



جمهورية العراق
وزارة التعليم العالي والبحث العلمي
جامعة كربلاء
كلية التربية للعلوم الإنسانية
قسم الجغرافية التطبيقية

تحليل جغرافي لظاهرة ترميل النساء في محافظة كربلاء

رسالة تقدمت بها الطالبة

نور الهدى ناظم محمد حمود الكريطي

إلى مجلس كلية التربية للعلوم الإنسانية في جامعة كربلاء قسم الجغرافية التطبيقية

وهي جزء من متطلبات نيل شهادة الماجستير في الجغرافية التطبيقية.

بإشراف

أ. د احمد حمود السعدي

٢٠٢١م

١٤٤٢هـ

بِسْمِ اللَّهِ الرَّحْمَنِ الرَّحِيمِ
وَالَّذِينَ يُؤْفِقُونَ مِنْكُمْ وَيَذَرُونَ أَزْوَاجًا يَتَرَبَّصْنَ
بِأَنْفُسِهِنَّ أَرْبَعَةَ أَشْهُرٍ وَعَشْرًا ۖ فَإِذَا بَلَغَ أَجَلَ هُنَّ
فَلَا جُنَاحَ عَلَيْكُمْ فِي مَا فَعَلْنَ فِي أَنْفُسِهِنَّ بِالْمَعْرُوفِ
ۖ وَاللَّهُ بِمَا تَعْمَلُونَ خَبِيرٌ

صدق الله العلي العظيم

سورة البقرة

الآية (٢٣٤)

الإهداء

أهدي جهدي المتواضع هذا إلى ...

خير خلق الله ومنقذ البشرية من الشرك والضلالة رسول الهدى ونور الدجى...

محمد (صلى الله عليه واله) وإلى آله الاطهار.

إلى خليفة الله في أرضه وحجته على خلقه والناطق بحكمته مهدينا ومنقذنا

صاحب الامر (عجل الله فرجه الشريف)...

إلى العيون التي غابت شمسها عن دنيا البشر وأشرقت في جنات النعيم إلى

أرواح الشهداء...

إلى من كسرني ففقدته الى روح والدي الغالي رحمه الله ..

إلى عائلتي الكريمة ولاسيما موطن الحب والحنان والذتي العزيزة ...

إلى كل من ساندني وسهل لي أمراً وكان للمعروف أهلاً...

إلى كل من أسهم في حمل أمانة العلم ويمضي قدماً الى الأمام في المسيرة العلمية

لتثقيف المجتمع وانقاذه من الجهل والضلالة...

نور الهدى ناظم محمد الكريطي

شكر وتقدير

الحمد لله الذي لا يُحمد سواه، والصلاة والسلام على رسول الله خاتم الأنبياء والمرسلين محمد (ﷺ) وعلى آله الطيبين الطاهرين، أشكر الله واحمد فضله عليّ لإتمام هذا البحث.

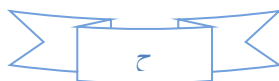
يطيب لي ومن الواجب عليّ أن أتقدم بشكري وثنائي إلى الأستاذ الدكتور (احمد حمود محيسن السعدي) لإشرافه على البحث، وما ابداه لي من إرشادات ونُصح وآراء نيرة وأفكار قيمة وملاحظات سديدة، مما سهل إنجاز العمل إذ كان الإخلاص والامانة في العمل عنوانه، فأتمنى أن يمن عليه الباري عز وجل بالصحة والعافية والعمر المديد مع دوام التفوق والإبداع.

كما أتقدم بفائق الشكر والتقدير إلى جميع أعضاء الهيئة التدريسية والملاك الإداري في قسم الجغرافيا التطبيقية بكلية التربية للعلوم الإنسانية جامعة كربلاء لما قدموه من مساعدة وتوجيه فلهم كل الاحترام والامتنان، وأخص منهم الأستاذ المساعد الدكتور (عدي فاضل الكعبي) رئيس قسم الجغرافيا بكلية التربية للعلوم الانسانية، والاستاذة الدكتورة (وسن شهاب احمد).

ويمتد شكري إلى دائرة الرعاية الاجتماعية قسم شؤون المرأة ومديرية الاحصاء ومديرية التخطيط وإلى موظفي مكتبة كلية التربية للعلوم الانسانية جامعة كربلاء ومكتبة العتبتين المقدستين.

كما أتقدم بالشكر الجزيل الى زملائي من طلبة الدراسات العليا في قسم الجغرافية وأخص بالذكر قاسم محمد السعدي ومريم حسين اليساري، كما لا أنسى فضل عائلتي الكريمة في مساندي طوال مشواري الدراسي فجزاهم الله عني خير الجزاء.

الباحثة



المستخلص

تعد ظاهرة الترمل من اهم الظواهر التي لها اثار اجتماعية واقتصادية، وتمس جميع افراد المجتمع والتي قد يكون لتزايدها انعكاساً سلبياً، لذا فإن هذه الظاهرة ذات اهمية تستحق البحث.

ان الهدف الاساس من الدراسة هو تحليل مكاني وزماني لحالات ترمل النساء في محافظة كربلاء، واتخذت الدراسة من الوحدات الادارية على مستوى الاقضية والنواحي مجالاً لها فضلاً عن انها جاءت على مستوى الحضر والريف، معتمدة على المنهج التحليلي والمنهج الوصفي لتحديد التباين المكاني والزمني للتوزيع، فضلاً عن الدراسة الميدانية واجراء استبيان لعام ٢٠٢٠ من خلال توزيع (١٤٠٨) استمارة اي بنسبة (٨%) من مجموع النساء الارامل البالغ (١٧١٠٣) ارملة، فضلاً عن توظيف الاساليب الكمية والاحصائية، ولتحقيق الغاية من هذه الدراسة اقتضت ان تكون بأربعة فصول ومقدمة عن الظاهرة.

وتأتي اهمية الدراسة في كونها مشكلة من مشكلات السكان وللترمل الكثير من النتائج غير السليمة على المجتمعات وخاصة في الدول النامية،

توصلت الدراسة الى نتائج عدة اهمها ان هناك ارتفاعاً طردياً في اعداد النساء الارامل في مختلف فئات العمر للأعوام (٢٠٠٦، ٢٠١٣، ٢٠٢٠)، وجاءت فئة النساء الارامل في سن (٣٠-٣٩) اعلى الاعداد والنسب بالنسبة الى الفئات الاخرى، واللواتي عدد اسرهن (١-٣) فرد بالمرتبة الاولى، واللواتي لديهن شهادة متوسطة.

كما توصلت الدراسة الى جملة من السبل الكفيلة للتخفيف من معاناتهن والمتمثلة بالسعي لتحسين مستويات الارامل الاقتصادية والاجتماعية، والتخفيف من اثار الترمل على الارملة واسرتها .

فهرست المحتويات

الصفحة	الموضوع
أ	الآية الكريمة
ب	الإهداء
ج	الشكر والتقدير
د	إقرار المشرف
هـ	إقرار المقوم العلمي
و	إقرار المقوم اللغوي
ز	إقرار لجنة المناقشة
ح	المستخلص
ط-ر	الفهرست
ط-ك	فهرست المحتويات
ل-ق	فهرست الجداول
ق	فهرست الخرائط
ر-ث	فهرست الاشكال البيانية
١١-١	المقدمة
٧٥-١٣	الفصل الاول: التوزيع الجغرافي للنساء الارامل ومعدل الترميل وخصائصهم الديموغرافية في محافظة كربلاء المقدسة
٢١-١٣	المبحث الاول: اولاً/ التوزيع العددي والنسبي للنساء الارامل التوزيع العددي والنسبي للنساء الارامل في الوحدات الادارية لمحافظة كربلاء للأعوام (٢٠٠٦، ٢٠١٣، ٢٠٢٠). ثانياً/ معدل الترميل
٤٨-٢٢	المبحث الثاني: التوزيع العددي والنسبي للنساء الارامل حسب الخصائص الديموغرافية في الوحدات الادارية لمحافظة كربلاء عام ٢٠٢٠.
٣٦-٢٣	اولاً: عمر الارملة عند الترميل
٤٨-٣٧	ثانياً: عمر الارملة الحالي
٧٤-٤٩	المبحث الثالث: التوزيع العددي والنسبي للنساء الارامل حسب الخصائص الاجتماعية في الوحدات الادارية لمحافظة كربلاء عام ٢٠٢٠
٥٩-٤٩	اولاً: توزيع النساء الارامل حسب حجم الاسرة
٧٥-٥٩	ثانياً: توزيع النساء الارامل حسب المستوى التعليمي
١٣٤-٧٧	الفصل الثاني: توزيع النساء الارامل بحسب نوع النشاط الاقتصادي في الوحدات الادارية لمحافظة كربلاء عام ٢٠٢٠.

٧٧-٩٩	المبحث الاول: النشاط الاقتصادي وطبيعة عمل الارملة
٧٧	اولاً: نوع النشاط الاقتصادي التي تزاوله النساء الارامل في محافظة كربلاء
٨٦-٩٩	ثانياً: المهنة التي تزاولها النساء الارامل
١٠٠-١٢٩	المبحث الثاني: مقدار دخل النساء الارامل في الوحدات الادارية لمحافظة كربلاء
١٠٠-١١٢	اولاً: دخل النساء الارامل
١١٣-١٢٩	ثانياً: نوع ملكية السكن
١٣٠-١٣٤	المبحث الثالث: نسبة اعالة النساء الارامل
١٣٦-١٨٧	الفصل الثالث: اسباب ترميل النساء في محافظة كربلاء و المؤسسات والفئات المجتمعية المعنية برعاية النساء الارامل والمساعدات المقدمة لهن
١٣٦-١٤٩	المبحث الاول: اسباب ترميل النساء في محافظة كربلاء
١٣٨	اولاً : الاهمية النسبية لأسباب وفاة الزوج
١٣٩-١٥٢	ثانياً: التوزيع العددي والنسبي لأسباب الوفاة
١٥٣-١٨٧	المبحث الثاني: المؤسسات والفئات المجتمعية المعنية برعاية النساء الارامل والمساعدات المقدمة لهن
١٥٤-١٦١	اولاً: المؤسسات الحكومية
١٦٢-١٧٥	ثانياً: المؤسسات غير الحكومية
١٦٩-١٧٥	ثالثاً: الفئات المجتمعية المعنية برعاية النساء الارامل في محافظة كربلاء
١٧٦-١٨٧	رابعاً: المساعدات المقدمة للنساء الارامل
١٨٩-٢٢٨	الفصل الرابع: الآثار الناتجة عن ظاهرة ترميل النساء وسبل تخفيفها
١٩١	المبحث الاول: الآثار الديموغرافية والاقتصادية لظاهرة ترميل النساء
١٩٠-١٩٩	اولاً: الآثار الديموغرافية
٢٠٠-٢٠٩	ثانياً: الآثار الاقتصادية
٢١٠-٢٢٢	المبحث الثاني/ اولاً: الآثار النفسية والصحية والاجتماعية
٢٢٣-٢٢٧	ثانياً: السبل الكفيلة للتخفيف من آثار ظاهرة الترميل على النساء في محافظة كربلاء
٢٢٣-٢٢٤	١: سبل تخفيف الآثار الديموغرافية
٢٢٤-٢٢٥	٢: سبل تخفيف الآثار الصحية والنفسية والاجتماعية
٢٢٧-٢٢٨	الاستنتاجات والمقترحات
٢٣٠-٢٣٧	المصادر
٢٣٩-٢٤٠	ملحق (١)
a	Abstract

فهرست الجداول

الصفحة	عنوان الجدول	ت
١٥	التوزيع العددي للنساء الارامل في الوحدات الادارية لمحافظة كربلاء للأعوام (٢٠٠٦, ٢٠١٣, ٢٠٢٠).	١
٢٠	معدل ترميل النساء في الوحدات الادارية لمحافظة كربلاء عام ٢٠٢٠	٢
٢٧	التوزيع العددي للنساء الارامل حسب عمر الترميل وعلى مستوى الوحدات الادارية في محافظة كربلاء عام ٢٠٢٠.	٣
٢٧	التوزيع النسبي للنساء الارامل حسب عمر الترميل وعلى مستوى الوحدات الادارية في محافظة كربلاء عام ٢٠٢٠.	٤
٣١	التوزيع العددي للنساء الارامل حسب عمر الترميل في حضر الوحدات الادارية لمحافظة كربلاء عام ٢٠٢٠.	٥
٣١	التوزيع النسبي للنساء الارامل حسب عمر الترميل في حضر الوحدات الادارية لمحافظة كربلاء عام ٢٠٢٠.	٦
٣٥	التوزيع العددي للنساء الارامل حسب عمر الترميل في ريف الوحدات الادارية لمحافظة كربلاء عام ٢٠٢٠.	٧
٣٥	التوزيع النسبي للنساء الارامل حسب عمر الترميل في ريف الوحدات الادارية لمحافظة كربلاء عام ٢٠٢٠.	٨
٣٩	التوزيع العددي للنساء الارامل حسب عمرهن الحالي وعلى مستوى الوحدات الادارية في محافظة كربلاء عام ٢٠٢٠.	٩
٣٩	التوزيع النسبي للنساء الارامل حسب عمرهن الحالي وعلى مستوى الوحدات الادارية في محافظة كربلاء عام ٢٠٢٠.	١٠
٤٣	التوزيع العددي للنساء الارامل حسب عمرهن الحالي في حضر الوحدات الادارية لمحافظة كربلاء عام ٢٠٢٠.	١١
٤٣	التوزيع النسبي للنساء الارامل حسب عمرهن الحالي في حضر الوحدات الادارية لمحافظة كربلاء عام ٢٠٢٠.	١٢
٤٧	التوزيع العددي للنساء الارامل حسب عمرهن الحالي في ريف الوحدات الادارية لمحافظة كربلاء عام ٢٠٢٠.	١٣
٤٧	التوزيع النسبي للنساء الارامل حسب عمرهن الحالي في ريف الوحدات الادارية لمحافظة كربلاء عام ٢٠٢٠.	١٤
٥٢	التوزيع العددي للنساء الارامل حسب حجم الاسرة وعلى مستوى الوحدات الادارية في محافظة كربلاء عام ٢٠٢٠.	١٥
٥٢	التوزيع النسبي للنساء الارامل حسب حجم الاسرة وعلى مستوى الوحدات الادارية في محافظة كربلاء عام ٢٠٢٠.	١٦

	محافظة كربلاء عام ٢٠٢٠.	
٥٥	التوزيع العددي للنساء الارامل حسب حجم الاسرة في حضر الوحدات الادارية لمحافظة كربلاء عام ٢٠٢٠.	١٧
٥٥	التوزيع النسبي للنساء الارامل حسب حجم الاسرة في حضر الوحدات الادارية لمحافظة كربلاء عام ٢٠٢٠.	١٨
٥٨	التوزيع العددي للنساء الارامل حسب حجم الاسرة في ريف الوحدات الادارية لمحافظة كربلاء عام ٢٠٢٠.	١٩
٥٨	التوزيع النسبي للنساء الارامل حسب حجم الاسرة في ريف الوحدات الادارية لمحافظة كربلاء عام ٢٠٢٠.	٢٠
٦٣	التوزيع العددي للنساء الارامل حسب المستويات التعليمية وعلى مستوى الوحدات الادارية في محافظة كربلاء عام ٢٠٢٠.	٢١
٦٤	التوزيع النسبي للنساء الارامل حسب المستويات التعليمية وعلى مستوى الوحدات الادارية في محافظة كربلاء عام ٢٠٢٠.	٢٢
٦٨	التوزيع العددي للنساء الارامل حسب المستويات التعليمية لحضر الوحدات الادارية في محافظة كربلاء عام ٢٠٢٠.	٢٣
٦٩	التوزيع النسبي للنساء الارامل حسب المستويات التعليمية لحضر الوحدات الادارية في محافظة كربلاء عام ٢٠٢٠.	٢٤
٧٤	التوزيع العددي للنساء الارامل حسب المستويات التعليمية لريف الوحدات الادارية في محافظة كربلاء عام ٢٠٢٠.	٢٥
٧٥-٧٤	التوزيع النسبي للنساء الارامل حسب المستويات التعليمية لريف الوحدات الادارية في محافظة كربلاء عام ٢٠٢٠.	٢٦
٨٠	التوزيع العددي للنساء الارامل حسب نوع النشاط الاقتصادي في الوحدات الادارية لمحافظة كربلاء عام ٢٠٢٠.	٢٧
٨٠	التوزيع النسبي للنساء الارامل حسب نوع النشاط الاقتصادي في الوحدات الادارية لمحافظة كربلاء عام ٢٠٢٠.	٢٨
٨٣	التوزيع العددي للنساء الارامل حسب نوع النشاط الاقتصادي في حضر الوحدات الادارية لمحافظة كربلاء عام ٢٠٢٠.	٢٩
٨٣	التوزيع النسبي للنساء الارامل حسب نوع النشاط الاقتصادي في حضر الوحدات الادارية لمحافظة كربلاء عام ٢٠٢٠.	٣٠
٨٦	التوزيع العددي للنساء الارامل حسب نوع النشاط الاقتصادي في ريف الوحدات الادارية لمحافظة كربلاء عام ٢٠٢٠.	٣١
٨٦	التوزيع النسبي للنساء الارامل حسب نوع النشاط الاقتصادي في ريف الوحدات الادارية لمحافظة كربلاء عام ٢٠٢٠.	٣٢
٩٠	التوزيع العددي للنساء الارامل حسب نوع المهنة التي تزاولها وعلى مستوى الوحدات	٣٣

	الادارية لمحافظة كربلاء عام ٢٠٢٠.	
٩٠	التوزيع النسبي للنساء الارامل حسب نوع المهنة التي تزاولها وعلى مستوى الوحدات الادارية لمحافظة كربلاء عام ٢٠٢٠.	٣٤
٩٤	التوزيع العددي للنساء الارامل حسب نوع المهنة التي تزاولها وعلى مستوى حضر الوحدات الادارية لمحافظة كربلاء عام ٢٠٢٠.	٣٥
٩٥	التوزيع النسبي للنساء الارامل حسب نوع المهنة التي تزاولها وعلى مستوى حضر الوحدات الادارية لمحافظة كربلاء عام ٢٠٢٠.	٣٦
٩٨	التوزيع العددي للنساء الارامل حسب نوع المهنة التي تزاولها وعلى مستوى ريف الوحدات الادارية لمحافظة كربلاء عام ٢٠٢٠.	٣٧
٩٩	التوزيع النسبي للنساء الارامل حسب نوع المهنة التي تزاولها وعلى مستوى ريف الوحدات الادارية لمحافظة كربلاء عام ٢٠٢٠.	٣٨
١٠٣	التوزيع العددي للنساء الارامل حسب مقدار الدخل في الوحدات الادارية لمحافظة كربلاء عام ٢٠٢٠.	٣٩
١٠٣	التوزيع النسبي للنساء الارامل حسب مقدار الدخل في الوحدات الادارية لمحافظة كربلاء عام ٢٠٢٠.	٤٠
١٠٧	التوزيع العددي للنساء الارامل حسب مقدار الدخل في حضر الوحدات الادارية لمحافظة كربلاء عام ٢٠٢٠.	٤١
١٠٨	التوزيع النسبي للنساء الارامل حسب مقدار الدخل في حضر الوحدات الادارية لمحافظة كربلاء عام ٢٠٢٠.	٤٢
١١١	التوزيع العددي للنساء الارامل حسب مقدار الدخل في ريف الوحدات الادارية لمحافظة كربلاء عام ٢٠٢٠.	٤٣
١١٢	التوزيع النسبي للنساء الارامل حسب مقدار الدخل في ريف الوحدات الادارية لمحافظة كربلاء عام ٢٠٢٠.	٤٤
١١٧	التوزيع العددي للنساء الارامل حسب نوع ملكية السكن في الوحدات الادارية لمحافظة كربلاء عام ٢٠٢٠.	٤٥
١١٨	التوزيع النسبي للنساء الارامل حسب نوع ملكية السكن في الوحدات الادارية لمحافظة كربلاء عام ٢٠٢٠.	٤٦
١٢٣	التوزيع العددي للنساء الارامل حسب نوع ملكية السكن في حضر الوحدات الادارية لمحافظة كربلاء عام ٢٠٢٠.	٤٧
١٢٣-١٢٤	التوزيع النسبي للنساء الارامل حسب نوع ملكية السكن في حضر الوحدات الادارية لمحافظة كربلاء عام ٢٠٢٠.	٤٨
١٢٨	التوزيع العددي للنساء الارامل حسب نوع ملكية السكن في ريف الوحدات الادارية لمحافظة كربلاء عام ٢٠٢٠.	٤٩
١٢٨-١٢٩	التوزيع النسبي للنساء الارامل حسب نوع ملكية السكن في ريف الوحدات الادارية	٥٠

	لمحافظة كربلاء عام ٢٠٢٠.	
١٣١	التوزيع النسبي للإعالة النساء الارامل على مستوى الوحدات الادارية لمحافظة كربلاء عام ٢٠٢٠.	٥١
١٣٢	التوزيع النسبي للإعالة النساء الارامل على مستوى حضر الوحدات الادارية لمحافظة كربلاء عام ٢٠٢٠.	٥٢
١٣٤	التوزيع النسبي للإعالة النساء الارامل على مستوى ريف الوحدات الادارية لمحافظة كربلاء عام ٢٠٢٠.	٥٣
١٣٨	الاهمية النسبية لأسباب وفاة الزوج في محافظة كربلاء عام ٢٠٢٠.	٥٤
١٤٤	التوزيع العددي للنساء الارامل حسب سبب وفاة الزوج في الوحدات الادارية لمحافظة كربلاء عام ٢٠٢٠.	٥٥
١٤٤	التوزيع النسبي للنساء الارامل حسب سبب وفاة الزوج في الوحدات الادارية لمحافظة كربلاء عام ٢٠٢٠.	٥٦
١٤٧	التوزيع العددي للنساء الارامل حسب سبب وفاة الزوج في حضر الوحدات الادارية لمحافظة كربلاء عام ٢٠٢٠.	٥٧
١٤٨	التوزيع النسبي للنساء الارامل حسب سبب وفاة الزوج في حضر الوحدات الادارية لمحافظة كربلاء عام ٢٠٢٠.	٥٨
١٥١	التوزيع العددي للنساء الارامل حسب سبب وفاة الزوج في ريف الوحدات الادارية لمحافظة كربلاء عام ٢٠٢٠.	٥٩
١٥١	التوزيع النسبي للنساء الارامل حسب سبب وفاة الزوج في ريف الوحدات الادارية لمحافظة كربلاء عام ٢٠٢٠.	٦٠
١٥٦	التوزيع العددي للنساء الارامل المستفيدات من المؤسسات الحكومية في الوحدات الادارية لمحافظة كربلاء عام ٢٠٢٠.	٦١
١٥٦	التوزيع النسبي للنساء الارامل المستفيدات من المؤسسات الحكومية في الوحدات الادارية لمحافظة كربلاء عام ٢٠٢٠.	٦٢
١٥٨	التوزيع العددي للنساء الارامل المستفيدات من المؤسسات الحكومية في حضر الوحدات الادارية لمحافظة كربلاء عام ٢٠٢٠.	٦٣
١٥٩	التوزيع النسبي للنساء الارامل المستفيدات من المؤسسات الحكومية في حضر الوحدات الادارية لمحافظة كربلاء عام ٢٠٢٠.	٦٤
١٦٠	التوزيع العددي للنساء الارامل المستفيدات من المؤسسات الحكومية في ريف الوحدات الادارية لمحافظة كربلاء عام ٢٠٢٠.	٦٥
١٦١	التوزيع النسبي للنساء الارامل المستفيدات من المؤسسات الحكومية في ريف الوحدات الادارية لمحافظة كربلاء عام ٢٠٢٠.	٦٦
١٦٣	التوزيع العددي والنسبي للنساء الارامل المستفيدات من المؤسسات غير الحكومية في الوحدات الادارية لمحافظة كربلاء عام ٢٠٢٠.	٦٧

١٦٥	التوزيع العددي والنسبي للنساء الارامل المستفيدات من المؤسسات غير الحكومية في حضر الوحدات الادارية لمحافظة كربلاء عام ٢٠٢٠.	٦٨
١٦٦	التوزيع العددي والنسبي للنساء الارامل المستفيدات من المؤسسات غير الحكومية في ريف الوحدات الادارية لمحافظة كربلاء عام ٢٠٢٠.	٦٩
١٦٩	التوزيع العددي للنساء الارامل المستفيدات من الفئات المجتمعية في الوحدات الادارية لمحافظة كربلاء عام ٢٠٢٠.	٧٠
١٦٩	التوزيع النسبي للنساء الارامل المستفيدات من الفئات المجتمعية في الوحدات الادارية لمحافظة كربلاء عام ٢٠٢٠.	٧١
١٧١	التوزيع العددي للنساء الارامل المستفيدات من الفئات المجتمعية المعنية برعاية النساء الارامل في حضر الوحدات الادارية لمحافظة كربلاء عام ٢٠٢٠.	٧٢
١٧٢	التوزيع النسبي للنساء الارامل المستفيدات من الفئات المجتمعية المعنية برعاية النساء الارامل في حضر الوحدات الادارية لمحافظة كربلاء عام ٢٠٢٠.	٧٣
١٧٤	التوزيع العددي للنساء الارامل المستفيدات من الفئات المجتمعية المعنية برعاية النساء الارامل في ريف الوحدات الادارية لمحافظة كربلاء عام ٢٠٢٠.	٧٤
١٧٤	التوزيع النسبي للنساء الارامل المستفيدات من الفئات المجتمعية المعنية برعاية النساء الارامل في ريف الوحدات الادارية لمحافظة كربلاء عام ٢٠٢٠.	٧٥
١٧٨	التوزيع العددي للنساء الارامل تبعا لدور المؤسسات الحكومية في مساعدتهن في الوحدات الادارية لمحافظة كربلاء عام ٢٠٢٠.	٧٦
١٧٩-١٧٨	التوزيع النسبي للنساء الارامل تبعا لدور المؤسسات الحكومية في مساعدتهن في الوحدات الادارية لمحافظة كربلاء عام ٢٠٢٠.	٧٧
١٨٢	التوزيع العددي للنساء الارامل تبعا لدور المؤسسات الحكومية في مساعدتهن في حضر الوحدات الادارية لمحافظة كربلاء عام ٢٠٢٠.	٧٨
١٨٣-١٨٢	التوزيع النسبي للنساء الارامل تبعا لدور المؤسسات الحكومية في مساعدتهن في حضر الوحدات الادارية لمحافظة كربلاء عام ٢٠٢٠.	٧٩
١٨٥	التوزيع العددي للنساء الارامل تبعا لدور المؤسسات الحكومية في مساعدتهن في ريف الوحدات الادارية لمحافظة كربلاء عام ٢٠٢٠.	٨٠
١٨٦	التوزيع النسبي للنساء الارامل تبعا لدور المؤسسات الحكومية في مساعدتهن في ريف الوحدات الادارية لمحافظة كربلاء عام ٢٠٢٠.	٨١
١٩٢	التوزيع العددي للنساء الارامل حسب عدد الاولاد في الوحدات الادارية لمحافظة كربلاء عام ٢٠٢٠.	٨٢
١٩٢	التوزيع النسبي للنساء الارامل حسب عدد الاولاد في الوحدات الادارية لمحافظة كربلاء عام ٢٠٢٠.	٨٣
١٩٥	التوزيع العددي للنساء الارامل حسب عدد الاولاد في حضر الوحدات الادارية لمحافظة كربلاء عام ٢٠٢٠.	٨٤

١٩٦	التوزيع النسبي للنساء الارامل حسب عدد الاولاد في حضر الوحدات الادارية لمحافظة كربلاء عام ٢٠٢٠ .	٨٥
١٩٨	التوزيع العددي للنساء الارامل حسب عدد الاولاد في ريف الوحدات الادارية لمحافظة كربلاء عام ٢٠٢٠ .	٨٦
١٩٩	التوزيع النسبي للنساء الارامل حسب عدد الاولاد في ريف الوحدات الادارية لمحافظة كربلاء عام ٢٠٢٠ .	٨٧
٢٠٢	التوزيع العددي للنساء الارامل حسب الاثار الاقتصادية في الوحدات الادارية لمحافظة كربلاء عام ٢٠٢٠ .	٨٨
٢٠٢	التوزيع النسبي للنساء الارامل حسب الاثار الاقتصادية في الوحدات الادارية لمحافظة كربلاء عام ٢٠٢٠ .	٨٩
٢٠٥	التوزيع العددي للنساء الارامل حسب الاثار الاقتصادية في حضر الوحدات الادارية لمحافظة كربلاء عام ٢٠٢٠ .	٩٠
٢٠٦	التوزيع النسبي للنساء الارامل حسب الاثار الاقتصادية في حضر الوحدات الادارية لمحافظة كربلاء عام ٢٠٢٠ .	٩١
٢٠٨	التوزيع العددي للنساء الارامل حسب الاثار الاقتصادية في ريف الوحدات الادارية لمحافظة كربلاء عام ٢٠٢٠ .	٩٢
٢٠٨	التوزيع النسبي للنساء الارامل حسب الاثار الاقتصادية في ريف الوحدات الادارية لمحافظة كربلاء عام ٢٠٢٠ .	٩٣
٢١٤	التوزيع العددي للنساء الارامل حسب الاثار النفسية والصحية والاجتماعية في الوحدات الادارية لمحافظة كربلاء عام ٢٠٢٠ .	٩٤
٢١٤	التوزيع النسبي للنساء الارامل حسب الاثار النفسية والصحية والاجتماعية في الوحدات الادارية لمحافظة كربلاء عام ٢٠٢٠ .	٩٥
٢١٨	التوزيع العددي للنساء الارامل حسب الاثار النفسية والصحية والاجتماعية في حضر الوحدات الادارية لمحافظة كربلاء عام ٢٠٢٠ .	٩٦
٢١٨	التوزيع العددي للنساء الارامل حسب الاثار النفسية والصحية والاجتماعية في حضر الوحدات الادارية لمحافظة كربلاء عام ٢٠٢٠ .	٩٧
٢٢١	التوزيع العددي للنساء الارامل حسب الاثار النفسية والصحية والاجتماعية في ريف الوحدات الادارية لمحافظة كربلاء عام ٢٠٢٠ .	٩٨
٢٢٢	التوزيع النسبي للنساء الارامل حسب الاثار النفسية والصحية والاجتماعية في ريف الوحدات الادارية لمحافظة كربلاء عام ٢٠٢٠ .	٩٩

فهرست الخرائط

الصفحة	عنوان الخريطة	ت
٦	الموقع الجغرافي والفلكي لمحافظة كربلاء المقدسة	١
٩١	التوزيع العددي للنساء الارامل حسب نوع المهنة التي تزاولها وعلى مستوى الوحدات الادارية لمحافظة كربلاء عام ٢٠٢٠	٢
١٠٤	التوزيع العددي للنساء الارامل حسب مقدار الدخل في الوحدات الادارية لمحافظة كربلاء عام ٢٠٢٠.	٣
١١٩	التوزيع العددي للنساء الارامل حسب نوع ملكية السكن في الوحدات الادارية لمحافظة كربلاء عام ٢٠٢٠	٤
١٣٢	التوزيع النسبي للإعالة النساء الارامل على مستوى الوحدات الادارية لمحافظة كربلاء عام ٢٠٢٠.	٥
١٩٣	التوزيع العددي للنساء الارامل حسب عدد الاولاد في الوحدات الادارية لمحافظة كربلاء عام ٢٠٢٠	٦
٢٠٣	التوزيع العددي للنساء الارامل حسب الاثار الاقتصادية في الوحدات الادارية لمحافظة كربلاء عام ٢٠٢٠	٧
٢١٥	التوزيع العددي للنساء الارامل حسب الاثار النفسية والصحية والاجتماعية في الوحدات الادارية لمحافظة كربلاء عام ٢٠٢٠.	٨

فهرست الاشكال

الصفحة	عنوان الشكل	ت
١٦	التوزيع العددي للنساء الارامل في الوحدات الادارية لمحافظة كربلاء للأعوام (٢٠٠٦، ٢٠١٣، ٢٠٢٠).	١
١٨	معدل ترميل النساء في الوحدات الادارية لمحافظة كربلاء عام ٢٠٢٠	٢
٢١	التوزيع النسبي للنساء الأرامل بحسب الوحدات الادارية في محافظة كربلاء للأعوام (٢٠٠٦، ٢٠١٣، ٢٠٢٠)	٣
٢٨	التوزيع العددي للنساء الارامل حسب عمر الترميل وعلى مستوى الوحدات الادارية في محافظة كربلاء عام ٢٠٢٠.	٤
٣٢	التوزيع العددي للنساء الارامل حسب عمر الترميل في حضر الوحدات الادارية لمحافظة كربلاء	٥

	كربلاء عام ٢٠٢٠ .	
٣٦	التوزيع العددي للنساء الارامل حسب عمر الترمول في ريف الوحدات الادارية لمحافظة كربلاء عام ٢٠٢٠ .	٦
٤٠	التوزيع العددي للنساء الارامل حسب عمرهن الحالي وعلى مستوى الوحدات الادارية في محافظة كربلاء عام ٢٠٢٠ .	٧
٤٤	التوزيع العددي للنساء الارامل حسب عمرهن الحالي في حضر الوحدات الادارية لمحافظة كربلاء عام ٢٠٢٠ .	٨
٤٨	التوزيع العددي للنساء الارامل حسب عمرهن الحالي في ريف الوحدات الادارية لمحافظة كربلاء عام ٢٠٢٠ .	٩
٥٣	التوزيع العددي للنساء الارامل حسب حجم الاسرة وعلى مستوى الوحدات الادارية في محافظة كربلاء عام ٢٠٢٠ .	١٠
٥٦	التوزيع النسبي للنساء الارامل حسب حجم الاسرة في حضر الوحدات الادارية لمحافظة كربلاء عام ٢٠٢٠ .	١١
٥٩	التوزيع العددي للنساء الارامل حسب حجم الاسرة في ريف الوحدات الادارية لمحافظة كربلاء عام ٢٠٢٠ .	١٢
٦٥	التوزيع العددي للنساء الارامل حسب المستويات التعليمية وعلى مستوى الوحدات الادارية في محافظة كربلاء عام ٢٠٢٠ .	١٣
٧٠	التوزيع العددي للنساء الارامل حسب المستويات التعليمية لحضر الوحدات الادارية في محافظة كربلاء عام ٢٠٢٠ .	١٤
٧٥	التوزيع العددي للنساء الارامل حسب المستويات التعليمية لريف الوحدات الادارية في محافظة كربلاء عام ٢٠٢٠ .	١٥
٨١	التوزيع العددي للنساء الارامل حسب نوع النشاط الاقتصادي في الوحدات الادارية لمحافظة كربلاء عام ٢٠٢٠ .	١٦
٨٤	التوزيع العددي للنساء الارامل حسب نوع النشاط الاقتصادي في حضر الوحدات الادارية لمحافظة كربلاء عام ٢٠٢٠ .	١٧
٨٧	التوزيع العددي للنساء الارامل حسب نوع النشاط الاقتصادي في ريف الوحدات الادارية لمحافظة كربلاء عام ٢٠٢٠ .	١٨
٩٥	التوزيع العددي للنساء الارامل حسب نوع المهنة التي تزاولها وعلى مستوى حضر الوحدات الادارية لمحافظة كربلاء عام ٢٠٢٠ .	١٩
٩٩	التوزيع العددي للنساء الارامل حسب نوع المهنة التي تزاولها وعلى مستوى ريف الوحدات الادارية لمحافظة كربلاء عام ٢٠٢٠ .	٢٠
١٠٨	التوزيع العددي للنساء الارامل حسب مقدار الدخل في حضر الوحدات الادارية لمحافظة كربلاء عام ٢٠٢٠ .	٢١
١١٢	التوزيع العددي للنساء الارامل حسب مقدار الدخل في ريف الوحدات الادارية لمحافظة كربلاء عام ٢٠٢٠ .	٢٢

	كربلاء عام ٢٠٢٠ .	
١٢٤	التوزيع العددي للنساء الارامل حسب نوع ملكية السكن في حضر الوحدات الادارية لمحافظة كربلاء عام ٢٠٢٠ .	٢٣
١٢٩	التوزيع العددي للنساء الارامل حسب نوع ملكية السكن في ريف الوحدات الادارية لمحافظة كربلاء عام ٢٠٢٠ .	٢٤
١٣٣	التوزيع النسبي للإعالة النساء الارامل على مستوى حضر الوحدات الادارية لمحافظة كربلاء عام ٢٠٢٠ .	٢٥
١٣٤	التوزيع النسبي للإعالة النساء الارامل على مستوى ريف الوحدات الادارية لمحافظة كربلاء عام ٢٠٢٠ .	٢٦
١٣٨	الاهمية النسبية لأسباب وفاة الزوج في محافظة كربلاء عام ٢٠٢٠ .	٢٧
١٤٥	التوزيع العددي للنساء الارامل حسب سبب وفاة الزوج في الوحدات الادارية لمحافظة كربلاء عام ٢٠٢٠ .	٢٨
١٤٨	التوزيع العددي للنساء الارامل حسب سبب وفاة الزوج في حضر الوحدات الادارية لمحافظة كربلاء عام ٢٠٢٠ .	٢٩
١٥٢	التوزيع العددي للنساء الارامل حسب سبب وفاة الزوج في ريف الوحدات الادارية لمحافظة كربلاء عام ٢٠٢٠ .	٣٠
١٥٧	التوزيع النسبي للنساء الارامل المستفيدات من المؤسسات الحكومية في الوحدات الادارية لمحافظة كربلاء عام ٢٠٢٠ .	٣١
١٥٩	التوزيع النسبي للنساء الارامل المستفيدات من المؤسسات الحكومية في حضر الوحدات الادارية لمحافظة كربلاء عام ٢٠٢٠ .	٣٢
١٦١	التوزيع العددي للنساء الارامل المستفيدات من المؤسسات الحكومية في ريف الوحدات الادارية لمحافظة كربلاء عام ٢٠٢٠ .	٣٣
١٦٤	التوزيع العددي والنسبي للنساء الارامل المستفيدات من المؤسسات غير الحكومية حسب الوحدات الادارية في محافظة كربلاء عام ٢٠٢٠ .	٣٤
١٦٥	التوزيع العددي والنسبي للنساء الارامل المستفيدات من المؤسسات غير الحكومية حسب حضر الوحدات الادارية في محافظة كربلاء عام ٢٠٢٠ .	٣٥
١٦٧	التوزيع العددي والنسبي للنساء الارامل المستفيدات من المؤسسات غير الحكومية حسب ريف الوحدات الادارية في محافظة كربلاء عام ٢٠٢٠ .	٣٦
١٧٠	التوزيع العددي للنساء الارامل المستفيدات من الفئات المجتمعية في الوحدات الادارية لمحافظة كربلاء عام ٢٠٢٠ .	٣٧
١٧٢	التوزيع العددي للنساء الارامل المستفيدات من الفئات المجتمعية المعنية برعاية النساء الارامل في حضر الوحدات الادارية لمحافظة كربلاء عام ٢٠٢٠ .	٣٨
١٧٥	التوزيع العددي للنساء الارامل المستفيدات من الفئات المجتمعية المعنية برعاية النساء الارامل في ريف الوحدات الادارية لمحافظة كربلاء عام ٢٠٢٠ .	٣٩

١٧٩	التوزيع العددي للنساء الارامل في الوحدات الادارية لمحافظة كربلاء عام ٢٠٢٠ تبعا لنوع المساعدة المقدمة من المؤسسات الحكومية.	٤٠
١٨٣	التوزيع العددي للنساء الارامل في حضر الوحدات الادارية لمحافظة كربلاء عام ٢٠٢٠ تبعا لنوع المساعدة المقدمة من المؤسسات الحكومية.	٤١
١٨٧	التوزيع العددي للنساء الارامل في ريف الوحدات الادارية لمحافظة كربلاء عام ٢٠٢٠ تبعا لنوع المساعدة المقدمة من المؤسسات الحكومية.	٤٢
١٩٦	التوزيع العددي للنساء الارامل حسب عدد الاولاد في حضر الوحدات الادارية لمحافظة كربلاء عام ٢٠٢٠.	٤٣
١٩٩	التوزيع العددي للنساء الارامل حسب عدد الاولاد في ريف الوحدات الادارية لمحافظة كربلاء عام ٢٠٢٠.	٤٤
٢٠٦	التوزيع العددي للنساء الارامل حسب الاثار الاقتصادية في حضر الوحدات الادارية لمحافظة كربلاء عام ٢٠٢٠.	٤٥
٢٠٩	التوزيع العددي للنساء الارامل حسب الاثار الاقتصادية في ريف الوحدات الادارية لمحافظة كربلاء عام ٢٠٢٠.	٤٦
٢١٩	التوزيع العددي للنساء الارامل حسب الاثار النفسية والصحية والاجتماعية في حضر الوحدات الادارية لمحافظة كربلاء عام ٢٠٢٠.	٤٧
٢٢٢	التوزيع العددي للنساء الارامل حسب الاثار النفسية والصحية والاجتماعية في ريف الوحدات الادارية لمحافظة كربلاء عام ٢٠٢٠.	٤٨

المقدمة

المقدمة

تعد ظاهرة الوفاة من اهم الظواهر التي تؤثر في توزيع السكان وتركيبهم النوعي والعمري والمهني، فهي نهاية احد الدورات البيولوجية للكائن الحي وعلى الرغم من معرفة ان الموت من احتميات الحياة الا ان صدمة الترميل من اصعب الصدمات التي تتعرض لها النساء، اذ ان فقدان الشريك والتحول من امرأة متزوجة لها حياتها المستقرة الى امرأة ارملة وحيدة تواجه صعوبات الحياة والمشكلات الاقتصادية والاجتماعية والنفسية بمفردها، ان فقدان الزوج بالنسبة لها ليس فقدان شخص فقط بل فقدت ما يرتبط بهذا الشخص من مساندة وتوفير متطلبات واحتياجات وتحمل مسؤوليات وبفقدانه القى على عاتق المرأة وبصورة مفاجئة عبء تحمل هذه المسؤوليات لذلك تأثر البناء الاسري والاجتماعي.

تأتي اهمية الدراسة بأنها تتناول مشكلة من مشكلات السكان وللترميل الكثير من النتائج غير السليمة على المجتمعات وخاصة في الدول النامية، الترميل يحدث في جميع المجتمعات وان اختلفت نسبه من مجتمع لآخر وعلى الرغم من انه يزداد في المجتمعات التي تعاني من عدم الاستقرار كالحروب او الخلافات الداخلية، ومن المؤكد ان النساء والاطفال هم الاكثر ضرراً في هذه الظروف، واهتمت هذه الدراسة ايضا بتسليط الضوء على المشكلات النفسية والصحية للنساء الارامل بالإضافة للمشكلات الاقتصادية والاجتماعية ، تعتبر ثقافة المجتمع اساس تحديد مواقع النساء الارامل وتقدير مكانتهم وادوارهم وفق سلسلة من الحقوق والواجبات ومن هنا تأتي اهمية دراسة هذه الظاهرة وتسليط الضوء على اثارها السلبية ومحاولة ايجاد الحلول التي يمكنها من تخفيف معاناة هذه الشريحة من المجتمع .

اولاً: مشكلة الدراسة

تتمثل مشكلة الدراسة الرئيسية من خلال طرح التساؤلات الآتية:

- ١- ماهي المتغيرات الجغرافية التي ساعدت على تباين الظاهرة ؟
- ٢- ماهي الخصائص السكانية للنساء الارامل في محافظة كربلاء؟
- ٣- ماهي اسباب ترميل النساء؟
- ٤- ما المؤسسات المعنية برعاية النساء الارامل في المحافظة؟
- ٥- ماهي ابرز الاثار الناتجة عن ظاهرة ترميل النساء؟

وباعتبار ان الفرضية بأنها تصور اولي للحل الممكن للمشكلة اي إنها استنتاج مبدئي ويقوم الباحث باختبارها والتأكد من صحته.

١- هناك العديد من المتغيرات الجغرافية التي عملت على تباين توزيع الظاهرة في محافظة كربلاء المقدسة.

٢- تباينت الخصائص السكانية للنساء الارامل في الوحدات الادارية لمحافظة كربلاء.

٣- تعددت الاسباب المؤدية الى ترمل النساء في المحافظة.

٤- تباين المؤسسات المعنية بالنساء الارامل منها الحكومي وغير الحكومي.

٥- تعدد الاثار المترتبة على ترمل النساء ومدى تأثيرها على الاسرة والمجتمع.

ثالثاً: الهدف من الدراسة

تهدف الدراسة الى تحديد حجم ظاهرة ترمل النساء في محافظة كربلاء ووحداتها الادارية وتباين الخصائص الديموغرافية والاقتصادية والاجتماعية للنساء المترملات فضلا عن التعرف على اسباب الترمل واثاره في المحافظة.

رابعاً: اهمية الدراسة

تعد ظاهرة الترمل من الموضوعات الاجتماعية ذات الاهمية البالغة في تشكيل البناء الاجتماعي للأسرة والمجتمع، فضلا عن انعكاساتها الاقتصادية والاجتماعية والديموغرافية، لذا جاءت هذه الدراسة التي تعد الاولى من نوعها في محافظة كربلاء، وركزت الدراسة على التحليل الجغرافي والتباين في التوزيع العددي والنسبي والبيئي للنساء الارامل بين الوحدات الادارية، وخصائص النساء الارامل، فضلا عن الوقوف على اسباب وفيات الزوج، واثار هذه الظاهرة التي باتت تشكل مشكلة تواجه شريحة كبيرة في المحافظة.

خامساً: مبررات الدراسة

هناك مجموعة من المبررات والاعتبارات التي دفعت الباحثة لدراسة هذه الظاهرة، وهي:-

١- الزيادة الواضحة بأعداد النساء الارامل في المحافظة نتيجة تردي الوضع الاقتصادي والصحي واستمرار الحروب والارهاب وظروف عدم الاستقرار الاخرى.

٢- قلة الدراسات السكانية في المحافظة ، وعدم معرفة عدد النساء الارامل في المحافظة نتيجة عدم وجود تعدادات سكانية.

٣- تعد ظاهرة الترمل من المشكلات السكانية والتي تضم عدد كبير من النساء وبالتالي تأثر الاسرة والمجتمع من الظاهرة لذا كان من الضروري التركيز على هذا النوع من الدراسات.

سادساً: المنهج واسلوب الدراسة

اتبعت الدراسة المنهج التحليلي لتحقيق الهدف الاساسي وهو الكشف عن العلاقات المتبادلة بين الظواهر المختلفة، فضلا عن المنهج الوصفي والاسلوب الكمي الذي يعتمد تحليل وتصنيف البيانات والمعلومات الجغرافية لمعرفة اسباب الظاهر وتوزيعها على مستوى الوحدات الادارية في المحافظة، بالإضافة لاستخدام المنهج الاقليمي لبيان الظاهرة.

سابعاً: مصادر الدراسة

١- جمع المصادر من المكتبات سواء كتب او رسائل واطاريح فضلا عن المجالات العلمية وهو من اهم الطرق المستعملة لجمع البيانات والمعلومات عن الظاهرة المدروسة ومعرفة تبعاتها ولكي يسهل فهمها ، وتتميز هذه الطريقة بكونها تساعد الباحث في جمع المراجع والمصادر من المكتبات للإلمام بالدراسة .

٢- الاستبيان: لقد تم الاعتماد على استمارة الاستبيان لجمع البيانات الميدانية والمعلومات المتعلقة بالظاهرة، اذ تم توزيع استمارة الاستبيان المرفقة في الملحق (١) من الرسالة والتي وزعت بطريقة العينة العشوائية مقدارها (٨%)، من مجموع الارامل البالغ (١٧١٠٣) ارملة في محافظة كربلاء، اذ بلغت العينة الفعلية (١٤٠٨) استمارة استبيان، فقد وزعت حسب عدد الارامل في (٧) وحدات ادارية ، اذ بلغت حصة مركز قضاء كربلاء(٧٢٨)استمارة ، ومركز قضاء

الحسينية (١٦٢) استمارة ،اما ناحية الحر (١٨٣) استمارة، ومركز قضاء الهندية (١٩٧) استمارة ،وقضاء الجدول الغربي (٦٦) استمارة، وناحية الخيرات (٤١) استمارة، ومركز قضاء عين التمر (٣١) استمارة ،وان هذا الاسلوب وفر قاعدة للبيانات المتعلقة بالأرامل كما مكننا من تطبيق المعايير الاحصائية لغرض تحديد الحجم الامثل لعينة البحث.

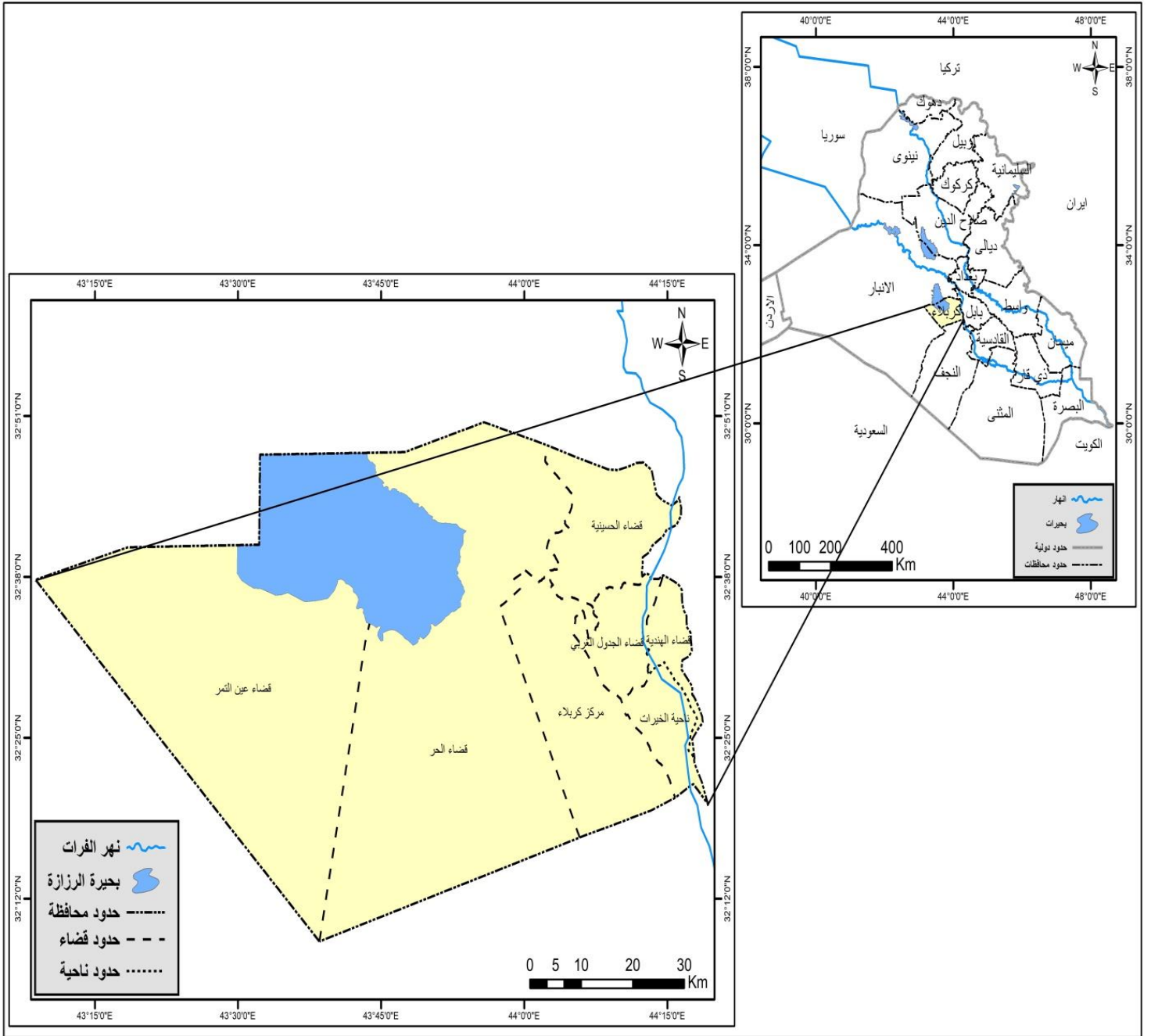
٣- المقابلة الشخصية: فضلا عن المصادر والمراجع المختلفة واستمارة الاستبيان اعتمدت الباحثة على المقابلة وهي عبارة عن تفاعل لفظي بين الباحث والاشخاص المراد التواصل معهم للحصول على المعلومات تخص الظاهرة وتدوينها ، اذ استعملت المقابلة مع الاستمارة للحصول على معلومات اضافية من اجل معرفة ما يتعلق بالظاهرة .

ثامناً: الحدود الزمانية والمكانية لمنطقة الدراسة

عند دراسة اي ظاهرة جغرافية لا بد من تحديد المجتمع او الاقليم على اساس ثابت خلال مدة الدراسة فجاءت الدراسة بحدود مكانية تتمثل بحدود محافظة كربلاء بكامل وحداتها الادارية حسب الاقضية والنواحي اذ تقع بين دائرتي عرض (٣٢,٥٠ و ٣٢,١٠) شمالاً وبين خطوط طول (٤٤,١٨ و ٤٣,١٠) شرقاً، وتصل مساحتها الى نحو (٥٠٣٤) كم^٢ اي بنسبة (١,١%) من مجموع مساحة العراق، وبذلك تتوسط العراق شاغلة القسم الغربي من السهل الرسوبي والقسم الشمال من منطقة الفرات الاوسط، تحدها محافظة الانبار شمالاً وغرباً، ومحافظة بابل شرقاً، ومحافظة النجف جنوباً، ينظر خريطة (١).

أما الحدود الزمانية فقد اعتمد الفصل الاول على الاعوام (٢٠٢٠, ٢٠١٣, ٢٠٠٦)، أما الفصول الاخرى حددت بالعام ٢٠٢٠ دراسة واقع حال باعتماد الدراسة الميدانية.

خريطة (١) الموقع الجغرافي والفلكي لمحافظة كربلاء المقدسة



المصدر: من عمل الباحثة اعتمادا على:-

- جمهورية العراق، وزارة الموارد المائية، الهيئة العامة للمساحة، خريطة محافظة كربلاء الادارية، بمقياس ١:١٠٠٠٠٠٠.

- جمهورية العراق، وزارة التخطيط، مديرية التخطيط العمراني في محافظة كربلاء، خريطة التصميم الاساس بمقياس رسم ١:٥٠٠٠.

تاسعاً: هيكلية الدراسة

انتظمت الدراسة بمقدمة واختتمت بمجموعة من الاستنتاجات والمقترحات، فضلا عن اربعة فصول وهي كالآتي:-

الفصل الاول: استعرض التوزيع الجغرافي للنساء الارامل بحسب الخصائص الديموغرافية والاجتماعية، وجاء بثلاث مباحث، بحث الاول منه التوزيع العددي والنسبي والبيئي ومعدل ترمل النساء في المحافظة للأعوام (٢٠٢٠، ٢٠١٣، ٢٠٠٦)، وبحث الثاني الخصائص الديموغرافية للنساء الارامل في الوحدات الادارية لمحافظة كربلاء عام ٢٠٢٠، وبحث المبحث الثالث الخصائص الاجتماعية للنساء الارامل في الوحدات الادارية لمحافظة كربلاء عام ٢٠٢٠.

الفصل الثاني: استعرض هذا الفصل الخصائص الاقتصادية للنساء الارامل في الوحدات الادارية لمحافظة كربلاء عام ٢٠٢٠، وتضمن ثلاث مباحث، فكان الاول منه يتناول النشاط الاقتصادي وطبيعة عمل النساء الارامل، أما المبحث الثاني فتضمن مقدار دخل الارملة ونوع ملكية السكن، وبحث الثالث نسبة اعالة النساء الارامل على مستوى الوحدات الادارية.

الفصل الثالث: تضمن اسباب ترمل النساء في المحافظة والمؤسسات المجتمعية المعنية برعاية النساء الارامل والمساعداة المقدمة لهن، وكان على مبحثين، بحث الاول منه اسباب ترمل النساء، وبحث الثاني المؤسسات والفئات المجتمعية برعاية النساء الارامل.

الفصل الرابع: ناقش الآثار الناتجة عن ظاهرة ترمل النساء وسبل تخفيفها، وجاء بمبحثين، بحث الاول منه الآثار الديموغرافية والاقتصادية والنفسية والصحية والاجتماعية للنساء الارامل، وتضمن الثاني السبل الكفيلة لتخفيف آثار الترمل على النساء في محافظة كربلاء.

عاشراً: الدراسات السابقة :

تناولت الدراسات النساء الارامل منها الجغرافية واخرى اجتماعية ونفسية:

١ - دراسة ابتسام خضير محمد الموسومة ب(التوزيع الجغرافي للأرامل في محافظة واسط).

ابرز النتائج التي جاءت بها الباحثة هي ارتفاع نسبة الارامل صغيرات السن ، وارتفاع نسبة الاعالة وتدهور الاوضاع الاقتصادية^(١).

^(١) ابتسام خضير محمد ، التوزيع الجغرافي للأرامل في محافظة واسط ،رسالة ماجستير ، كلية التربية ، جامعة واسط، ٢٠١٦.

٢-دراسة ادبية احمد حمود الموسومة ب(التباين المكاني لظاهرة الترميل في محافظة صلاح الدين).

اهم النتائج الاوضاع الاقتصادية والاجتماعية الصعبة التي تعيشها الارامل ،وعملت الباحثة على وضع بعض البرامج المقترحة لتحسين واقع الارامل .^(١)

٣-دراسة صادق جعفر ابراهيم الموسومة ب(الترميل لدى النساء في مدينة الزبير).

اهم النتائج التي جاء بها الباحث بيان الفئات العمرية للنساء المترملات عند الترميل والعمر الحالي بحسب احياء المدينة .^(٢)

٤-دراسة افكار عباس خضير الموسومة ب(التباين المكاني للنساء الارامل في محافظة ديالى).

من اهم نتائجها تضاعف اعداد الارامل لارتفاع اعداد السكان ، وتدهور الوضع الاقتصادي والمعاشي لأغلب الارامل .^(٣)

٥-دراسة احمد حميد رسام البركي الموسومة(التحليل المكاني لترميل النساء في محافظة المثنى). ،واهم النتائج التي جاء بها الباحث ارتفاع معدلات الترميل في محافظة المثنى مقارنة بعدد السكان ،وان اغلب الارامل من صغيرات السن .^(٤)

٦-دراسة افراح عباس طشحيل الموسومة ب(تحليل جغرافي لظاهرة ترميل النساء في محافظة ذي قار)واهم نتائج الدراسة ،وجود تباين في التوزيع النسبي لظاهرة ترميل النساء بين المناطق الحضرية والريفية ، وارتفاع معدل الترميل الخام في محافظة ذي قار .^(٥)

^١ (ادبية احمد حمود ، التباين المكاني لظاهرة الترميل في محافظة صلاح الدين ، للفترة (١٩٩٧-٢٠١٧)، رسالة ماجستير(غير منشورة)، كلية التربية ،جامعة تكريت ،٢٠١٧.

^٢ (صادق جعفر ابراهيم ،الترميل لدى النساء في مدينة الزبير ، مجلة ابحاث البصرة ، العدد ٣ ،المجلد ٤٣ ، ٢٠١٨ .

^٣ (افكار عباس خضير ،التباين المكاني للنساء الارامل في محافظة ديالى ،رسالة ماجستير (غير منشورة) ،كلية التربية ،جامعة ديالى ،٢٠١٩ .

^٤ (احمد حميد رسام البركي ،التحليل المكاني لترميل النساء في محافظة المثنى ،رسالة ماجستير ،كلية التربية للعلوم الانسانية ، جامعة البصرة ،٢٠١٩ .

^٥ (افراح عباس طشحيل ،تحليل جغرافي لظاهرة ترميل النساء في محافظة ذي قار ، رسالة ماجستير كلية الاداب ، جامعة ذي قار ، ٢٠٢٠.

٧ - دراسة رغد يونس جاسب الصبر الموسومة ب(التحليل الجغرافي لظاهرة ترملة النساء في قضاء الزبير لسنتي ١٩٩٧ ، ٢٠١٩) من نتائجها ،تباين نسب المترملات في قضاء الزبير بين الحضر والريف ،اظهرت الدراسة ان النسبة الاكبر للنساء الارامل في سن (٦٠سنة فأكثر) .^(١)
اما دراسات علم النفس و الاجتماع منها :

١- دراسة مروج مظهر عباس الدهيمي الموسومة ب (النساء المعيلات لأسرهن للمدة من ٢٠٠٣ - ٢٠٠٧) . تناولت الباحثة المشكلات الاقتصادية والصحية والنفسية والتي تعرضت لها النساء المعيلات لأسرهن ومنها الارملة والمطلقة والضعفوات التي تتعرض لها المرأة المعيلة من مشاكل نفسية عليها ومن مشاكل اقتصادية تؤثر على دخلها وتدني المستوى المعيشي واضطرابها دخول ميدان العمل .^(٢)

٢- دراسة اسراء عبد القادر محسن فهد الموسومة ب (مشكلات الارامل الشابات) . التي توصلت لها الباحثة الى ان اغلب النساء المترملات من ضمن العينة ممن ترمعن بسبب الاحداث الاخيرة بسبب التفجيرات والقتل والخطف واثاء الواجب العسكري وان الارامل الحاصلات على الشهادة الابتدائية والاعدادية والثانوية عددهن (١٦٨) وبنسبة (٥٦%) ،فضلا عن نظرة المجتمع السلبية وهذا يؤدي الى ضالة الدعم المجتمعي ان وجد فضلا عن عدم مواصلة الاطفال تعليمهم لدخولهم ميدان العمل.^(٣)

٣. دراسة لاهاي عبد الحسين الموسومة ب (الارامل في العراق الجهود المبذولة والافاق

المطلوبة) .

تناولت الباحثة اهم المؤسسات الحكومية وغير الحكومية التي دعمت الارملة وتحسين وضعها المادي والمساعدات التي تقدم للأرمل.^(٤)

^١ (رغد يونس جاسب الصبر ،التحليل الجغرافي لظاهرة ترملة النساء في قضاء الزبير لسنتي ٢٠٠٧ ، ٢٠١٩ ،رسالة ماجستير ، كلية التربية ، جامعة البصرة ، ٢٠٢٠ .

^٢ (مروج مظهر عباس الدهيمي ،النساء المعيلات لأسرهن للمدة من(٢٠٠٣-٢٠٠٧) جامعة بغداد، كلية التربية للبنات قسم الاجتماع ،٢٠٠٨ . اسراء عبد القادر فهد ،مشكلات الارامل الشابات ،جامعة بغداد ،كلية الآداب ،قسم الاجتماع ،٢٠١٢ .

^٣ (اسراء عبد القادر فهد ،مشكلات الارامل الشابات ،جامعة بغداد ،كلية الآداب ،قسم الاجتماع ،٢٠١٢ .

^٤ (لاهاي عبد الحسين ،(الارامل في العراق الجهود المبذولة والافاق المطلوبة)مجلة الدراسات الاجتماعية ،بغداد، ٢٠١٢ .

٤- دراسة بشرى عبد الحسين الموسومة: المشكلات التي تعاني منها المرأة العراقية الارملة في ظل الظروف الراهنة .

ان الارملة تتعرض لمشكلات متعددة اقتصادية ، واجتماعية ، ونفسية ، فضلا عن نظرة المجتمع للأرملة بطريق لا تماثل زميلتها غير الارملة .^(١)

٥- دراسة بشرى عناد مبارك الموسومة بـ (الاسناد الاجتماعي وعلاقته بالعزلة الاجتماعية لدى شرائح اجتماعية مختلفة من النساء ، توصلت الباحثة الى زيادة اعداد الارامل فضلا عن علاقتها بالبناء الاجتماعي وتأثير الاعراف والتقاليد والقيم الاجتماعية على سلوك الارملة الذي اخذ اتجاهاً تتلقاه الارملة في دعم اجتماعي والاتجاه الثاني فقدان الزوج عند الارملة والشعور بالوحدة مما يفرض سلوكاً اجتماعياً لانفعالات الارملة الاجتماعية .^(٢)

٦- دراسة ريهام سلامة الاغا الموسومة بـ (التنبؤ بالسلوك الاجتماعي للنساء الارامل في ضوء المتغيرات النفسية) .

توصلت الباحثة الى الضغوط النفسية التي تتعرض لها الارملة بعد فقدان زوجها .^(٣)

٧- دراسة محمد سامي رباح العجلة (المسؤولية الاجتماعية وعلاقتها بالصراع النفسي وتوكيد الذات لدى ارامل شهداء حرب الفرقان في محافظات غزة) .

توصل الباحث الى اهمية مراعاة الحالة النفسية للنساء الارامل وتقديم الدعم الكامل لهن من اجل انتشالهن من حالات الكآبة والاسى .^(٤)

١ (بشرى عبد الحسين ، المشكلات التي تعاني منها المرأة العراقية الارملة في ظل الظروف الراهنة ،مجلة البحوث النفسية ، العدد الثلاثون .

٢ (بشرى عناد مبارك ، الاسناد الاجتماعي و علاقته بالعزلة الاجتماعية لدى شرائح اجتماعية من النساء ،مجلة الفتح ، ٢٠٠٨ .

٣ (ريهام سلامة الاغا ، التنبؤ بالسلوك للنساء الارامل في ضوء بعض المتغيرات النفسية ،رسالة ماجستير ، غزة ٢٠١١ .

٤ (محمد سامي رباح العجلة ، المسؤولية الاجتماعية وعلاقتها بالصراع النفسي وتوكيد الذات لدى ارامل شهداء حرب الفرقان في محافظات غزة ، كلية التربية ، الجامعة الاسلامية في غزة ، ٢٠١٢ .

٨-دراسة حيدر كريم سكر (الصحة النفسية للمرأة الارملة) .

توصل الباحث الى ان نجاح العراقة بين العوامل الاجتماعية والاقتصادية والصحية والنفسية يمكن تحقيقها بواسطة الدعم من المجتمع بأسره^(١).

احدى عشر: المفاهيم والمصطلحات

الاسرة: هي مجموعة من الاشخاص يعيشون في مسكن واحد تربطهم روابط الدم لهم القابلية على البقاء والتجدد بالإنجاب ، وتتكون الاسرة عادة من الزوج والزوجة والابناء او تكون اسرة ممتدة تتكون من الجد والجد والازواج والاحفاد^(٢).

الترمل: هو مصطلح يطلق على احد الزوجين عند فقدان زوجه ولم يتزوج بعده^(٣).

الارملة: يطلق مصطلح الارملة على الزوجة التي مات زوجها^(٤)، وبذلك يطلق على كل امرأة مات عنها زوجها ولم تتزوج بعده مع فقرها وحاجتها، لأن لفظ ارامل يقال للمساكين من رجال ونساء، لكنه استخدم للنساء اكثر لأن العرب يقولون ارملة فلان اي نفذ زاده وافتقر، والمرأة اذا فقدت زوجها فقدت من ينفق عليها فناسبها الوصف، وقد تكون الارملة ذات اولاد صغار مما يزيد من عنائها فتكون ارملة وام لأيتام^(٥).

اليتيم: يعرف اليتيم بأنه الصغير الفاقد لأحد ابويه او كلاهما ويشترط ان يكون الفقدان قبل البلوغ^(٦).

(١) حيدر كريم سكر، الصحة النفسية للمرأة الارملة، كلية التربية، الجامعة المستنصرية، ٢٠١٨.

(٢) شاكر مصطفى سليم، قاموس الأنثروبولوجيا، جامعة تكريت، ١٩٨٦، ص١٦.

(٣) علياء شكري، الاتجاهات المعاصرة في دراسة الاسرة، ط٢، دار المعارف، القاهرة، ١٠٨١، ص٢٦.

(٤) سناء الخولي، الزواج والعلاقات الاسرية، مركز الكتب الثقافية، مصر، ١٩٨٤، ص٧٣.

(٥) عبد الوهاب الظفيري، النساء المعيلات للأسرة في حال غياب الاب، جامعة الكويت، العدد ٩٨، ٢٠٠٠، ص٢٢.

(٦) صفاء عبد الزهرة وآخرون، مشكلات الايتام داخل دور الدولة وخارجها، مجلة ابحاث البصرة، المجلد ٣٧،

العدد ٣، كلية التربية، جامعة البصرة، ٢٠١٢.

الفصل الاول

التوزيع الجغرافي للنساء الارامل

وخصائصهم الديموغرافية في محافظة كربلاء

المقدسة

المقدمة

تعد ظاهرة الوفاة من اهم الظواهر التي تؤثر في توزيع السكان وتركيبهم النوعي والعمري والمهني، فهي نهاية احد الدورات البيولوجية للكائن الحي وعلى الرغم من معرفة ان الموت من احتميات الحياة الا ان صدمة الترميل من اصعب الصدمات التي تتعرض لها النساء، اذ ان فقدان الشريك والتحول من امرأة متزوجة لها حياتها المستقرة الى امرأة ارملة وحيدة تواجه صعوبات الحياة والمشكلات الاقتصادية والاجتماعية والنفسية بمفردها، ان فقدان الزوج بالنسبة لها ليس فقدان شخص فقط بل فقدت ما يرتبط بهذا الشخص من مساندة وتوفير متطلبات واحتياجات وتحمل مسؤوليات وبفقدانه القى على عاتق المرأة وبصورة مفاجئة عبء تحمل هذه المسؤوليات لذلك تأثر البناء الاسري والاجتماعي.

تأتي اهمية الدراسة بأنها تتناول مشكلة من مشكلات السكان وللترميل الكثير من النتائج غير السليمة على المجتمعات وخاصة في الدول النامية، الترميل يحدث في جميع المجتمعات وان اختلفت نسبه من مجتمع لآخر وعلى الرغم من انه يزداد في المجتمعات التي تعاني من عدم الاستقرار كالحروب او الخلافات الداخلية، ومن المؤكد ان النساء والاطفال هم الاكثر ضرراً في هذه الظروف، واهتمت هذه الدراسة ايضا بتسليط الضوء على المشكلات النفسية والصحية للنساء الارامل بالإضافة للمشكلات الاقتصادية والاجتماعية ، تعتبر ثقافة المجتمع اساس تحديد مواقع النساء الارامل وتقدير مكانتهم وادوارهم وفق سلسلة من الحقوق والواجبات ومن هنا تأتي اهمية دراسة هذه الظاهرة وتسليط الضوء على اثارها السلبية ومحاولة ايجاد الحلول التي يمكنها من تخفيف معاناة هذه الشريحة من المجتمع .

اولاً: مشكلة الدراسة

تتمثل مشكلة الدراسة الرئيسية من خلال طرح التساؤلات الآتية:

- ١- ماهي المتغيرات الجغرافية التي ساعدت على تباين الظاهرة ؟
- ٢- ماهي الخصائص السكانية للنساء الارامل في محافظة كربلاء؟
- ٣- ماهي اسباب ترميل النساء؟
- ٤- ما المؤسسات المعنية برعاية النساء الارامل في المحافظة؟
- ٥- ماهي ابرز الاثار الناتجة عن ظاهرة ترميل النساء؟

وباعتبار ان الفرضية بأنها تصور اولي للحل الممكن للمشكلة اي إنها استنتاج مبدئي ويقوم الباحث باختبارها والتأكد من صحته.

١- هناك العديد من المتغيرات الجغرافية التي عملت على تباين توزيع الظاهرة في محافظة كربلاء المقدسة.

٢- تباينت الخصائص السكانية للنساء الارامل في الوحدات الادارية لمحافظة كربلاء.

٣- تعددت الاسباب المؤدية الى ترمل النساء في المحافظة.

٤- تباين المؤسسات المعنية بالنساء الارامل منها الحكومي وغير الحكومي.

٥- تعدد الاثار المترتبة على ترمل النساء ومدى تأثيرها على الاسرة والمجتمع.

ثالثاً: الهدف من الدراسة

تهدف الدراسة الى تحديد حجم ظاهرة ترمل النساء في محافظة كربلاء ووحداتها الادارية وتباين الخصائص الديموغرافية والاقتصادية والاجتماعية للنساء المترملات فضلا عن التعرف على اسباب الترمل واثاره في المحافظة.

رابعاً: اهمية الدراسة

تعد ظاهرة الترمل من الموضوعات الاجتماعية ذات الاهمية البالغة في تشكيل البناء الاجتماعي للأسرة والمجتمع، فضلا عن انعكاساتها الاقتصادية والاجتماعية والديموغرافية، لذا جاءت هذه الدراسة التي تعد الاولى من نوعها في محافظة كربلاء، وركزت الدراسة على التحليل الجغرافي والتباين في التوزيع العددي والنسبي والبيئي للنساء الارامل بين الوحدات الادارية، وخصائص النساء الارامل، فضلا عن الوقوف على اسباب وفيات الزوج، واثار هذه الظاهرة التي باتت تشكل مشكلة تواجه شريحة كبيرة في المحافظة.

خامساً: مبررات الدراسة

هناك مجموعة من المبررات والاعتبارات التي دفعت الباحثة لدراسة هذه الظاهرة، وهي:-

١- الزيادة الواضحة بأعداد النساء الارامل في المحافظة نتيجة تردي الوضع الاقتصادي والصحي واستمرار الحروب والارهاب وظروف عدم الاستقرار الاخرى.

٢- قلة الدراسات السكانية في المحافظة ، وعدم معرفة عدد النساء الارامل في المحافظة نتيجة عدم وجود تعدادات سكانية.

٣- تعد ظاهرة الترمل من المشكلات السكانية والتي تضم عدد كبير من النساء وبالتالي تأثر الاسرة والمجتمع من الظاهرة لذا كان من الضروري التركيز على هذا النوع من الدراسات.

سادساً: المنهج واسلوب الدراسة

اتبعت الدراسة المنهج التحليلي لتحقيق الهدف الاساسي وهو الكشف عن العلاقات المتبادلة بين الظواهر المختلفة، فضلا عن المنهج الوصفي والاسلوب الكمي الذي يعتمد تحليل وتصنيف البيانات والمعلومات الجغرافية لمعرفة اسباب الظاهر وتوزيعها على مستوى الوحدات الادارية في المحافظة، بالإضافة لاستخدام المنهج الاقليمي لبيان الظاهرة.

سابعاً: مصادر الدراسة

١- جمع المصادر من المكتبات سواء كتب او رسائل واطاريح فضلا عن المجالات العلمية وهو من اهم الطرق المستعملة لجمع البيانات والمعلومات عن الظاهرة المدروسة ومعرفة تبعاتها ولكي يسهل فهمها ، وتتميز هذه الطريقة بكونها تساعد الباحث في جمع المراجع والمصادر من المكتبات للإلمام بالدراسة .

٢- الاستبيان: لقد تم الاعتماد على استمارة الاستبيان لجمع البيانات الميدانية والمعلومات المتعلقة بالظاهرة، اذ تم توزيع استمارة الاستبيان المرفقة في الملحق (١) من الرسالة والتي وزعت بطريقة العينة العشوائية مقدارها (٨%)، من مجموع الارامل البالغ (١٧١٠٣) ارملة في محافظة كربلاء، اذ بلغت العينة الفعلية (١٤٠٨) استمارة استبيان، فقد وزعت حسب عدد الارامل في (٧) وحدات ادارية ، اذ بلغت حصة مركز قضاء كربلاء(٧٢٨)استمارة ، ومركز قضاء

الحسينية (١٦٢) استمارة ،اما ناحية الحر (١٨٣) استمارة، ومركز قضاء الهندية (١٩٧) استمارة ،وقضاء الجدول الغربي (٦٦) استمارة، وناحية الخيرات (٤١) استمارة، ومركز قضاء عين التمر (٣١) استمارة ،وان هذا الاسلوب وفر قاعدة للبيانات المتعلقة بالأرامل كما مكننا من تطبيق المعايير الاحصائية لغرض تحديد الحجم الامثل لعينة البحث.

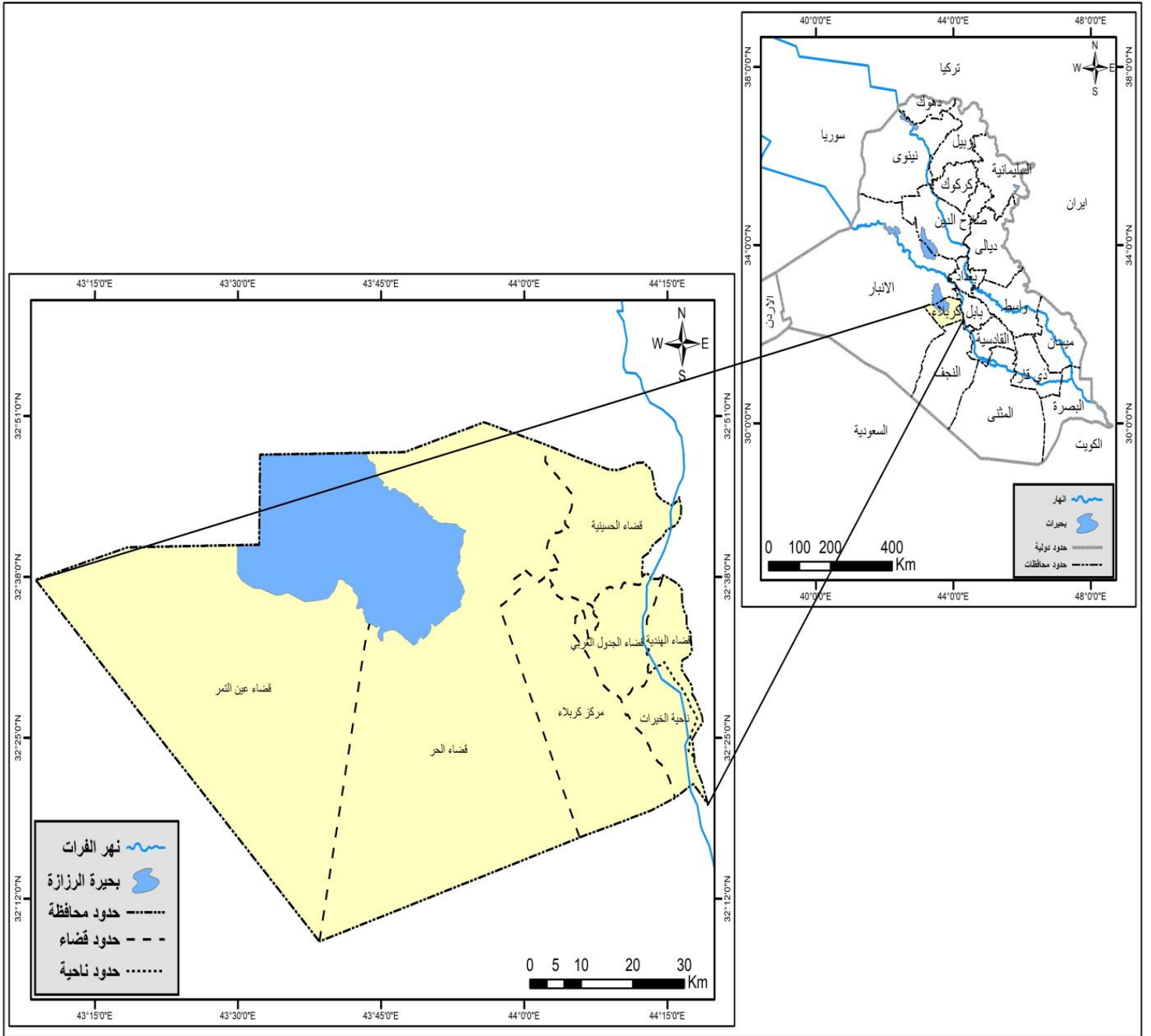
٣- المقابلة الشخصية: فضلا عن المصادر والمراجع المختلفة واستمارة الاستبيان اعتمدت الباحثة على المقابلة وهي عبارة عن تفاعل لفظي بين الباحث والاشخاص المراد التواصل معهم للحصول على المعلومات تخص الظاهرة وتدوينها ، اذ استعملت المقابلة مع الاستمارة للحصول على معلومات اضافية من اجل معرفة ما يتعلق بالظاهرة .

ثامناً: الحدود الزمانية والمكانية لمنطقة الدراسة

عند دراسة اي ظاهرة جغرافية لا بد من تحديد المجتمع او الاقليم على اساس ثابت خلال مدة الدراسة فجاءت الدراسة بحدود مكانية تتمثل بحدود محافظة كربلاء بكامل وحداتها الادارية حسب الاقضية والنواحي اذ تقع بين دائرتي عرض (٣٢,٥٠ و ٣٢,١٠) شمالاً وبين خطوط طول (٤٤,١٨ و ٤٣,١٠) شرقاً، وتصل مساحتها الى نحو (٥٠٣٤) كم^٢ اي بنسبة (١,١%) من مجموع مساحة العراق، وبذلك تتوسط العراق شاغلة القسم الغربي من السهل الرسوبي والقسم الشمال من منطقة الفرات الاوسط، تحدها محافظة الانبار شمالاً وغرباً، ومحافظة بابل شرقاً، ومحافظة النجف جنوباً، ينظر خريطة (١).

أما الحدود الزمانية فقد اعتمد الفصل الاول على الاعوام (٢٠٢٠, ٢٠١٣, ٢٠٠٦)، أما الفصول الاخرى حددت بالعام ٢٠٢٠ دراسة واقع حال باعتماد الدراسة الميدانية.

خريطة (١) الموقع الجغرافي والفلكي لمحافظة كربلاء المقدسة



المصدر: من عمل الباحثة اعتمادا على:-

- جمهورية العراق، وزارة الموارد المائية، الهيئة العامة للمساحة، خريطة محافظة كربلاء الادارية، بمقياس ١:١٠٠٠٠٠٠.

- جمهورية العراق، وزارة التخطيط، مديرية التخطيط العمراني في محافظة كربلاء، خريطة التصميم الاساس بمقياس رسم ١:٥٠٠٠.

تاسعاً: هيكلية الدراسة

انتظمت الدراسة بمقدمة واختتمت بمجموعة من الاستنتاجات والمقترحات، فضلا عن اربعة فصول وهي كالآتي:-

الفصل الاول: استعرض التوزيع الجغرافي للنساء الارامل بحسب الخصائص الديموغرافية والاجتماعية، وجاء بثلاث مباحث، بحث الاول منه التوزيع العددي والنسبي والبيئي ومعدل ترميل النساء في المحافظة للأعوام (٢٠٢٠، ٢٠١٣، ٢٠٠٦)، وبحث الثاني الخصائص الديموغرافية للنساء الارامل في الوحدات الادارية لمحافظة كربلاء عام ٢٠٢٠، وبحث المبحث الثالث الخصائص الاجتماعية للنساء الارامل في الوحدات الادارية لمحافظة كربلاء عام ٢٠٢٠.

الفصل الثاني: استعرض هذا الفصل الخصائص الاقتصادية للنساء الارامل في الوحدات الادارية لمحافظة كربلاء عام ٢٠٢٠، وتضمن ثلاث مباحث، فكان الاول منه يتناول النشاط الاقتصادي وطبيعة عمل النساء الارامل، أما المبحث الثاني فتضمن مقدار دخل الارملة ونوع ملكية السكن، وبحث الثالث نسبة اعالة النساء الارامل على مستوى الوحدات الادارية.

الفصل الثالث: تضمن اسباب ترميل النساء في المحافظة والمؤسسات المجتمعية المعنية برعاية النساء الارامل والمساعداة المقدمة لهن، وكان على مبحثين، بحث الاول منه اسباب ترميل النساء، وبحث الثاني المؤسسات والفئات المجتمعية برعاية النساء الارامل.

الفصل الرابع: ناقش الآثار الناتجة عن ظاهرة ترميل النساء وسبل تخفيفها، وجاء بمبحثين، بحث الاول منه الآثار الديموغرافية والاقتصادية والنفسية والصحية والاجتماعية للنساء الارامل، وتضمن الثاني السبل الكفيلة لتخفيف آثار الترميل على النساء في محافظة كربلاء.

عاشراً: الدراسات السابقة :

تناولت الدراسات النساء الارامل منها الجغرافية واخرى اجتماعية ونفسية:

١ - دراسة ابتسام خضير محمد الموسومة ب(التوزيع الجغرافي للأرامل في محافظة واسط).

ابرز النتائج التي جاءت بها الباحثة هي ارتفاع نسبة الارامل صغيرات السن ، وارتفاع نسبة الاعالة وتدهور الاوضاع الاقتصادية^(١).

^(١) ابتسام خضير محمد ، التوزيع الجغرافي للأرامل في محافظة واسط ،رسالة ماجستير ، كلية التربية ، جامعة واسط، ٢٠١٦.

٢-دراسة ادبية احمد حمود الموسومة ب(التباين المكاني لظاهرة الترمل في محافظة صلاح الدين).

اهم النتائج الاوضاع الاقتصادية والاجتماعية الصعبة التي تعيشها الارامل ،وعملت الباحثة على وضع بعض البرامج المقترحة لتحسين واقع الارامل .^(١)

٣-دراسة صادق جعفر ابراهيم الموسومة ب(الترمل لدى النساء في مدينة الزبير).

اهم النتائج التي جاء بها الباحث بيان الفئات العمرية للنساء المترملات عند الترمل والعمر الحالي بحسب احياء المدينة .^(٢)

٤-دراسة افكار عباس خضير الموسومة ب(التباين المكاني للنساء الارامل في محافظة ديالى).

من اهم نتائجها تضاعف اعداد الارامل لارتفاع اعداد السكان ، وتدهور الوضع الاقتصادي والمعاشي لأغلب الارامل .^(٣)

٥-دراسة احمد حميد رسام البركي الموسومة(التحليل المكاني لترمل النساء في محافظة المثنى). واهم النتائج التي جاء بها الباحث ارتفاع معدلات الترمل في محافظة المثنى مقارنة بعدد السكان ،وان اغلب الارامل من صغيرات السن .^(٤)

٦-دراسة افراح عباس طشحيل الموسومة ب(تحليل جغرافي لظاهرة ترمل النساء في محافظة ذي قار) واهم نتائج الدراسة ،وجود تباين في التوزيع النسبي لظاهرة ترمل النساء بين المناطق الحضرية والريفية ، وارتفاع معدل الترمل الخام في محافظة ذي قار .^(٥)

^١ (ادبية احمد حمود ، التباين المكاني لظاهرة الترمل في محافظة صلاح الدين ، للفترة (١٩٩٧-٢٠١٧)، رسالة ماجستير(غير منشورة)، كلية التربية ،جامعة تكريت ،٢٠١٧.

^٢ (صادق جعفر ابراهيم ،الترمل لدى النساء في مدينة الزبير ، مجلة ابحاث البصرة ، العدد ٣ ،المجلد ٤٣ ، ٢٠١٨.

^٣ (افكار عباس خضير ،التباين المكاني للنساء الارامل في محافظة ديالى ،رسالة ماجستير (غير منشورة) ،كلية التربية ،جامعة ديالى ،٢٠١٩.

^٤ (احمد حميد رسام البركي ،التحليل المكاني لترمل النساء في محافظة المثنى ،رسالة ماجستير ،كلية التربية للعلوم الانسانية ، جامعة البصرة ،٢٠١٩.

^٥ (افراح عباس طشحيل ،تحليل جغرافي لظاهرة ترمل النساء في محافظة ذي قار ، رسالة ماجستير كلية الاداب ، جامعة ذي قار ، ٢٠٢٠.

٧ - دراسة رغد يونس جاسب الصبر الموسومة ب(التحليل الجغرافي لظاهرة ترملة النساء في قضاء الزبير لسنتي ١٩٩٧ ، ٢٠١٩) من نتائجها ،تباين نسب المترملات في قضاء الزبير بين الحضر والريف ،اظهرت الدراسة ان النسبة الاكبر للنساء الارامل في سن (٦٠سنة فأكثر) .^(١)
اما دراسات علم النفس و الاجتماع منها :

١- دراسة مروج مظهر عباس الدهيمي الموسومة ب (النساء المعيلات لأسرهن للمدة من ٢٠٠٣ - ٢٠٠٧) . تناولت الباحثة المشكلات الاقتصادية والصحية والنفسية والتي تعرضت لها النساء المعيلات لأسرهن ومنها الارملة والمطلقة والضعفوات التي تتعرض لها المرأة المعيلة من مشاكل نفسية عليها ومن مشاكل اقتصادية تؤثر على دخلها وتدني المستوى المعيشي واضطرابها دخول ميدان العمل .^(٢)

٢- دراسة اسراء عبد القادر محسن فهد الموسومة ب (مشكلات الارامل الشابات) . التي توصلت لها الباحثة الى ان اغلب النساء المترملات من ضمن العينة ممن ترمطن بسبب الاحداث الاخيرة بسبب التفجيرات والقتل والخطف واثاء الواجب العسكري وان الارامل الحاصلات على الشهادة الابتدائية والاعدادية والثانوية عددهن (١٦٨) وبنسبة (٥٦%) ،فضلا عن نظرة المجتمع السلبية وهذا يؤدي الى ضالة الدعم المجتمعي ان وجد فضلا عن عدم مواصلة الاطفال تعليمهم لدخولهم ميدان العمل.^(٣)

٣. دراسة لاهاي عبد الحسين الموسومة ب (الارامل في العراق الجهود المبذولة والافاق

المطلوبة) .

تناولت الباحثة اهم المؤسسات الحكومية وغير الحكومية التي دعمت الارملة وتحسين وضعها المادي والمساعدات التي تقدم للأرمل.^(٤)

^١ (رغد يونس جاسب الصبر ،التحليل الجغرافي لظاهرة ترملة النساء في قضاء الزبير لسنتي ٢٠٠٧ ، ٢٠١٩ ،رسالة ماجستير ، كلية التربية ، جامعة البصرة ، ٢٠٢٠ .

^٢ (مروج مظهر عباس الدهيمي ،النساء المعيلات لأسرهن للمدة من(٢٠٠٣-٢٠٠٧) جامعة بغداد، كلية التربية للبنات قسم الاجتماع ،٢٠٠٨ . اسراء عبد القادر فهد ،مشكلات الارامل الشابات ،جامعة بغداد ،كلية الآداب ،قسم الاجتماع ،٢٠١٢ .

^٣ (اسراء عبد القادر فهد ،مشكلات الارامل الشابات ،جامعة بغداد ،كلية الآداب ،قسم الاجتماع ،٢٠١٢ .

^٤ (لاهاي عبد الحسين ،(الارامل في العراق الجهود المبذولة والافاق المطلوبة)مجلة الدراسات الاجتماعية ،بغداد، ٢٠١٢،

٤- دراسة بشرى عبد الحسين الموسومة: المشكلات التي تعاني منها المرأة العراقية الارملة في ظل الظروف الراهنة .

ان الارملة تتعرض لمشكلات متعددة اقتصادية ، واجتماعية ، ونفسية ، فضلا عن نظرة المجتمع للأرملة بطريق لا تماثل زميلتها غير الارملة .^(١)

٥- دراسة بشرى عناد مبارك الموسومة بـ (الاسناد الاجتماعي وعلاقته بالعزلة الاجتماعية لدى شرائح اجتماعية مختلفة من النساء ، توصلت الباحثة الى زيادة اعداد الارامل فضلا عن علاقتها بالبناء الاجتماعي وتأثير الاعراف والتقاليد والقيم الاجتماعية على سلوك الارملة الذي اخذ اتجاهاً تتلقاه الارملة في دعم اجتماعي والاتجاه الثاني فقدان الزوج عند الارملة والشعور بالوحدة مما يفرض سلوكا اجتماعيا لانفعالات الارملة الاجتماعية .^(٢)

٦- دراسة ريهام سلامة الاغا الموسومة بـ (التنبؤ بالسلوك الاجتماعي للنساء الارامل في ضوء المتغيرات النفسية) .

توصلت الباحثة الى الضغوط النفسية التي تتعرض لها الارملة بعد فقدان زوجها .^(٣)

٧- دراسة محمد سامي رباح العجلة (المسؤولية الاجتماعية وعلاقتها بالصراع النفسي وتوكيد الذات لدى ارامل شهداء حرب الفرقان في محافظات غزة) .

توصل الباحث الى اهمية مراعاة الحالة النفسية للنساء الارامل وتقديم الدعم الكامل لهن من اجل انتشالهن من حالات الكآبة والاسى .^(٤)

١ (بشرى عبد الحسين ، المشكلات التي تعاني منها المرأة العراقية الارملة في ظل الظروف الراهنة ،مجلة البحوث النفسية ،العدد الثلاثون .

٢ (بشرى عناد مبارك ،الاسناد الاجتماعي و علاقته بالعزلة الاجتماعية لدى شرائح اجتماعية من النساء ،مجلة الفتح ، ٢٠٠٨ .

٣ (ريهام سلامة الاغا ،التنبؤ بالسلوك للنساء الارامل في ضوء بعض المتغيرات النفسية ،رسالة ماجستير ،غزة ٢٠١١ .

٤ (محمد سامي رباح العجلة ،المسؤولية الاجتماعية وعلاقتها بالصراع النفسي وتوكيد الذات لدى ارامل شهداء حرب الفرقان في محافظات غزة ،كلية التربية ، الجامعة الاسلامية في غزة ، ٢٠١٢ .

٨-دراسة حيدر كريم سكر (الصحة النفسية للمرأة الارملة) .

توصل الباحث الى ان نجاح العراقة بين العوامل الاجتماعية والاقتصادية والصحية والنفسية يمكن تحقيقها بواسطة الدعم من المجتمع بأسره^(١).

احدى عشر: المفاهيم والمصطلحات

الاسرة: هي مجموعة من الاشخاص يعيشون في مسكن واحد تربطهم روابط الدم لهم القابلية على البقاء والتجدد بالإنجاب ، وتتكون الاسرة عادة من الزوج والزوجة والابناء او تكون اسرة ممتدة تتكون من الجد والجد والازواج والاحفاد^(٢).

الترمل: هو مصطلح يطلق على احد الزوجين عند فقدان زوجه ولم يتزوج بعده^(٣).

الارملة: يطلق مصطلح الارملة على الزوجة التي مات زوجها^(٤)، وبذلك يطلق على كل امرأة مات عنها زوجها ولم تتزوج بعده مع فقرها وحاجتها، لأن لفظ ارامل يقال للمساكين من رجال ونساء، لكنه استخدم للنساء اكثر لأن العرب يقولون ارملة فلان اي نفذ زاده وافتقر، والمرأة اذا فقدت زوجها فقدت من ينفق عليها فناسبها الوصف، وقد تكون الارملة ذات اولاد صغار مما يزيد من عنائها فتكون ارملة وام لأيتام^(٥).

اليتيم: يعرف اليتيم بأنه الصغير الفاقد لأحد ابويه او كلاهما ويشترط ان يكون الفقدان قبل البلوغ^(٦).

(١) حيدر كريم سكر، الصحة النفسية للمرأة الارملة، كلية التربية، الجامعة المستنصرية، ٢٠١٨.

(٢) شاكرا مصطفى سليم، قاموس الأنثروبولوجيا، جامعة تكريت، ١٩٨٦، ص١٦.

(٣) علياء شكري، الاتجاهات المعاصرة في دراسة الاسرة، ط٢، دار المعارف، القاهرة، ١٠٨١، ص٢٦.

(٤) سناء الخولي، الزواج والعلاقات الاسرية، مركز الكتب الثقافية، مصر، ١٩٨٤، ص٧٣.

(٥) عبد الوهاب الظفيري، النساء المعيلات للأسرة في حال غياب الاب، جامعة الكويت، العدد ٩٨، ٢٠٠٠، ص٢٢.

(٦) صفاء عبد الزهرة وآخرون، مشكلات الايتام داخل دور الدولة وخارجها، مجلة ابحاث البصرة، المجلد ٣٧،

العدد ٣، كلية التربية، جامعة البصرة، ٢٠١٢.

الفصل الاول

التوزيع الجغرافي للنساء الارامل

وخصائصهم الديموغرافية في محافظة كربلاء

المقدسة

المبحث الاول

التوزيع العددي والنسبي للنساء الأرامل حسب الوحدات الادارية في محافظة كربلاء المقدسة للأعوام (٢٠٠٦ و ٢٠١٣ و ٢٠٢٠)

ان من أكثر الصعوبات التي واجهت المهتمين في جغرافية السكان هي مشكلة توزيع السكان وكثافتهم ومقدار ضغطهم على الأرض والكيفية التي يعيش فيها السكان وما ينتج عنها من توقعات التغير في نمط التوزيع مستقبلا، وفي هذا المجال يقدم الجغرافيون العديد من الدراسات مدعومة بخرائط التوزيعات السكانية بهدف كشف نمط التوزيع ودور المتغيرات الجغرافية الطبيعية والبشرية في التباين المكاني للتوزيع والكثافة، لا أن دراسة توزيع السكان وفق أرقامهم المطلقة أو نسبهم المئوية لا تعطي الصورة الحقيقية لهذا التوزيع ما لم يرتبط بمدى تركيز السكان أو تشتتهم في مساحة الإقليم أو الدولة وتكمن أهمية دراسة هذا التركيز الاستفادة في معرفة اتجاهاتها صعودا أو نزول أو ثباتا عندما تحسب لعدة تعدادات سكانية متعاقبة وبذلك يمكن المقارنة في نمط التركيز زمانيا وكذلك مقارنتها مكانيا مع الأقاليم الأخرى^(١).

يوصف توزيع السكان بكونه عملية ديناميكية مستمرة تختلف من حيث الاسباب والانعكاسات في

الزمان والمكان، وهناك انواع للتوزيع منها:-

أولا: التوزيع العددي للنساء الأرامل

تهتم الدراسات الجغرافية بالتوزيع العددي للسكان والظواهر الخاصة بالسكان، وان توزيعهم العددي يعكس مدى ثقل السكان وظواهره وتركزهم في مكان معين وقلة هذا التركيز في اماكن اخرى لارتباطه بعدد من عوامل المكان، وان التوزيع العددي للظاهرة السكانية يتم بالتغير على مستوى الدولة او الاقاليم لعدم ثبوت العوامل المكانية^(٢).

(١) عباس فاضل السعدي، جغرافية السكان، الجزء الاول، مديرية دار الكتب للطباعة والنشر، بغداد، ٢٠٠٢، ص

١٧٩-١٨٠.

(٢) فتحي محمد ابو عيانة، جغرافية السكان اسس وتطبيقات، الطبعة الرابعة، دار المعرفة الجامعية، الاسكندرية،

١٩٩٣، ص ٧٤.

يقصد بالتوزيع العددي للسكان والظواهر الخاصة به توزيعهم حسب اعدادهم على مستوى وحدات منطقة الدراسة لذا فإن دراسة توزيع السكان وظواهره باستخدام الارقام المطلقة التي تمثل حجم السكان يعد مؤشر رقمي يعبر عن اختلاف العوامل المكانية في الوحدات الادارية^(١).

ويتضح ذلك من استعراض معظم المؤثرات الجغرافية التي تؤدي الى تباين توزيعهم واختلاف كثافتهم وان كانت دراسة التوزيع السكاني في البيئة الواحدة يمكن ان تشمل على دراسة عوامل محلية واخرى ذات دور مهم في هذا التوزيع^(٢)، كما يعد توزيع السكان من الاولويات في جغرافية السكان لغرض وضع البرامج والخطط وكذلك يعتبر نافذة توضح تباين توزيع حجم السكان في الوحدات الإدارية^(٣).

ان دراسة السكان في ظل عدم وجود تعدادات سكانية يصبح امرأ صعباً للغاية، وقائم على التقديرات ذاتية في تحديدها لعدد السكان، ليس على امتداد فترة طويلة بل ربما في سنة واحدة، ان حالات ترمل النساء في محافظة كربلاء المقدسة لم تكن ثابتة، وانما هي متغيرة ومتباينة من مدة لأخرى ومن وحدة ادارية لأخرى نتيجة لتغير الاوضاع الاقتصادية والاجتماعية والسياسية في محافظات العراق وتسببت في ترمل الكثير من النساء، فكان لها نصيب كبير في ذلك^(٤).

من خلال جدول (١) يلاحظ التباين الواضح في التوزيع العددي للنساء الأرامل في محافظة كربلاء للأعوام (٢٠٠٦ و ٢٠١٣ و ٢٠٢٠)، اذ بلغ عدد النساء الارامل في عام ٢٠٠٦ (٣١٧٥)، ازداد العدد عام ٢٠١٣ ليلغ (٤٤٥٠)، كما ازداد العدد في عام ٢٠٢٠ حيث بلغ (١٧١٠٣)، ان حالات ترمل النساء في محافظة كربلاء المقدسة لم تكن ثابتة، وانما هي متغيرة ومتباينة من مدة لأخرى ومن وحدة ادارية لأخرى، يمكن ارجاع سبب تزايد حالات ترمل النساء الى المستوى الاقتصادي المتدني لأغلب السكان، مما دفعهم للدخول ضمن القوات الامنية وما يشهده العراق من

(١) عباس فاضل السعدي، التوزيع الجغرافي للسكان في اليمن، الجمعية الجغرافية الكويتية، جامعة الكويت،

(٢) نجم عبد الله احمد، النمو السكاني ومشكلة السكن في محافظة نينوى، جامعة تكريت، ١٩٩٧، ص ٢٥١.

(٣) اركان مظهر راضي، التمثيل الكارتوكرافي للظواهر الجغرافية البشرية في محافظة القادسية، رسالة ماجستير (غير منشورة)، كلية الآداب، جامعة القادسية، ٢٠١٣، ص ٤٣.

(٤) علا داود سلمان منصور، الخصائص السكانية وعلاقتها بمؤشرات التنمية البشرية في محافظة كربلاء، رسالة

ماجستير (غير منشورة)، كلية التربية، جامعة كربلاء، ٢٠٢٠، ص ٤٨.

حروب متكررة، فضلا عن ضعف الرعاية الصحية ومستوى الخدمات الصحية المقدمة، مما يصعب مواجهة الكثير من الامراض خاصة في الارياف مما سبب بحجم كبير من حالات الوفيات.

جدول (١) التوزيع العددي والنسبي للنساء الأرامل في الوحدات الادارية لمحافظة كربلاء لعام (٢٠٠٦، ٢٠١٣، ٢٠٢٠).

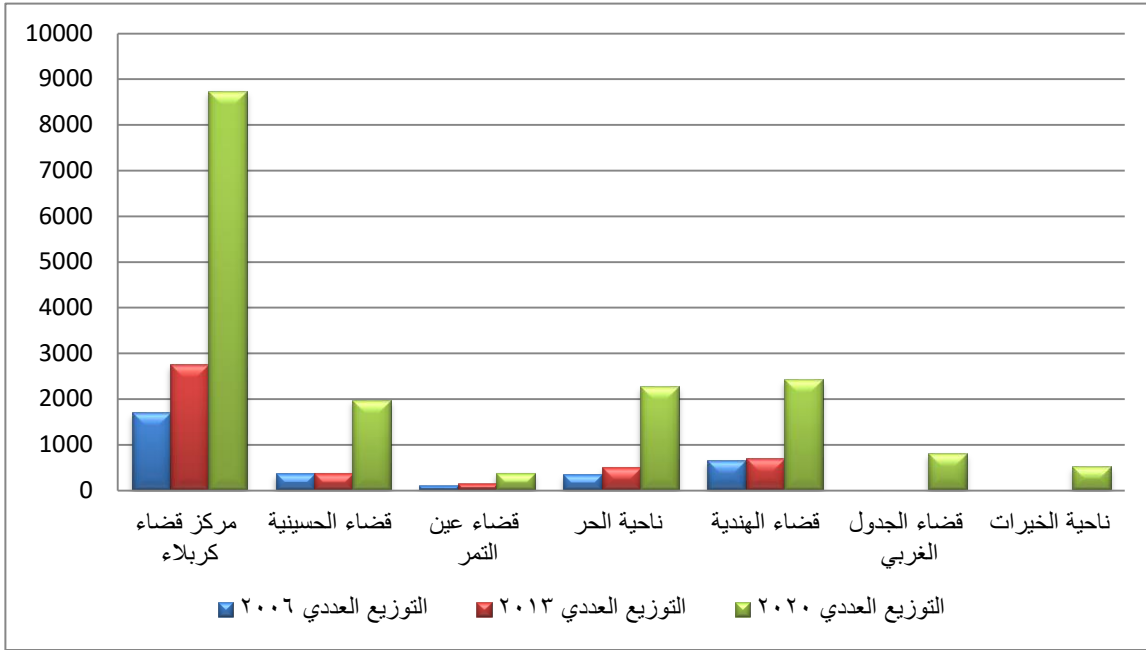
ت	الوحدة الادارية	التوزيع العددي ٢٠٠٦	التوزيع النسبي	التوزيع العددي ٢٠١٣	التوزيع النسبي	التوزيع العددي ٢٠٢٠	التوزيع النسبي
١	مركز قضاء كربلاء	١٧٠٦	٥٣	٢٧٥١	٦١	٨٧٣٦	٥٢
٢	قضاء الحسينية	٣٦٧	١٢	٣٧٠	٨	١٩٧١	١١
٣	ناحية الحر	٣٤٥	١١	٤٩٦	١١	٢٢٦٩	١٣
٤	قضاء الهندية	٦٥٦	٢١	٦٩٥	١٦	٢٤٢٨	١٤
٥	قضاء الجدول الغربي (*)	-	-	-	-	٨١٢	٥
٦	ناحية الخيرات (**)	-	-	-	-	٥١٠	٣
٧	قضاء عين التمر	١٠١	٣	١٣٨	٤	٣٧٧	٢
	المجموع	٣١٧٥	١٠٠	٤٤٥٠	١٠٠	١٧١٠٣	١٠٠

المصدر: وزارة العمل والشؤون الاجتماعية، دائرة الرعاية الاجتماعية في كربلاء، قسم الاحصاء، بيانات غير منشورة للأعوام (٢٠٠٦، ٢٠١٣، ٢٠٢٠).

(*) قضاء الجدول الغربي ضمن قضاء الهندية تم فصلها فيما بعد.

(**) ناحية الخيرات ضمن قضاء الهندية تم فصلها فيما بعد.

شكل (١) التوزيع العددي للنساء الأرامل بحسب الوحدات الادارية في محافظة كربلاء للأعوام (٢٠٠٦، ٢٠١٣، ٢٠٢٠)



المصدر: الباحثة بالاعتماد على بيانات جدول (١).

اما على مستوى الوحدات الادارية يتبين من جدول (١)، وشكل (١)، ان مركز قضاء كربلاء احتل المرتبة الاولى بعدد النساء الارامل للأعوام (٢٠٠٦، ٢٠١٣، ٢٠٢٠)، اذ بلغ عدد النساء الارامل (١٧٠٦، ٢٧٥١، ٨٧٣٦) ارملة لهذه الاعوام على التوالي، وفي المرتبة الثانية نجد مركز قضاء الهندية بواقع (٢٤٢٨، ٦٩٥، ٦٥٦) ارملة للأعوام المشار اليها انفاً وعلى التوالي، وفي المرتبة الثالثة تباينت الارقام في الوحدات الادارية ففي عام (٢٠٠٦) نجد قضاء الحسينية في هذه المرتبة بواقع (٣٦٧) ارملة، وفي عامي (٢٠١٣، ٢٠٢٠) نجد ناحية الحر بواقع (٤٦٩، ٢٢٦٩) ارملة وعلى التوالي، وفي المرتبة الرابعة تباينت الارقام ايضا في الوحدات الادارية ففي عام (٢٠٠٦) نجد ناحية الحر بواقع (٣٤٥) ارملة، وفي عام (٢٠١٣، ٢٠٢٠) نجد قضاء الحسينية بواقع (٣٧٠، ١٩٧١) ارملة على التوالي، وفي المرتبة الخامسة نجد مركز قضاء عين التمر بواقع (١٠١، ١٣٨) ارملة على التوالي، وفي عام (٢٠٢٠) تظهر في هذه المرتبة ناحية الجدول الغربي بواقع (٨١٢).

وتبين من جدول (١) ان ناحية الخيرات ومركز قضاء عين التمر ظهرا في المراتب الاخيرة في عام (٢٠٢٠) اذ بلغ عدد النساء الارامل في ناحية الخيرات (٥١٠) ارملة لتحل المرتبة السادسة،

كما بلغ عدد النساء الارامل في مركز قضاء عين التمر (٣٧٧) ارملة ليأتي في المرتبة السابعة والاخيرة.

واذ ما اجرينا مقارنة لعدد النساء الارامل حسب عام (٢٠٢٠) وهو الذي يضم احدث البيانات وعلى مستوى الوحدات الادارية لتبين لنا العلاقة الطردية بين عدد السكان وحالات الترملة، ويتجلى ذلك عند مقارنة عدد حالات الترملة للنساء بين مركز قضاء كربلاء ومركز قضاء عين التمر، اذ بلغ عدد النساء الارامل في مركز قضاء كربلاء (٨٧٣٦) وهي الوحدة الادارية التي تضم العدد الاكبر من السكان بواقع (٥٦٢,٩٥٦) عام ٢٠٢٠.

في حين بلغ عدد النساء الارامل في مركز قضاء عين التمر (٣٧٧) وهي الوحدة التي تضم (٢٩,٩٩٠) من السكان عام ٢٠٢٠^(١).

ثانيا: التوزيع النسبي للنساء الارامل

يمثل التوزيع النسبي للسكان اهمية بالغة في المجال الجغرافي لأنه يعد من الطرق الأكثر استعمالا لتبيان نسبة الوحدة الإدارية من مجموع النسب الكلي للسكان اذ ان هذه النسبة واختلافها زمانيا ومكانيا يمكن ان تشير الى اهمية دراسة الظاهرة السكانية بالاعتماد على المعلومات والبيانات التي يحصل عليها من دراسة التوزيع النسبي للسكان من اجل تحليل وبيان اسباب تغير وتطور الظاهرة^(٢).

يقصد بالتوزيع النسبي للسكان تحويل اعداد السكان الى نسب مئوية تشكل مجموعها النسب الكلية للسكان، وبالتالي صنف كل منطقة بمقدار ما تسهم به من اجمالي السكان، ودور الجغرافي هنا يتمثل بتحليل اهمية التوزيع النسبي باستخدام البيانات الضرورية لحساب ذلك التوزيع مأخوذة من مصدر واحد فلا حاجة لمحاولة اجراء تعديل عليها كما في طريقة احتساب الكثافة التي تتضمن ارقام لمجموعتين مختلفتين هي المساحة والسكان^(٣).

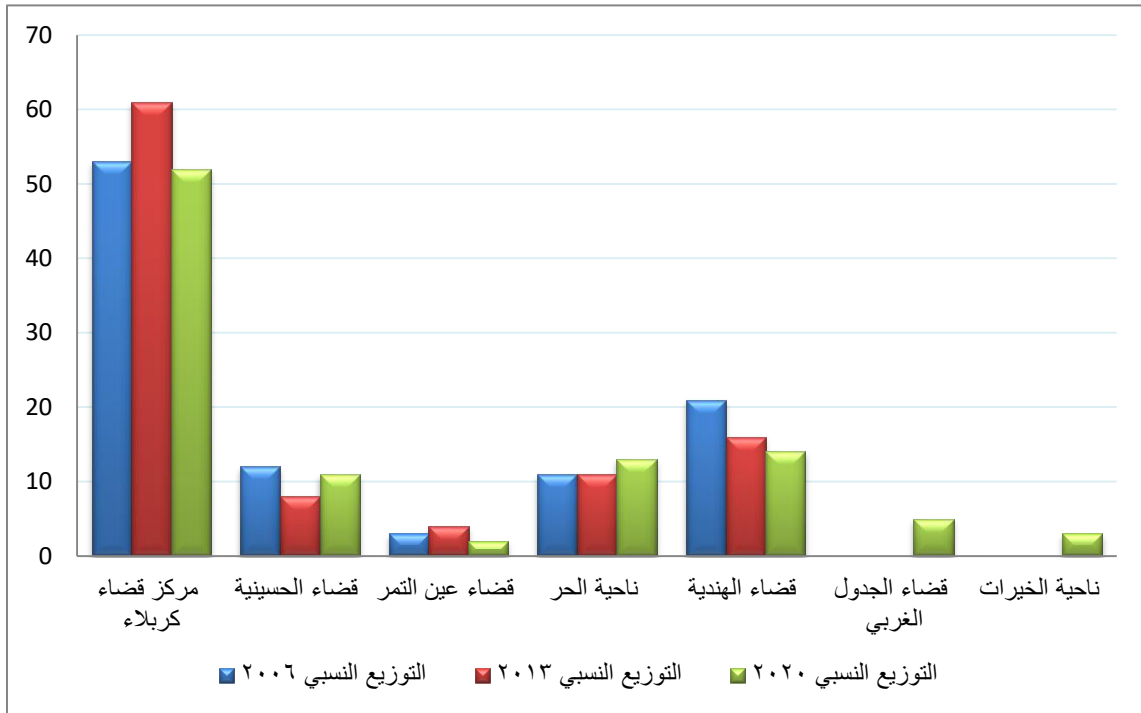
(١) جمهورية العراق، وزارة التخطيط، مديرية تخطيط كربلاء، قسم الاحصاء (بيانات غير منشورة)، ٢٠٢٠.

(٢) عباس فاضل السعدي، دراسات في جغرافية السكان، مطبعة اطلس، القاهرة، ١٩٩٩، ص ٧٥.

(٣) سعد عبد الرزاق محسن، التوزيع الجغرافي للسكان، كلية التربية الاساسية، جامعة بابل، مطبعة دار الصادق، ٢٠١٦، ص ٧٠.

يتضح من جدول (١)، وشكل (٢) تباين التوزيع النسبي للنساء الارامل حسب الوحدات الادارية، ويتبع التوزيع النسبي والتوزيع العددي والارقام المطلقة للنساء الارامل، وعليه يمكن ملاحظة الوحدات الادارية ذات الاعداد الكبيرة بالنساء الارامل بنصيب اكبر من التوزيع النسبي، لذلك نجد بان مركز قضاء كربلاء جاء بالمرتبة الاولى (٥٣,٧%، ٦١,٨%، ٥١,١%) للأعوام (٢٠٠٦، ٢٠١٣، ٢٠٢٠) على التوالي، في حين ظهرت الوحدات الادارية الاقل عددا من النساء الارامل بأقل النسب، كما هو الحال في مركز قضاء عين التمر الذي جاء بأقل النسب المئوية للأعوام (٢٠١٣، ٢٠٠٦، ٢٠٢٠) وبنسبة (٣,١%، ٣,١%، ٢,٢%) على التوالي.

شكل (٢) التوزيع النسبي للنساء الأرامل بحسب الوحدات الادارية في محافظة كربلاء للأعوام (٢٠٠٦، ٢٠١٣، ٢٠٢٠)



المصدر: من عمل الباحثة بالاعتماد على بيانات جدول (١).

ثالثا: التوزيع الجغرافي لمعدلات ترميل النساء حسب الوحدات الادارية في محافظة كربلاء لعام

٢٠٢٠

ان استخدام المعدل لظاهرة ما يعد ذا فائدة في مقارنة بين قطاعات سكانية مختلفة في مجتمع واحد مع ملاحظة انها ليست مقاييس دقيقة بين المجتمعات التي تختلف عن بعضها في التركيب السكاني او المستوى الاجتماعي والاقتصادي السائد ،

وان الضرب في (١٠٠٠) في قانون المعدلات هو للتقليل من الكسور الى اقصى حد ممكن وقد يكون المعدل مفيدا في المقارنات السريعة لدى الجغرافيين ولكنه لا يفي كثيرا بأغراض البحث الديمغرافي لأنه لا يدخل في اعتبار تركيب السكان من حيث النوع والعمر^(١)

يتضح من جدول (٢) وشكل (٣) ، التباين في توزيع معدلات النساء الارامل في الوحدات الادارية لمحافظة كربلاء لعام ٢٠٢٠ ، اذ جاء بالمرتبة الاولى قضاء الهندية بنسبة (٧٩,٤١) بالآلف ، وجاء بالمرتبة الثانية مركز قضاء كربلاء بنسبة (٦٢,٦٢) بالآلف ، وبالمرتبة الثالثة قضاء عين التمر بنسبة (٥١,٥٠) بالآلف ، ثم جاء قضاء الحسينية بالمرتبة الرابعة بنسبة (٤٩,٥٢) بالآلف ، وجاءت ناحية الحر بالمرتبة الخامسة بنسبة (٣٦,١٤) بالآلف ، ثم جاء قضاء الجدول الغربي بالمرتبة السادسة بنسبة (٣٥,٤٧) ، وبالمرتبة الاخيرة جاءت ناحية الخيرات بنسبة (٣٣,٩٥) بالآلف ،

(١) رعد جاسب يونس الصبر ، التحليل الجغرافي لظاهرة ترميل النساء في قضاء الزبير ، كلية التربية للعلوم الانسانية ، جامعة البصرة ، رسالة ماجستير (غير منشورة) ، ٢٠٢٠ .

جدول (٢)

معدل ترميل النساء في الوحدات الادارية لمحافظة كربلاء عام ٢٠٢٠

ت	الوحدة الادارية	عدد النساء الارامل	عدد المتزوجات	معدل النساء الارامل بالآلف
١	مركز قضاء كربلاء	٨٧٣٦	١٣٩٥٣٤	٦٢,٦٢
٢	قضاء الحسينية	١٩٧١	٣٩٧٩٨	٤٩,٥٢
٣	ناحية الحر	٢٢٦٩	٦٢٧٨١	٣٦,١٤
٤	قضاء الهندية	٢٤٢٨	٣٠٥٧٥	٧٩,٤١
٥	قضاء الجدول الغربي	٨١٢	٢٢٨٨٧	٣٥,٤٧
٦	ناحية الخيرات	٥١٠	١٥٠١٨	٣٣,٩٥
٧	مركز قضاء عين التمر	٣٧٧	٧٣١٩	٥١,٥٠

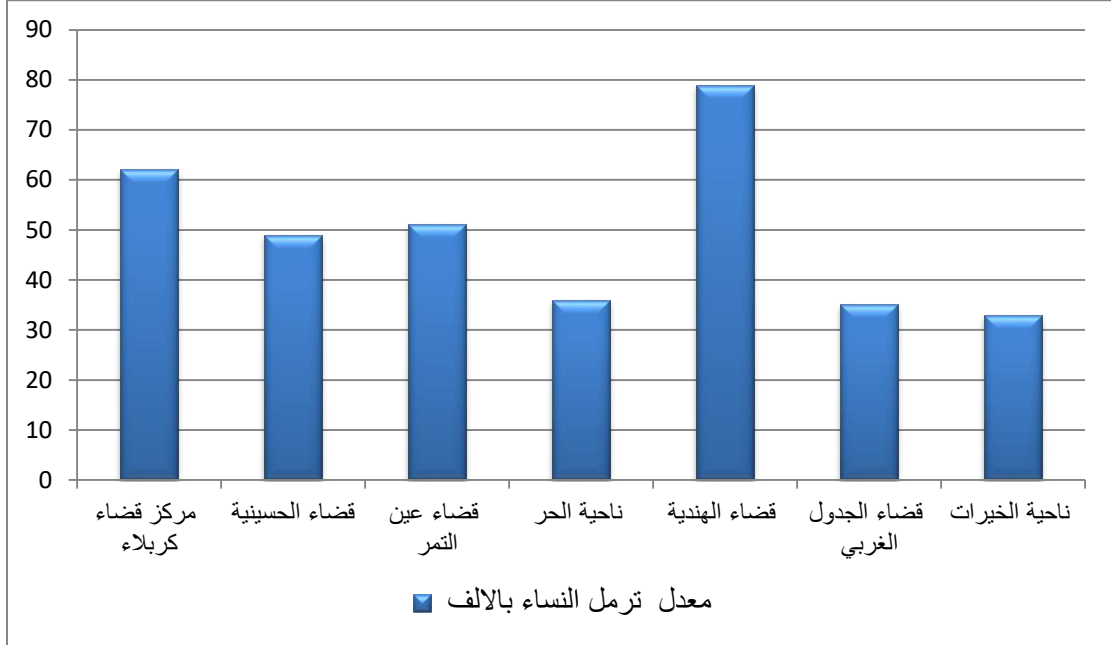
المصدر :

١ (دائرة الرعاية الاجتماعية في كربلاء ، قسم الاحصاء ، بيانات غير منشورة ، ٢٠٢٠ .

٢ (محكمة الاحوال الشخصية في كربلاء ، قسم الحاسبة (عدد عقود الزواج) ، بيانات غير منشورة ، ٢٠٢٠

شكل (٣)

معدل ترمل النساء في الوحدات الادارية لمحافظة كربلاء



المصدر : الباحثة بالاعتماد على بيانات جدول (٢)

المبحث الثاني

التوزيع العددي والنسبي للنساء الارامل حسب الخصائص الديموغرافية في الوحدات

الادارية لمحافظة كربلاء المقدسة عام ٢٠٢٠

تعد دراسة الخصائص السكانية للمدن من أهم الاتجاهات المعاصرة للدراسات الحضرية لما لها من آثار واضحة على النشاطات الاقتصادية والاجتماعية المختلفة بشكل عام والخدمات بشكل خاص، إذ إن السكان يشكلون المحور الأساسي في المدينة ولأجلهم تقوم المدن ولأجلهم تقدم الخدمات وتقام المشاريع وبهم تنمو المدن وتتطور.

تكشف دراسة الخصائص السكانية للمدينة نمو سكانها وتوزيعهم على رقعتها الحضرية وحركاتهم الاجتماعية وتراكيبهم السكانية، وبذلك توفر مثل هذه الدراسات بيانات مناسبة عن طبيعة سكان المدينة الأمر الذي يؤدي إلى استخدام تلك المؤشرات السكانية عاملاً مهماً في دراسة وتوزيع الخدمات في المدينة ولاسيما المجتمعية منها، وقياس كفاءتها وتوزيعها المكاني ومدى انسجامه مع الكثافة العامة للسكان وطبيعة الطلب المستمر عليها، فضلاً عن تخطيطها المستقبلي بالاعتماد على دراسة الواقع السكاني والخدمي في الوقت نفسه في عملية تنظيم توزيعها بما يتلاءم وطبيعة الطلب وسهولة الوصول لتحقيق الاستفادة الكاملة منها بالشكل المناسب، لذا فقد استدعى البحث دراسة هذه الخصائص تفصيلاً، كما يعد عامل مهم جداً يساعد على التخطيط المستقبلي، وعلى ضوء ذلك فإن الدراسات تؤكد على البحث في هذه الخصائص ودراستها بشكل تفصيلي وعميق^(١).

(١) عبد علي الخفاف، محمد صالح المرسومي، المبادئ العامة لجغرافية المدن، دار الكندي للنشر والتوزيع، عمان، ٢٠٠٠، ص ٦٢.

ان توزيع السكان حسب فئات العمر ذو اهمية كبيرة للدراسات السكانية تبعاً لأغراض الدراسة ونوع البيانات المتوافرة^(١).

التركيب العمري

يقصد بالتركيب العمري للسكان توزيع السكان حسب عدد او نسبة السكان في كل فئة من فئات العمر، ويمكن ان تكون هذه الفئة خمسية او عشرية او فئات عريضة حسب سن العمل، وتؤثر الخصائص الديموغرافية ومنها التركيب العمري في تغير الهيكلية السكانية سلباً او ايجاباً متمثلة بالولادات والوفيات والهجرة واثارها في نمو السكان، وان زيادة معدلات وفيات الذكور على اختلاف المسبب بذلك وحدوث ترمل للنساء يؤديان الى تغير سكاني^(٢).

اولاً - عمر الارملة عند الترمل

يتباين توزيع اعمار الارامل عند الترمل وفقاً لعدد من المتغيرات، فقد يكون بسبب تباين عدد المتزوجات حسب اعمارهن، ومن الطبيعي ان يرتبط هذا التباين بالظروف الصحية والاقتصادية، وعدم الاستقرار الامني، والحروب، وان عمر الارملة عند الترمل يؤثر في الحياة اللاحقة التي تعيشها الارملة بعد وفاة زوجها اذ تجبرها الظروف للتكيف مع الاوضاع التي امست ملازمة لها ولا بد ان تكون اكثر صموداً وتقبلاً لواقعها^(٣).

يتضح من الدراسة الميدانية تباين التوزيع العددي للنساء الارامل حسب عمر الارملة عند الترمل سواء عند المقارنة بين هذه الاعمار على جهة او عند المقارنة بين الوحدات الادارية لكل فئة عمرية على حدة، وعند المقارنة بين هذه الفئات العمرية وحسب معطيات جدول (٣) و(٤) والشكل (٤)

(١) صادق محمد جعفر، الترمل لدى النساء في مدينة الزبير، مجلة ابحاث البصرة، المجلد ٤٣، العدد ٣، كلية التربية، ٢٠١٨، ص ٢٦٣.

(٢) عبد الحليم البشير فاروق، مبادئ علم الديموغرافية، مطبعة الجامعة، جامعة ام القرى، السعودية، ٢٠١٦، ص ٢٢.

(٣) نور علي جبار، الفراغ الوجودي وتجاوز الذات وعلاقتها بالتصورات المستقبلية لدى الارامل، اطروحة دكتوراه (غير منشورة)، كلية التربية، جامعة ديالى، ٢٠١١، ص ١٧.

،يتضح ان عدد النساء الارامل اللواتي تزلمن في عمر (٣٠-٣٩) سنة ظهرت في المرتبة الاولى بواقع (٣٦٠) ارملة، وفي المرتبة الثانية في عمر (٥٠-٥٩) سنة بواقع (٣١٩) ارملة، أما في المرتبة الثالثة فهن الارامل اللواتي تزلمن في عمر (١٩-٢٩) سنة وبواقع (٣٠٩) ارملة، وفي المرتبة الرابعة في عمر (٤٠-٤٩) سنة بواقع (٢٣٦) ارملة، وفي المرتبة الاخيرة في عمر (٦٠) سنة فأكثر بواقع (١٨٤) ارملة.

نظرا لتباين هذا التوزيع سواء عند المقارنة بين المجموع الكلي (الحضر والريف) لفئة عمرية معينة في وحدة ادارية معينة وبين المجموع الكلي (حضر وريف) لنفس الفئة العمرية في وحدة ادارية اخرى، وكذلك التباين البيئي عند مقارنة حضر مع حضر او مقارنة ريف مع ريف، لذلك تم التوزيع العددي والنسبي على مستوى الوحدات الادارية :

١ - توزيع النساء الارامل حسب المجموع الكلي (الحضر والريف في الوحدات الادارية)

أ- النساء الارامل اللواتي تزلمن في عمر (١٩ فأقل-٢٩) سنة

يختلف التوزيع العددي والنسبي للنساء الارامل اللواتي تزلمن في عمر (١٩ فأقل-٢٩ سنة) بين وحدة ادارية واخرى، وهذا ما وضحته معطيات جدولي (٣) و(٤)، والشكل (٤)، اذ ظهرت اعلى الاعداد والنسب في مركز قضاء كربلاء بواقع (١٣٧) ارملة ، وبنسبة (٤٤,٣) ، ومن الطبيعي ان تظهر اعلى الاعداد من النساء المترملات في هذه الفئة العمرية في مركز قضاء كربلاء كونه يضم العدد الاكبر من السكان والعدد الاكبر من المتزوجات، وظهر مركز قضاء الهندية بالمرتبة الثانية بواقع (٥٦) ارملة، وبنسبة (١٨,١)، اما المرتبة الثالثة فجاء قضاء الحسينية وناحية الحر بالمرتبة الثالثة والرابعة بواقع (٤٢) و (٤١) ارملة، وبنسبة (١٣,٦)، (١٣,٣) على التوالي، وجاء قضاء الجدول الغربي بالمرتبة الخامسة بواقع (١٧) ارملة، وبنسبة (٦)، وجاء بالمرتبة السادسة ناحية الخيرات بواقع (٩) ارملة، وبنسبة (٢,٩)، اما المرتبة الاخيرة نجد قضاء عين التمر بواقع (٧) ارملة وبنسبة (٢,٢).

ب- النساء الارامل اللواتي ترملن في عمر (٣٠-٣٩ سنة)

تعتبر هذه الفئة اكبر الفئات، حيث ظهر عدد النساء اللواتي ترملن في هذه الفئة العمرية بأعلى الاعداد بواقع (٣٦٠) ارملة. كما تبين في الجدول (٣) والجدول (٤) والشكل (٤) ،

جاء مركز قضاء كربلاء، بالمرتبة الاولى فقد سجل اعلى الاعداد بواقع (١٨٨) ارملة وبنسبة (٥٢%)، وفي المرتبة الثانية نجد مركز قضاء الهندية بواقع (٥٢) ارملة وبنسبة (١٤,٤%)، وبالمرتبة الثالثة نجد قضاء الحسينية وناحية الحر بواقع (٤٣) ارملة وبنسبة (١٢%) لكل منهما، وبالمرتبة الخامسة قضاء الجدول الغربي بواقع (١٨) ارملة وبنسبة (٥%)، ونجد بالمرتبة السادسة ناحية الخيرات بواقع (١٠) ارملة وبنسبة (٣%)، اما المرتبة الاخيرة مركز قضاء عين التمر بواقع (٦) ارملة وبنسبة (١,٦%).

ج- النساء الارامل اللواتي ترملن في عمر (٤٠ - ٤٩ سنة)

كما هو الحال في الفئات العمرية التي تم التطرق اليها مسبقا يتضح بأن مركز قضاء كربلاء في المركز الاول في الاعداد والنسب وبواقع (١٠٤) ارملة وبنسبة (٤٤%)، كما يوضح الجدول (٣) والجدول (٤) والشكل (٤) ، وفي المرتبة الثانية ظهرت ناحية الحر بواقع (٤٠) ارملة وبنسبة (١٧%)، وبالمرتبة الثالثة نجد مركز قضاء الهندية بواقع (٣٩) ارملة وبنسبة (١٦,٥%)، وبالمرتبة الرابعة قضاء الحسينية بواقع (٢٨) ارملة وبنسبة (١١,٨%)، اما بالمرتبة الخامسة قضاء الجدول الغربي بواقع (١٣) ارملة وبنسبة (٥,٥%)، وبالمرتبة السادسة ناحية الخيرات بواقع (٧) وبنسبة (٣%)، وبالمرتبة الاخيرة مركز قضاء عين التمر بواقع (٥) وبنسبة (٢,١%).

د- النساء الارامل اللواتي ترملن في عمر (٥٠ - ٥٩ سنة)

يلحظ من معطيات جدول (٣) وجدول (٤) وشكل (٤) ، ان مركز قضاء كربلاء المرتبة الاولى بأعداد النساء الارامل في عمر (٥٠ - ٥٩ سنة) بواقع (٢٠٨) ارملة وبنسبة (٦٥%)، وبالمرتبة الثانية ناحية الحر بواقع (٣٥) ارملة وبنسبة (١١%)، وبالمرتبة الثالثة مركز قضاء الهندية بواقع (٢٨) ارملة وبنسبة (٩%)، ونجد قضاء الحسينية بالمرتبة الرابعة بواقع (٢٥) ارملة وبنسبة (٨%)، وبالمرتبة الخامسة قضاء الجدول الغربي بواقع (١٠) ارملة وبنسبة (٣%)، وبالمرتبة السادسة والسابعة قضاء عين التمر وناحية الخيرات بواقع (٦، ٧) ارملة على التوالي وبذات النسبة (٢%) .

هـ- النساء الارامل اللواتي ترملن في عمر (٦٠ سنة فأكثر)

يستمر مركز قضاء كربلاء في استحوازه على اكبر الاعداد من الارامل، وتشير معطيات جدول (٣) وجدول (٤) وشكل (٤)، ظهور اعلى الاعداد فيه بواقع (٩١) ارملة وبنسبة (٥٠%)، وفي المرتبة الثانية نجد قضاء الحسينية وناحية الحر بواقع (٢٤) ارملة لكل منهما وبنسبة (١٣%)، وبالمرتبة الثالثة مركز قضاء الهندية بواقع (٢٢) ارملة وبنسبة (١٢%)، ونجد بالمرتبة الرابعة ناحية الخيرات بواقع (٩) ارملة وبنسبة (٤,٨%)، وبالمرتبة الخامسة قضاء الجدول الغربي بواقع (٨) ارملة وبنسبة (٤%)، وبالمرتبة الاخيرة قضاء عين التمر بواقع (٦) ارملة وبنسبة (٣,٢%) .

جدول (٣)

التوزيع العددي للنساء الارامل حسب عمر الترمول وعلى مستوى الوحدات الادارية في محافظة كربلاء المقدسة عام ٢٠٢٠.

عمر الارملة عند الترمول	مركز قضاء كربلاء	قضاء الحسينية	ناحية الحر	مركز قضاء الهندية	قضاء الجدول الغربي	ناحية الخيرات	مركز قضاء عين التمر	المجموع
١٩ فأقل - ٢٩ سنة	١٣٧	٤٢	٤١	٥٦	١٧	٩	٧	٣٠٩
٣٠ - ٣٩ سنة	١٨٨	٤٣	٤٣	٥٢	١٨	١٠	٦	٣٦٠
٤٠ - ٤٩ سنة	١٠٤	٢٨	٤٠	٣٩	١٣	٧	٥	٢٣٦
٥٠ - ٥٩ سنة	٢٠٨	٢٥	٣٥	٢٨	١٠	٦	٧	٣١٩
٦٠ سنة فأكثر	٩١	٢٤	٢٤	٢٢	٨	٩	٦	١٨٤

المصدر: من عمل الباحثة بالاعتماد على استمارة الاستبيان عام ٢٠٢٠.

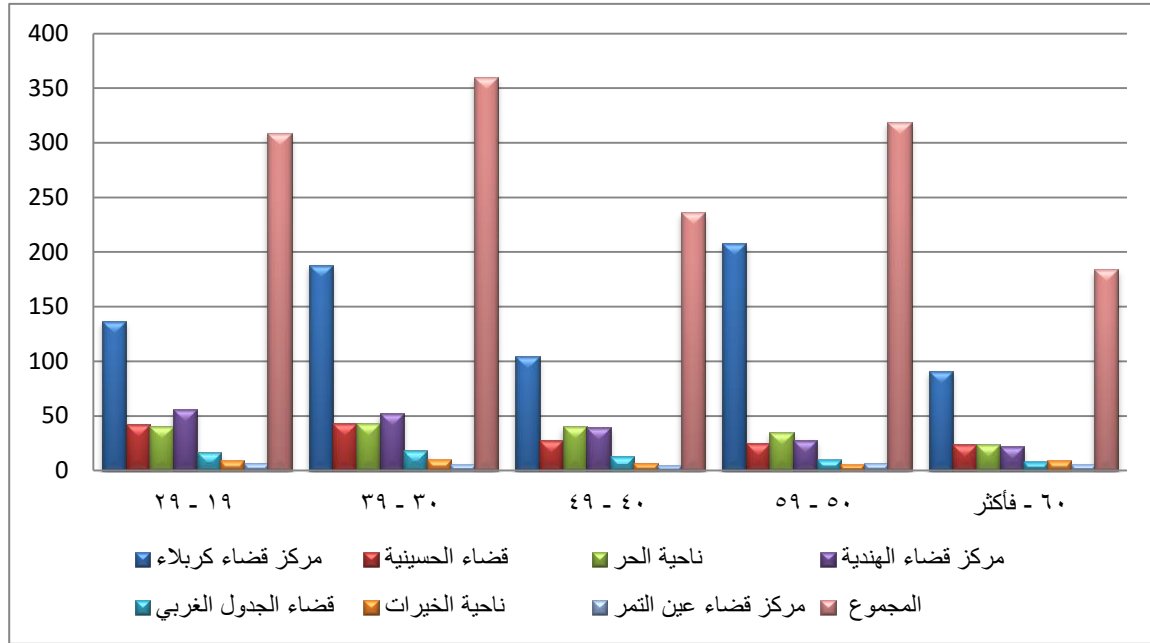
جدول (٤) التوزيع النسبي للنساء الارامل حسب عمر الترمول وعلى مستوى الوحدات الادارية في محافظة كربلاء المقدسة عام ٢٠٢٠.

عمر الارملة عند الترمول	مركز قضاء كربلاء	قضاء الحسينية	ناحية الحر	مركز قضاء الهندية	قضاء الجدول الغربي	ناحية الخيرات	مركز قضاء عين التمر	المجموع %
١٩ فأقل - ٢٩ سنة	٤٤,٣	١٣,٥	١٣	١٨,١	٦	٢,٩	٢,٢	١٠٠
٣٠ - ٣٩ سنة	٥٢	١٢	١٢	١٤,٤	٥	٣	١,٦	١٠٠
٤٠ - ٤٩ سنة	٤٤	١١,٨	١٧	١٦,٥	٥,٥	٣	٢,١	١٠٠
٥٠ - ٥٩ سنة	٦٥	٨	١١	٩	٣	٢	٢	١٠٠
٦٠ سنة فأكثر	٥٠	١٣	١٣	١٢	٤	٤,٨	٣,٢	١٠٠

المصدر: من عمل الباحثة بالاعتماد على الجدول (٣) .

شكل (٤) التوزيع العددي للنساء الارامل حسب عمر الترميل وعلى مستوى الوحدات الادارية في

محافظة كربلاء عام ٢٠٢٠



المصدر: من عمل الباحثة بالاعتماد على بيانات جدول (٣).

٢- توزيع النساء الارامل حسب حضر الوحدات الادارية

أ- النساء الارامل اللواتي ترمين في عمر (١٩ سنة فأقل - ٢٩)

يتضح من خلال معطيات جدول (٥) وجدول (٦) والشكل (٥)، التباين في توزيع النساء الارامل اللواتي ترمين في عمر (١٩ فأقل-٢٩ سنة) في حضر الوحدات الادارية في محافظة كربلاء عام ٢٠٢٠ وبمجموع (٩٦) ارملة موزعة كالتالي، اعلى الاعداد في حضر مركز قضاء كربلاء بواقع (٧٨) ارملة وبنسبة (٨١%)، وبالمرتبة الثانية حضر مركز قضاء النهديّة بواقع (٨) ارملة وبنسبة (٨%)، وبالمرتبة الثالثة حضر ناحية الحر بواقع (٦) ارملة وبنسبة (٦%)، ونجد حضر قضاء الحسينية بالمرتبة الثالثة بواقع (٢) ارملة وبنسبة (٢%)، وجاء حضر قضاء الجدول الغربي وناحية الخيرات ومركز قضاء عين التمر بالمرتبة الاخيرة بواقع (١) ارملة في كل من الوحدات الادارية السابقة وبنسبة (١%).

ب- النساء الارامل اللواتي تاملن في عمر (٣٠ - ٣٩ سنة)

تعتبر هذه الفئة اكبر الفئات، كما تبين في جدول (٥) وجدول (٦)، والشكل (٥)، حيث ظهر مجموع النساء الارامل اللواتي تاملن في عمر (٣٠ - ٣٩) في حضر الوحدات الادارية بأعلى الاعداد بواقع (١٠٤) ارملة، اما على مستوى الوحدات الادارية فقد سجل حضر مركز قضاء كربلاء بالمرتبة الاولى بواقع (٨٣) ارملة وبنسبة (٧٩%)، وبالمرتبة الثانية حضر ناحية الحر بواقع (٩) ارملة وبنسبة (٩%)، ونجد حضر مركز قضاء الهندية بالمرتبة الثالثة بواقع (٦) ارملة وبنسبة (٦%)، وبالمرتبة الرابعة حضر قضاء الحسينية بواقع (٥) ارملة وبنسبة (٥%)، وبالمرتبة الاخيرة حضر قضاء الجدول الغربي بواقع (١) ارملة وبنسبة (١%)، اما حضر ناحية الخيرات وقضاء عين التمر لم يسجل أي حالة في هذه الفئة العمرية.

ج- النساء الارامل اللواتي تاملن في عمر (٤٠ - ٤٩ سنة)

ان مجموع النساء الارامل اللواتي تاملن في هذه الفئة العمرية وعلى مستوى حضر الوحدات الادارية (٩٠) ارملة، موزعة كما موضح في جدول (٥)، وجدول (٦)، والشكل (٥)، حيث جاء حضر مركز قضاء كربلاء بالمرتبة الاولى وبواقع (٧٥) ارملة وبنسبة (٨٣%)، وبالمرتبة الثانية حضر مركز قضاء الهندية بواقع (٦) ارملة وبنسبة (٦%)، ونجد بالمرتبة الثالثة حضر كل من قضاء الحسينية وناحية الحر بواقع (٤) ارملة وبنسبة (٥%)، وبالمرتبة الاخيرة حضر ناحية الخيرات بواقع (١) ارملة وبنسبة (١%)، بينما لم يسجل أي حالة حضر قضاء الجدول الغربي ومركز قضاء عين التمر في هذه الفئة العمرية.

د- النساء الارامل اللواتي تاملن في عمر (٥٠ - ٥٩ سنة)

تظهر معطيات جدول (٥) وجدول (٦)، وشكل (٥)، التباين في اعداد النساء اللواتي تاملن في هذه الفئة العمرية وعلى مستوى حضر الوحدات الادارية بمجموع (٩٠) ارملة، بالمرتبة الاولى مركز قضاء كربلاء بواقع (٨١) ارملة وبنسبة (٩٠%)، وبالمرتبة الثانية حضر كل من قضاء الحسينية ومركز قضاء الهندية بواقع (٣) ارملة وبنسبة (٣%)، ونجد بالمرتبة الثالثة حضر ناحية الحر بواقع (٢) ارملة وبنسبة (٢%)، وبالمرتبة الاخيرة حضر قضاء الجدول الغربي وناحية الخيرات بواقع (١) ارملة وبنسبة (١%)، ولم يسجل أي نسبة حضر مركز قضاء عين التمر.

هـ- النساء الارامل اللواتي تاملن في عمر (٦٠ سنة فأكثر)

تباينت اعداد النساء الارامل اللواتي تاملن في هذه الفئة العمرية بالنسبة لحضر الوحدات الادارية تبعا لمعطيات جدول (٥)، وجدول (٦)، وشكل (٥)، بمجموع (٧٠) ارملة، تصدر حضر مركز قضاء كربلاء الوحدات الادارية بواقع (٥٩) ارملة وبنسبة (٨٤%)، وبالمرتبة الثانية حضر كل من قضاء الحسينية ومركز قضاء الهندية بواقع (٤) ارملة وبنسبة (٦%)، ونجد حضر ناحية الحر بالمرتبة الثالثة بواقع (٢) ارملة وبنسبة (٣%)، بينما حضر مركز قضاء عين التمر بالمرتبة الاخيرة بواقع (١) ارملة وبنسبة (١%)، ولم يسجل حضر قضاء الجدول الغربي وناحية الخيرات أي نسبة في هذه الفئة العمرية.

جدول (٥) التوزيع العددي للنساء الارامل حسب عمر الترميل في حضر الوحدات الادارية لمحافظة كربلاء المقدسة عام ٢٠٢٠.

عمر الارملة عند الترميل	مركز قضاء كربلاء	قضاء الحسينية	ناحية الحر	مركز قضاء الهندية	قضاء الجدول الغربي	ناحية الخيرات	مركز قضاء عين التمر	المجموع
١٩ فأقل - ٢٩ سنة	٧٨	٢	٦	٨	١	١	١	٩٦
٣٠ - ٣٩ سنة	٨٣	٥	٩	٦	١	-	-	١٠٤
٤٠ - ٤٩ سنة	٧٥	٤	٤	٦	-	١	-	٩٠
٥٠ - ٥٩ سنة	٨١	٣	٢	٣	١	١	-	٩٠
٦٠ سنة فأكثر	٥٩	٤	٢	٤	-	-	١	٧٠

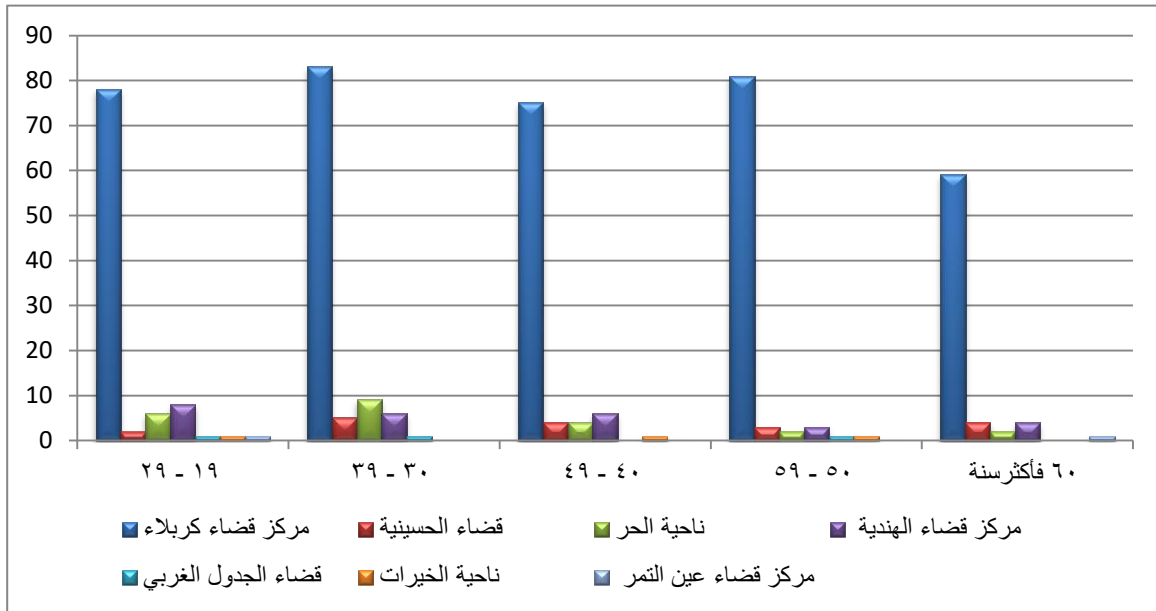
المصدر: من عمل الباحثة اعتماداً على استمارة الاستبيان عام ٢٠٢٠.

جدول (٦) التوزيع النسبي للنساء الارامل حسب عمر الترميل في حضر الوحدات الادارية لمحافظة كربلاء المقدسة عام ٢٠٢٠.

عمر الارملة عند الترميل	مركز قضاء كربلاء	قضاء الحسينية	ناحية الحر	مركز قضاء الهندية	قضاء الجدول الغربي	ناحية الخيرات	مركز قضاء عين التمر	المجموع %
١٩ فأقل - ٢٩ سنة	٨١	٢	٦	٨	١	١	١	١٠٠
٣٠ - ٣٩ سنة	٧٩	٥	٩	٦	١	-	-	١٠٠
٤٠ - ٤٩ سنة	٨٣	٥	٥	٦	-	١	-	١٠٠
٥٠ - ٥٩ سنة	٩٠	٣	٢	٣	١	١	-	١٠٠
٦٠ سنة فأكثر	٨٤	٦	٣	٦	-	-	١	١٠٠

المصدر: من عمل الباحثة بالاعتماد على جدول (٥).

شكل (٥) التوزيع العددي للنساء الارامل حسب عمر التمرل في حضر الوحدات الادارية لمحافظة كربلاء المقدسة عام ٢٠٢٠



المصدر: من عمل الباحثة اعتماداً على بيانات جدول (٥).

٣- توزيع النساء الارامل حسب ريف الوحدات الادارية

أ- النساء الارامل اللواتي تاملن في عمر (١٩ فأقل - ٢٩ سنة)

توضح معطيات جدول (٧)، و جدول (٨)، وشكل (٦)، التباين في التوزيع العددي والنسبي للنساء الارامل اللواتي تاملن في عمر (١٩ فأقل - ٢٩ سنة) وبمجموع (٢٢٢) ارملة، تصدر ريف مركز قضاء كربلاء الوحدات الادارية بواقع (٧٥) ارملة وبنسبة (٣٤%)، وبالمرتبة الثانية ريف ناحية الحر بواقع (٤١) وبنسبة (١٨,٤%)، وبالمرتبة الثالثة ريف مركز قضاء الهندية بواقع (٣٩) ارملة وبنسبة (١٧,٥%)، ونجد ريف قضاء الحسينية بالمرتبة الرابعة بواقع (٣٨) ارملة وبنسبة (١٧,١%)، وبالمرتبة الخامسة ريف قضاء الجدول الغربي بواقع (١٣) ارملة وبنسبة (٥,٨%)، وبالمرتبة الاخيرة ريف كل من ناحية الخيرات ومركز قضاء عين التمر بواقع (٨) ارملة وبنسبة (٣,٦%).

ب- النساء الارامل اللواتي ترملن في عمر (٣٠ - ٣٩ سنة)

يتضح من خلال جدول (٧) وجدول (٨)، وشكل (٦)، ان مجموع النساء الارامل اللواتي ترملن في هذه الفئة العمرية (٢٣٨) ارملة في ريف الوحدات الادارية، حيث جاء ريف مركز قضاء كربلاء بالمرتبة الاولى بواقع (٨٦) ارملة وبنسبة (٣٦,١%)، وبالمرتبة الثانية ريف مركز قضاء الهندية بواقع (٤٣) ارملة وبنسبة (١٨%)، ونجد ريف قضاء الحسينية بالمرتبة الثالثة بواقع (٤٠) ارملة وبنسبة (١٧%)، وبالمرتبة الرابعة ريف ناحية الحر بواقع (٣٩) ارملة وبنسبة (١٦,٣%)، وبالمرتبة الخامسة ريف قضاء الجدول الغربي بواقع (١٤) ارملة وبنسبة (٦%)، ونجد ريف ناحية الخيرات بالمرتبة السادسة بواقع (٩) ارملة، وبنسبة (٣,٧%)، وبالمرتبة الاخيرة ريف مركز قضاء عين التمر بواقع (٧) ارملة وبنسبة (٢,٩%).

ج- النساء الارامل اللواتي ترملن في عمر (٤٠ - ٤٩ سنة)

يتضح من معطيات الجدول (٧) وجدول (٨)، وشكل (٦)، ان مجموع الارامل في هذه الفئة العمرية في ريف الوحدات الادارية بلغت (١٧٧) ارملة، وريف مركز قضاء كربلاء في المركز الاول بواقع (٦١) ارملة وبنسبة (٣٤,٤%)، وبالمرتبة الثانية ريف مركز قضاء الهندية بواقع (٣٨) ارملة وبنسبة (٢٢%)، ونجد ريف قضاء الحسينية بالمرتبة الثالثة بواقع (٢٩) ارملة وبنسبة (١٦,٣%)، وبالمرتبة الرابعة ريف ناحية الحر بواقع (٢٧) ارملة وبنسبة (١٥,٢%)، ونجد ريف قضاء الجدول الغربي بالمرتبة الخامسة بواقع (١١) ارملة وبنسبة (٦,٢%)، وبالمرتبة السادسة ريف ناحية الخيرات بواقع (٧) ارملة وبنسبة (٣,٩%)، وبالمرتبة الاخيرة ريف مركز قضاء عين التمر بواقع (٤) ارملة وبنسبة (٢%).

د- النساء الارامل اللواتي ترملن في عمر (٥٠ - ٥٩ سنة)

يتضح من خلال جدول (٧) وجدول (٨)، وشكل (٦)، ان مجموع اعداد النساء اللواتي ترملن في هذه الفئة العمرية (١٦٤) ارملة موزعة على مستوى ريف الوحدات الادارية بالشكل التالي، ريف مركز قضاء كربلاء بالصدارة بواقع (٧٢) ارملة وبنسبة (٤٣,٩%)، وبالمرتبة الثانية ريف ناحية الحر بواقع (٢٩) ارملة وبنسبة (١٧,٦%)، ونجد ريف مركز قضاء الهندية بالمرتبة الثالثة بواقع

(٢٣) ارملة وبنسبة (١٤%)، وبالمرتبة الرابعة ريف قضاء الحسينية بواقع (١٦) ارملة وبنسبة (١٠%)، وبالمرتبة الخامسة ريف قضاء الجدول الغربي بواقع (١٣) ارملة وبنسبة (٧,٩%)، وبالمرتبة السادسة ريف ناحية الخيرات بواقع (٦) ارملة وبنسبة (٣,٦%)، وبالمرتبة الاخيرة ريف مركز قضاء عين التمر بواقع (٥) ارملة وبنسبة (٣%).

هـ- النساء الارامل اللواتي تزلن في عمر (٦٠ سنة فأكثر)

من خلال الجدول (٧) وجدول (٨) وشكل (٦)، تبين ان مجموع النساء الارامل اللواتي تزلن في هذه الفئة العمرية وعلى مستوى ريف الوحدات الادارية (١٥٤) ارملة، في المرتبة الاولى ريف مركز قضاء كربلاء بواقع (٥٨) ارملة وبنسبة (٣٧,٦%)، وبالمرتبة الثانية ريف مركز قضاء الهندية بواقع (٢٦) ارملة وبنسبة (١٦,٨%)، ونجد ريف ناحية الحر بالمرتبة الثالثة بواقع (٢٣) ارملة وبنسبة (١٤,٩%)، وبالمرتبة الرابعة ريف قضاء الحسينية بواقع (٢٠) ارملة وبنسبة (١٢,٩%)، وبالمرتبة الخامسة ريف قضاء الجدول الغربي بواقع (١٢) ارملة وبنسبة (٨%)، وبالمرتبة السادسة ريف ناحية الخيرات بواقع (٩) ارملة وبنسبة (٦%)، اما ريف قضاء عين التمر بالمرتبة الاخيرة بواقع (٦) ارملة وبنسبة (٣,٨%).

جدول (٧) التوزيع العددي للنساء الارامل حسب عمر الترميل في ريف الوحدات الادارية لمحافظة كربلاء المقدسة عام ٢٠٢٠.

عمر الارملة عند الترميل	مركز قضاء كربلاء	قضاء الحسينية	ناحية الحر	مركز قضاء الهندية	قضاء الجدول الغربي	ناحية الخيرات	مركز قضاء عين التمر	المجموع
١٩ فأقل - ٢٩ سنة	٧٥	٣٨	٤١	٣٩	١٣	٨	٨	٢٢٢
٣٠ - ٣٩ سنة	٨٦	٤٠	٣٩	٤٣	١٤	٩	٧	٢٣٨
٤٠ - ٤٩ سنة	٦١	٢٩	٢٧	٣٨	١١	٧	٤	١٧٧
٥٠ - ٥٩ سنة	٧٢	١٦	٢٩	٢٣	١٣	٦	٥	١٦٤
٦٠ سنة فأكثر	٥٨	٢٠	٢٣	٢٦	١٢	٩	٦	١٥٤

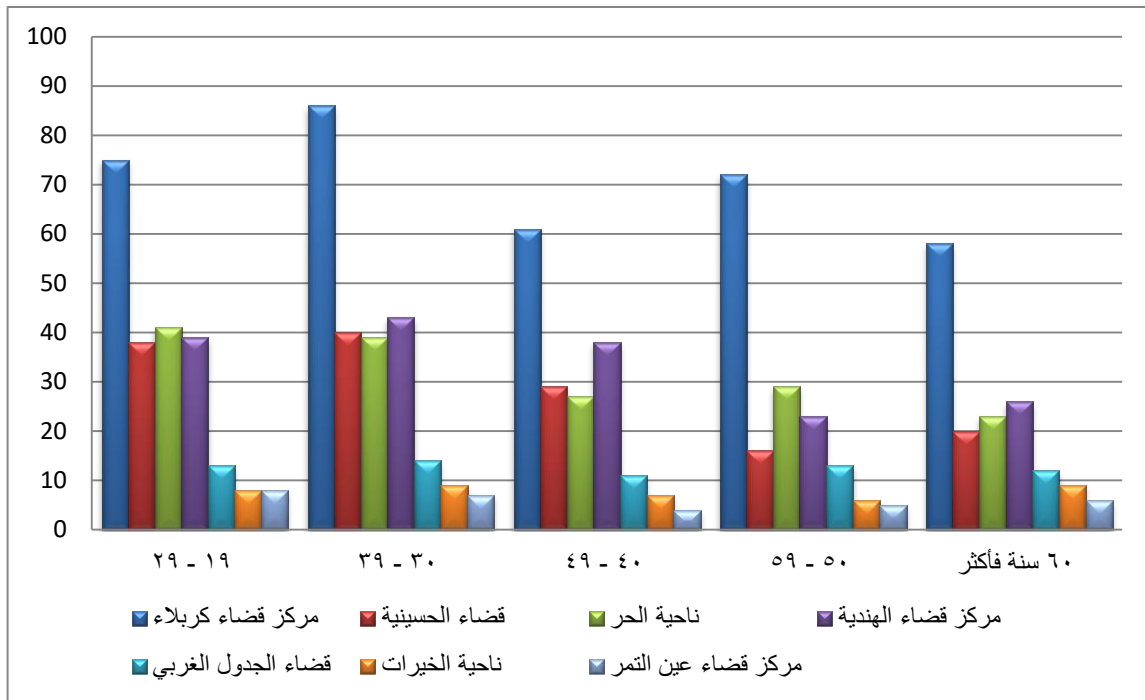
المصدر: من عمل الباحثة اعتماداً على استمارة الاستبيان ٢٠٢٠.

جدول (٨) التوزيع النسبي للنساء الارامل حسب عمر الترميل في ريف الوحدات الادارية لمحافظة كربلاء المقدسة عام ٢٠٢٠.

عمر الارملة عند الترميل	مركز قضاء كربلاء	قضاء الحسينية	ناحية الحر	مركز قضاء الهندية	قضاء الجدول الغربي	ناحية الخيرات	مركز قضاء عين التمر	المجموع %
١٩ فأقل - ٢٩ سنة	٣٤	١٧,١	١٨,٤	١٧,٥	٥,٨	٣,٦	٣,٦	١٠٠
٣٠ - ٣٩ سنة	٣٦,١	١٧	١٦,٣	١٨	٦	٣,٧	٢,٩	١٠٠
٤٠ - ٤٩ سنة	٣٤,٤	١٦,٣	١٥,٢	٢٢	٦,٢	٣,٩	٢	١٠٠
٥٠ - ٥٩ سنة	٤٣,٩	١٠	١٧,٦	١٤	٧,٩	٣,٦	٣	١٠٠
٦٠ سنة فأكثر	٣٧,٦	١٢,٩	١٤,٩	١٦,٨	٨	٦	٣,٨	١٠٠

المصدر: من عمل الباحثة اعتماداً على بيانات جدول (٧) .

شكل (٦) التوزيع العددي للنساء الارامل حسب عمر الترميل في ريف الوحدات الادارية لمحافظة كربلاء عام ٢٠٢٠.



المصدر: من عمل الباحثة اعتماداً على بيانات جدول (٧).

ثانياً - عمر الارملة الحالي

ان دراسة التركيب العمري من ضروريات الدراسات السكانية، كونها تحدد اعداد السكان في المرحلة العمرية المعينة، الامر الذي يمكن المهتمين بالدراسات السكانية من اتخاذ قرارات صائبة مبنية على اسس علمية وعملية واقعية لحجم السكان وتركيبهم العمري، الامر الذي سوف ينعكس على خطط التنمية في توقيع الخدمات التعليمية والصحية والترفيهية وكل ما يحتاج اليه السكان في المراحل العمرية المختلفة^(١)، كما تعد دراسة السكان من حيث الفئات العمرية من اهم الدراسات التي تساعد الباحث على تفهم القوة الانتاجية للسكان ومقدار حيويتهم^(٢).

(١) عبد الجليل عبد الوهاب عبد الرزاق، مقالة عن واقع مؤشرات التركيب العمري والتنوع لسكان محافظة ميسان عام

٢٠١٧ ومستقبلها عام ٢٠٣٠، جامعة المثنى، كلية التربية، ٢٠١٨، ص ٢٣٠.

(٢) يسري الجوهري، جغرافية السكان، الطبعة الثالثة، منشأة المعارف، الاسكندرية، ص ٢٨٥.

يختلف التوزيع العددي والنسبي لعمر الارملة الحالي سواء عند المقارنة بين فئة عمرية واخرى او عند المقارنة بين وحدة ادارية واخرى، وعند ملاحظة الجدول (٩) والجدول (١٠) والشكل (٧)، يتبين بأن النساء الارامل في عمر (٣٠ - ٣٩ سنة) بواقع (٣٨٧) ارملة، وفي المرتبة الثانية في عمر (١٩ فأقل - ٢٩ سنة) بواقع (٣٦٥) ارملة، ونجد في المرتبة الثالثة بعمر (٥٠ - ٥٩ سنة) وبواقع (٢٦٨) ارملة، وفي المرتبة الرابعة نجد في عمر (٤٠ - ٤٩ سنة) وبواقع (٢٣٠) ارملة، وفي المرتبة الخامسة في عمر (٦٠ سنة فأكثر) وبواقع (١٥٨) ارملة.

اما على مستوى الوحدات الادارية فتم التوزيع وفق الاتي:

١- توزيع النساء الارامل حسب المجموع الكلي (مجموعهن في الحضر والريف في الوحدات الادارية):

أ- النساء الارامل في عمر (١٩ فأقل - ٢٩ سنة)

يتضح من خلال معطيات جدول (٨) و جدول (٩)، والشكل (٧)، استحواذ مركز قضاء كربلاء على المرتبة الاولى بين الوحدات الادارية في هذه الفئة العمرية وبواقع (١٧٧) ارملة وبنسبة (٤٩%)، وفي المرتبة الثانية مركز قضاء الهندية بواقع (٥٣) ارملة وبنسبة (١٤,٥)، ونجد في المرتبة الثالثة ناحية الحر بواقع (٤٩) ارملة وبنسبة (١٣,٤%)، وفي المرتبة الرابعة قضاء الحسينية بواقع (٤٨) ارملة وبنسبة (١٣%)، وفي المرتبة الخامسة قضاء الجدول الغربي بواقع (١٩) ارملة وبنسبة (٥%)، وفي المرتبة السادسة نجد ناحية الخيرات بواقع (١١) ارملة وبنسبة (٣%)، اما المرتبة الاخيرة مركز قضاء عين التمر بواقع (٨) ارملة وبنسبة (٢,١%).

ب- النساء الارامل في عمر (٣٠ - ٣٩ سنة)

تبين من معطيات جدول (٩) و جدول (١٠)، والشكل (٧)، في المرتبة الاولى مركز قضاء كربلاء بواقع (٢٠٩) ارملة وبنسبة (٥٤%)، وفي المرتبة الثانية مركز قضاء الهندية بواقع (٥٦) ارملة وبنسبة (١٤,٤%)، ونجد ناحية الحر بالمرتبة الثالثة بواقع (٤٧) ارملة وبنسبة (١٢%)، وبالمرتبة الرابعة قضاء الحسينية بواقع (٤٣) ارملة وبنسبة (١١,١%)، وبالمرتبة الخامسة قضاء الجدول

الغربي بواقع (١٦) ارملة وبنسبة (٤,١%)، وبالمرتبة السادسة ناحية الخيرات بواقع (٩) ارملة وبنسبة (٢,٣%)، وبالمرتبة الاخيرة نجد مركز قضاء عين التمر بواقع (٧) ارملة وبنسبة (٢%) .

ج- النساء الارامل في عمر (٤٠ - ٤٩ سنة)

يتضح من معطيات جدول (٩) وجدول (١٠)، والشكل (٧)، نجد مركز قضاء كربلاء بالمرتبة الاولى بواقع (٩٧) ارملة وبنسبة (٤٢%)، وبالمرتبة الثانية مركز قضاء الهندية بواقع (٤٥) ارملة وبنسبة (٢٠%)، ونجد بالمرتبة الثالثة بواقع (٤٤) ارملة وبنسبة (١٩%)، وبالمرتبة الرابعة قضاء الحسينية بواقع (٢٣) وبنسبة (١٠%)، وبالمرتبة الخامسة قضاء الجدول الغربي بواقع (١١) ارملة وبنسبة (٤,٧%)، ونجد بالمرتبة السادسة ناحية الخيرات بواقع (٦) ارملة وبنسبة (٢,٦%)، وبالمرتبة الاخيرة نجد مركز قضاء عين التمر بواقع (٤) ارملة وبنسبة (١,٧%) .

د- النساء الارامل في عمر (٥٠ - ٥٩ سنة)

من معطيات جدول (٩) وجدول (١٠)، والشكل (٧) ، ان مركز قضاء كربلاء جاء بالمرتبة الاولى وبواقع (١٧٣) ارملة وبنسبة (٦٤,٥%)، وبالمرتبة الثانية قضاء الحسينية بواقع (٢٨) ارملة وبنسبة (١٠%)، ونجد بالمرتبة الثالثة ناحية الحر بواقع (٢٣) ارملة وبنسبة (٩%)، وبالمرتبة الرابعة مركز قضاء الهندية بواقع (٢١) ارملة وبنسبة (٨%)، وبالمرتبة الخامسة قضاء الجدول الغربي بواقع (٩) ارملة وبنسبة (٣,٣%)، ونجد بالمرتبة السادسة ناحية الخيرات بواقع (٨) ارملة وبنسبة (٣%)، وبالمرتبة الاخيرة مركز قضاء عين التمر بواقع (٦) ارملة وبنسبة (٢,٢%) .

هـ- النساء الارامل في عمر (٦٠ سنة فأكثر)

يتضح من خلال الجدول (٩) والجدول (١٠) والشكل (٧) ، استمرار مركز قضاء كربلاء بالمرتبة الاولى بواقع (٧٢) ارملة وبنسبة (٤٦%)، وبالمرتبة الثانية مركز قضاء الهندية بواقع (٢٢) ارملة وبنسبة (١٣,٩%)، ونجد بالمرتبة الثالثة كل من قضاء الحسينية وناحية الحر بواقع (٢) ارملة وبنسبة (١٢,٦%) لكل منهما، وبالمرتبة الرابعة قضاء الجدول الغربي بواقع (١١) ارملة وبنسبة

(٧%)، ونجد بالمرتبة الخامسة ناحية الخيرات بواقع (٧) ارملة وبنسبة (٤,٤%)، اما المرتبة الاخيرة مركز قضاء عين التمر بواقع (٦) ارملة وبنسبة (٣,٧%).

جدول (٩) التوزيع العددي للنساء الارامل حسب عمرهن الحالي وعلى مستوى الوحدات الادارية في محافظة كربلاء عام ٢٠٢٠.

عمر الارملة الحالي	مركز قضاء كربلاء	قضاء الحسينية	ناحية الحر	مركز قضاء الهندية	قضاء الجدول الغربي	ناحية الخيرات	مركز قضاء عين التمر	المجموع
١٩ فأقل-٢٩ سنة	١٧٧	٤٨	٤٩	٥٣	١٩	١١	٨	٣٦٥
٣٠-٣٩ سنة	٢٠٩	٤٣	٤٧	٥٦	١٦	٩	٧	٣٨٧
٤٠-٤٩ سنة	٩٧	٢٣	٤٤	٤٥	١١	٦	٤	٢٣٠
٥٠-٥٩ سنة	١٧٣	٢٨	٢٣	٢١	٩	٨	٦	٢٦٨
٦٠ سنة فأكثر	٧٢	٢٠	٢٠	٢٢	١١	٧	٦	١٥٨

المصدر: من عمل الباحثة اعتماداً على استمارة الاستبيان عام ٢٠٢٠.

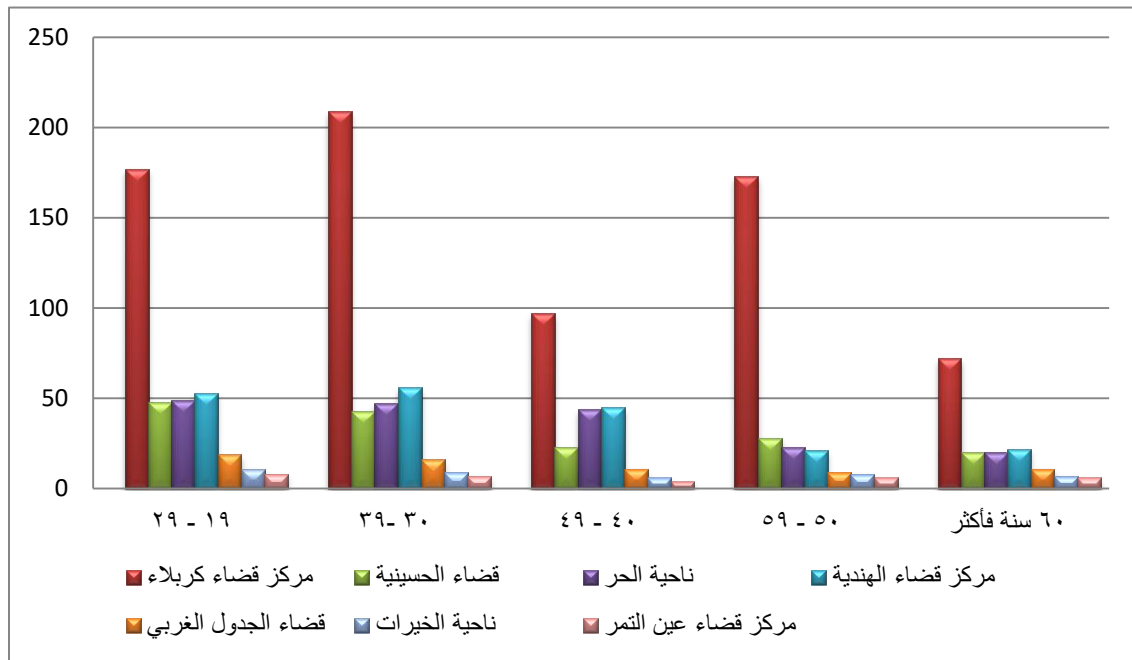
جدول (١٠) التوزيع النسبي للنساء الارامل حسب عمرهن الحالي وعلى مستوى الوحدات الادارية في محافظة كربلاء عام ٢٠٢٠.

عمر الارملة الحالي	مركز قضاء كربلاء	قضاء الحسينية	ناحية الحر	مركز قضاء الهندية	قضاء الجدول الغربي	ناحية الخيرات	مركز قضاء عين التمر	المجموع
١٩ فأقل-٢٩ سنة	٤٩	١٣	١٣,٤	١٤,٥	٥	٣	٢,١	١٠٠
٣٠-٣٩ سنة	٥٤	١١,١	١٢,١	١٤,٤	٤,١	٢,٣	٢	١٠٠
٤٠-٤٩ سنة	٤٢	١٠	١٩	٢٠	٤,٧	٢,٦	١,٧	١٠٠
٥٠-٥٩ سنة	٦٤,٥	١٠	٩	٨	٣,٣	٣	٢,٢	١٠٠
٦٠ سنة فأكثر	٤٦	١٢,٦	١٢,٦	١٣,٩	٧	٤,٤	٣,٧	١٠٠

المصدر: من عمل الباحثة اعتماداً على بيانات جدول (٨).

شكل (٧) التوزيع العددي للنساء الارامل حسب عمرهن الحالي وعلى مستوى الوحدات الادارية في

محافظة كربلاء عام ٢٠٢٠



المصدر: من عمل الباحثة اعتماداً على بيانات جدول (٩).

ب - توزيع النساء الارامل في حضر الوحدات الادارية

١ - النساء الارامل في عمر (١٩ فأقل - ٢٩ سنة)

يتضح من معطيات جدول (١١) وجدول (١٢) والشكل (٨)، التباين في توزيع النساء الارامل حسب العمر الحالي للأرملة وعلى مستوى الوحدات الادارية لمحافظة كربلاء، بقي مركز قضاء كربلاء متصدر الوحدات الادارية الاخرى بواقع (٩٦) ارملة وبنسبة (٨٤%)، وبالمرتبة الثانية حضر مركز قضاء الهندية بواقع (٧) ارملة وبنسبة (٦,١%)، ونجد حضر ناحية الحر بالمرتبة الثالثة بواقع (٥) ارملة وبنسبة (٤,٣%)،

وبالمرتبة الرابعة حضر قضاء الحسينية بواقع (٤) ارملة وبنسبة (٤%)، وبالمرتبة الخامسة نجد حضر كل من قضاء الجدول الغربي ومركز قضاء عين التمر بواقع (١) ارملة وبنسبة (٠,٨%)، اما حضر ناحية الخيرات لم يسجل اي نسبة في هذه الفئة العمرية.

٢ - النساء الارامل في عمر (٣٠ - ٣٩ سنة)

يتضح من خلال جدول (١١) وجدول (١٢)، والشكل (٨)، التباين في التوزيع العددي والنسبي للنساء الارامل في هذه الفئة العمرية، ولقد تبين ان حضر مركز قضاء كربلاء بالمرتبة الاولى بواقع (٨٣) ارملة وبنسبة (٨٠%)، وبالمرتبة الثانية حضر ناحية الحر بواقع (٨) ارملة وبنسبة (٧,٦%)، ونجد حضر مركز قضاء الهندية بالمرتبة الثالثة بواقع (٧) ارملة وبنسبة (٦,٧%)، وبالمرتبة الرابعة حضر قضاء الحسينية بواقع (٣) ارملة وبنسبة (٣%)، اما بالمرتبة الخامسة نجد حضر كل من قضاء الجدول الغربي وناحية الخيرات ومركز قضاء عين التمر بواقع (١) ارملة وبنسبة (٠,٩%).

٣- النساء الارامل في عمر (٤٠ - ٤٩ سنة)

لقد تبين من معطيات جدول (١١) وجدول (١٢)، والشكل (٨)، تباين توزيع النساء الارامل حسب عمرهن الحالي وعلى مستوى الوحدات الادارية، تصدر حضر مركز قضاء كربلاء الوحدات الاخرى بواقع (٦٣) ارملة وبنسبة (٨٥%)، وبالمرتبة الثانية حضر مركز قضاء الهندية بواقع (٥) ارملة وبنسبة (٧%)، ونجد بالمرتبة الثالثة حضر كل من قضاء الحسينية وناحية الحر بواقع (٣) ارملة وبنسبة (٤%)، ولم تسجل اي حالة في حضر كل من قضاء الجدول الغربي وناحية الخيرات ومركز قضاء عين التمر ضمن هذه الفئة العمرية.

٤- النساء الارامل في عمر (٥٠ - ٥٩ سنة)

يتضح من معطيات جدول (١١) وجدول (١٢)، والشكل (٨)، التباين في توزيع النساء الارامل حسب عمرهن الحالي في حضر الوحدات الادارية نجد مركز قضاء كربلاء بالمرتبة الاولى بواقع (٧٨) ارملة وبنسبة (٨١%)، وبالمرتبة الثانية حضر كل من مركز قضاء الهندية وقضاء الجدول الغربي بواقع (٤) ارملة وبنسبة (٤%)، ونجد بالمرتبة الثالثة حضر كل من قضاء الحسينية وناحية

الحر وناحية الخيرات بواقع (٣) ارملة وبنسبة (٣%)، اما حضر مركز قضاء عين التمر بالمرتبة الاخيرة بواقع (٢) ارملة وبنسبة (٢%).

٥- النساء الارامل في عمر (٦٠ سنة فأكثر)

يتبين من خلال الاطلاع على جدول (١١) وجدول (١٢)، وشكل (٨)، تباين التوزيع العددي والنسبي للنساء الارامل في عمر (٦٠ سنة فأكثر) في حضر الوحدات الادارية، بالمرتبة الاولى حضر مركز قضاء كربلاء بواقع (٥٦) ارملة وبنسبة (٨٠%)، وبالمرتبة الثانية حضر ناحية الحر ومركز قضاء الهندية بواقع (٤) ارملة وبنسبة (٥,٧%)، ونجد حضر قضاء الحسينية بالمرتبة الثالثة بواقع (٣) ارملة وبنسبة (٤,٢%)، وبالمرتبة الرابعة حضر ناحية الخيرات بواقع (٢) ارملة وبنسبة (٣%)، اما حضر قضاء الجدول الغربي بالمرتبة الاخيرة بواقع (١) ارملة وبنسبة (١,٤%)، ولم يسجل اي حالة حضر مركز قضاء عين التمر في هذه الفئة العمرية.

جدول (١١)

التوزيع العددي للنساء الارامل حسب عمرهن الحالي في حضر الوحدات الادارية لمحافظة كربلاء المقدسة

عام ٢٠٢٠.

عمر الارملة الحالي	مركز قضاء كربلاء	قضاء الحسينية	ناحية الحر	مركز قضاء الهندية	قضاء الجدول الغربي	ناحية الخيرات	مركز قضاء عين التمر	المجموع
١٩ فأقل - ٢٩ سنة	٩٦	٤	٥	٧	١	-	١	١١٤
٣٠ - ٣٩ سنة	٨٣	٣	٨	٧	١	١	١	١٠٤
٤٠ - ٤٩ سنة	٦٣	٣	٣	٥	-	-	-	٧٤
٥٠ - ٥٩ سنة	٧٨	٣	٣	٤	٤	٣	٢	٩٧
٦٠ سنة فأكثر	٥٦	٣	٤	٤	١	٢	-	٧٠

المصدر: من عمل الباحثة اعتماداً على استمارة الاستبيان عام ٢٠٢٠.

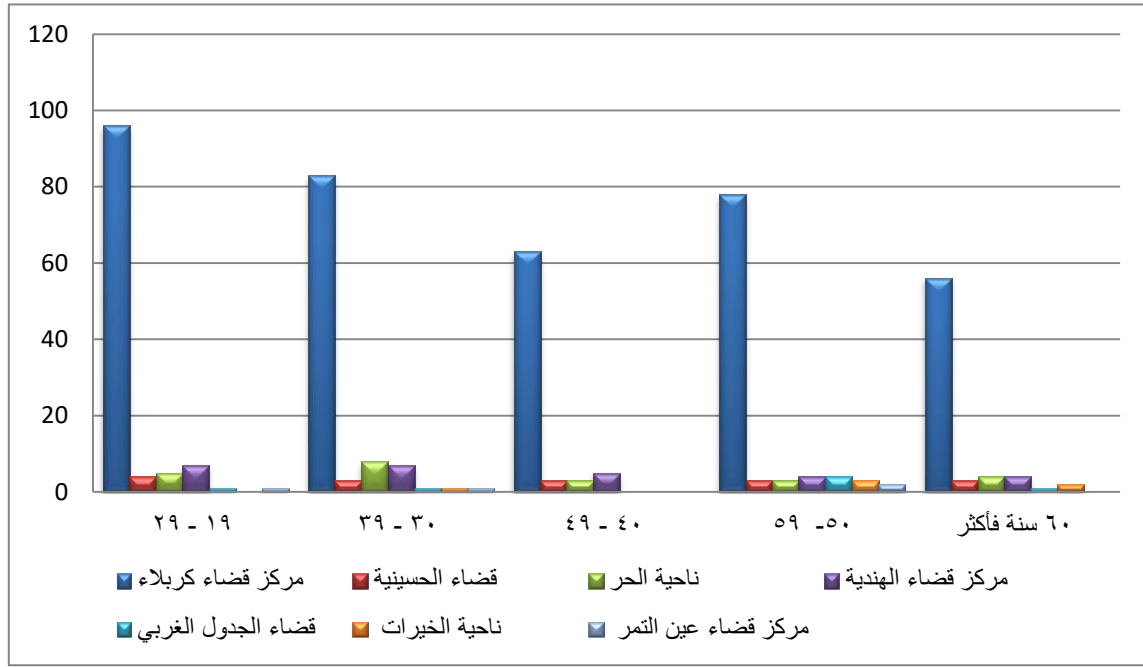
جدول (١٢) التوزيع النسبي للنساء الارامل حسب عمرهن الحالي في حضر الوحدات الادارية

لمحافظة كربلاء المقدسة عام ٢٠٢٠.

عمر الارملة الحالي	مركز قضاء كربلاء	قضاء الحسينية	ناحية الحر	مركز قضاء الهندية	قضاء الجدول الغربي	ناحية الخيرات	مركز قضاء عين التمر	المجموع %
١٩ فأقل - ٢٩ سنة	٨٤	٤	٤,٣	٦,١	٠,٨	-	٠,٨	١٠٠
٣٠ - ٣٩ سنة	٨٠	٣	٧,٦	٦,٧	٠,٩	٠,٩	٠,٩	١٠٠
٤٠ - ٤٩ سنة	٨٥	٤	٤	٧	-	-	-	١٠٠
٥٠ - ٥٩ سنة	٨١	٣	٣	٤	٤	٣	٢	١٠٠
٦٠ سنة فأكثر	٨٠	٤,٢	٥,٧	٥,٧	١,٤	٣	-	١٠٠

المصدر: من عمل الباحثة اعتماداً على بيانات جدول (١١).

شكل (٨) التوزيع العددي للنساء الارامل حسب عمرهن الحالي في حضر الوحدات الادارية لمحافظة كربلاء المقدسة عام ٢٠٢٠.



المصدر: من عمل الباحثة اعتماداً على بيانات جدول (١١) .

٣- توزيع النساء الارامل في ريف الوحدات الادارية

أ- النساء الارامل في عمر (١٩ فأقل-٢٩ سنة)

يتضح من خلال معطيات جدول (١٣) وجدول (١٤) والشكل (٩) التباين في اعداد النساء الارامل في ريف الوحدات الادارية، فنلاحظ في المرتبة الاولى ريف مركز قضاء كربلاء بواقع (٨٢) ارملة وبنسبة (٣٤%)، وبالمرتبة الثانية ريف ناحية الخيرات بواقع (٤٥) ارملة وبنسبة (١٩%)، ونجد ريف مركز قضاء الهندية بالمرتبة الثالثة بواقع (٤٢) ارملة وبنسبة (١٧,٥%)، وبالمرتبة الرابعة ريف قضاء الحسينية بواقع (٤١) ارملة وبنسبة (١٧%)، ونجد بالمرتبة الخامسة ريف قضاء الجدول الغربي بواقع (١٥) ارملة وبنسبة (٦%)، ونجد ريف ناحية الخيرات ومركز قضاء عين التمر بالمرتبة السادسة والسابعة بواقع (٩، ٦) ارملة وبنسبة (٤%، ٢,٥%) على التوالي.

ب- النساء الارامل في عمر (٣٠-٣٩ سنة)

يتبين من خلال جدول (١٣) وجدول (١٤) والشكل (٩) تباين ريف الوحدات الادارية في اعداد ونسب النساء الارامل في هذه الفئة العمرية، بالمرتبة الاولى ريف مركز قضاء كربلاء بواقع (٨٨) ارملة وبنسبة (٣٦%)، ونجد ريف مركز قضاء الهندية بالمرتبة الثانية بواقع (٤٩) ارملة وبنسبة (٢٠%)، وبالمرتبة الثالثة ريف كل من قضاء الحسينية وناحية الحر بواقع (٣٨) ارملة وبنسبة (١٥,٥%)، وبالمرتبة الرابعة ريف قضاء الجدول الغربي بواقع (١٣) ارملة وبنسبة (٥%)، اما المرتبة الخامسة والسادسة ريف ناحية الخيرات ومركز قضاء عين التمر بواقع (١٠، ٩) ارملة وبنسبة (٤%) لكل منهما.

ج- النساء الارامل في عمر (٤٠-٤٩ سنة)

يتضح من جدول (١٣) وجدول (١٤) وشكل (٩) ، تباين توزيع النساء الارامل في هذه الفئة العمرية وعلى مستوى ريف الوحدات الادارية، بالمرتبة الاولى ريف مركز قضاء كربلاء بواقع (٧٦) ارملة وبنسبة (٣٨%)، وبالمرتبة الثانية ريف كل من قضاء الحسينية ومركز قضاء الهندية بواقع (٣٥) ارملة وبنسبة (١٧,٥%)، وبالمرتبة الثالثة ريف ناحية الحر بواقع (٣١) ارملة وبنسبة (١٥,٥%)، اما المرتبة الرابعة والخامسة والسادسة ريف قضاء الجدول الغربي وناحية الخيرات ومركز قضاء عين التمر بواقع (١٢، ٦، ٥) ارملة وبنسب (٦%، ٣%، ٢,٥%) على التوالي.

د- النساء الارامل في عمر (٥٠-٥٩ سنة)

يتضح من خلال معطيات الجدول (١٣) والجدول (١٤) والشكل (٩) ، تباين التوزيع العددي والنسبي للنساء الارامل ضمن هذه الفئة العمرية في ريف الوحدات الادارية، بقي مركز قضاء كربلاء بالصدارة بالنسبة لباقي الوحدات الادارية بواقع (٦٥) ارملة وبنسبة (٤٧,٤%)، ونجد ريف ناحية الحر بالمرتبة الثانية بواقع (٢٣) ارملة وبنسبة (١٧%)،

وبالمرتبة الثالثة ريف مركز قضاء الهندية بواقع (١٩) ارملة وبنسبة (١٤%)، ونجد ريف قضاء الحسينية وقضاء الجدول الغربي بالمرتبة الرابعة بواقع (١٠) ارملة وبنسبة (٧,٢%) لكل منهما، وبالمرتبة الخامسة والسادسة ريف ناحية الخيرات ومركز قضاء عين التمر بواقع (٦، ٤) ارملة وبنسب (٤,٣%، ٢,٩%) على التوالي.

هـ- النساء الارامل في عمر (٦٠ سنة فأكثر)

يتضح من خلال الجدول (١٣) والجدول (١٤) والشكل (٩) ، نجد ريف الوحدات الادارية بالترتيب الاتي، ريف مركز قضاء كربلاء بالمرتبة الاولى بواقع (٤١) ارملة وبنسبة (٣١%)، ونجد بالمرتبة الثانية والثالثة ريف مركز قضاء الهندية وناحية الحر بواقع (٢٤، ٢٢) ارملة وبنسب (١٨%، ١٦,٥%) على التوالي، وبالمرتبة الرابعة والخامسة نجد ريف قضاء الحسينية وقضاء الجدول الغربي بواقع (١٩، ١٣) ارملة وبنسب (١٤%، ١٠%) على التوالي، وبالمرتبتين الاخيرتين اي السادسة والسابعة نجد ريف ناحية الخيرات ومركز قضاء عين التمر بواقع (٨، ٦) ارملة وبنسب (٦%، ٤,٥%).

جدول (١٣) التوزيع العددي للنساء الارامل حسب عمرهن الحالي في ريف الوحدات الادارية لمحافظة كربلاء المقدسة عام ٢٠٢٠.

مركز قضاء عين التمر	ناحية الخيرات	قضاء الجدول الغربي	مركز قضاء الهندية	ناحية الحر	قضاء الحسينية	مركز قضاء كربلاء	عمر الارملة الحالي
٢٤٠	٩	١٥	٤٢	٤٥	٤١	٨٢	١٩ فأقل - ٢٩ سنة
٢٤٥	١٠	١٣	٤٩	٣٨	٣٨	٨٨	٣٠ - ٣٩ سنة
٢٠٠	٦	١٢	٣٥	٣١	٣٥	٧٦	٤٠ - ٤٩ سنة
١٣٧	٦	١٠	١٩	٢٣	١٠	٦٥	٥٠ - ٥٩ سنة
١٣٣	٨	١٣	٢٤	٢٢	١٩	٤١	٦٠ سنة فأكثر

المصدر: من عمل الباحثة بالاعتماد على استمارة الاستبيان عام ٢٠٢٠.

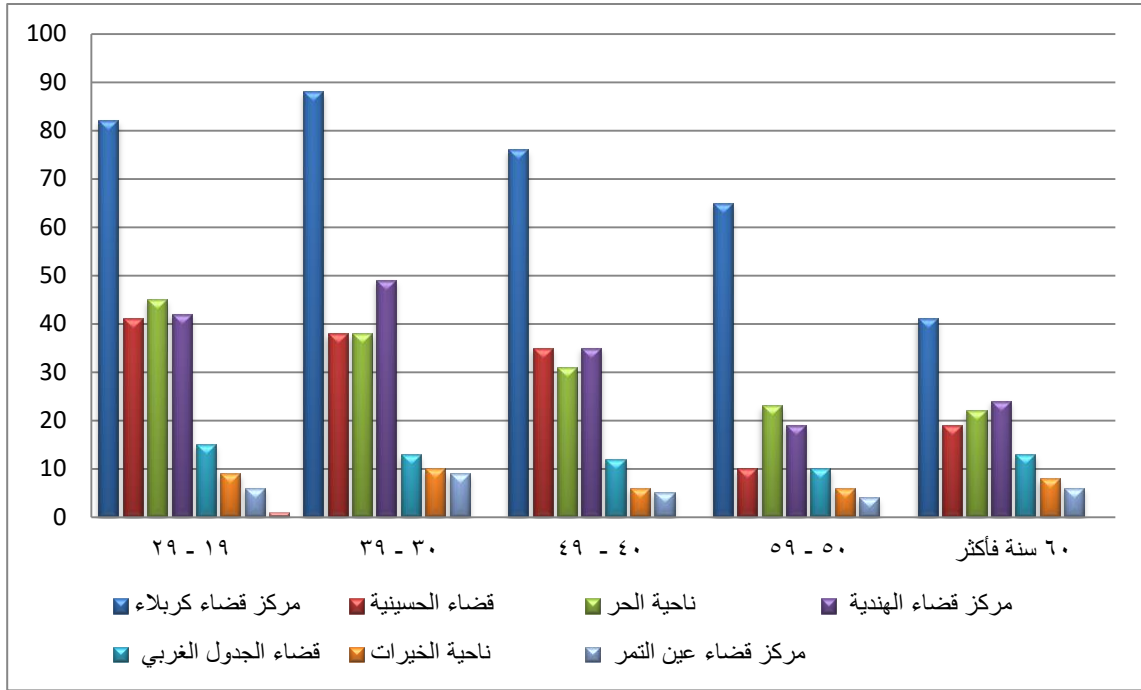
جدول (١٤) التوزيع النسبي للنساء الارامل حسب عمرهن الحالي في ريف الوحدات الادارية لمحافظة كربلاء المقدسة عام ٢٠٢٠.

مركز قضاء عين التمر	ناحية الخيرات	قضاء الجدول الغربي	مركز قضاء الهندية	ناحية الحر	قضاء الحسينية	مركز قضاء كربلاء	عمر الارملة الحالي
١٠٠	٤	٦	١٧,٥	١٩	١٧	٣٤	١٩ فأقل - ٢٩ سنة
١٠٠	٤	٥	٢٠	١٥,٥	١٥,٥	٣٦	٣٠ - ٣٩ سنة
١٠٠	٣	٦	١٧,٥	١٥,٥	١٧,٥	٣٨	٤٠ - ٤٩ سنة
١٠٠	٤,٣	٧,٢	١٤	١٧	٧,٢	٤٧,٤	٥٠ - ٥٩ سنة
١٠٠	٦	١٠	١٨	١٦,٥	١٤	٣١	٦٠ سنة فأكثر

المصدر: من عمل الباحثة اعتمادا على بيانات جدول (١٣).

شكل (٩) التوزيع العددي للنساء الارامل حسب عمرهن الحالي في ريف الوحدات الادارية لمحافظة

كربلاء المقدسة عام ٢٠٢٠



المصدر : من عمل الباحثة بالاعتماد على بيانات جدول (١٣).

المبحث الثالث

التوزيع العددي والنسبي للنساء الارامل حسب الخصائص الاجتماعية في الوحدات

الادارية لمحافظة كربلاء المقدسة عام ٢٠٢٠

اولاً: توزيع النساء الارامل حسب حجم الاسرة:

تمثل دراسة اتجاهات وتباين حجم الاسرة حقلا مهما وخطا جديدا في الدراسات السكانية، فكما يؤثر النشاط الاقتصادي في تباين حجم الاسرة فإن عدد افراد الاسرة ونشاطهم الاقتصادي يحدد المستوى المعيشي ونسبة الاعالة الحقيقية لأفرادها^(١).

تعد الاسرة هي المؤسسة الرئيسية التي تسهم في تكوين شخصية الفرد وتشكيل ثقافته واتجاهاته إلا أن المتغيرات المعاصرة قد نالت بعض من وظائفها التربوية والتكوينية ومن قدرتها على الاستمرار في ممارسة أدوارها التقليدية الفعالة، وأصبحت الأسرة في ادائها لوظائفها البيولوجية والنفسية والاجتماعية والاقتصادية تجاه أفرادها بدأت تتناقص تدريجياً في ظل المتغيرات الراهنة والتي من أبرزها التكنولوجية ووسائل وبرامج التواصل الاجتماعي^(٢).

يدل حجم الاسرة على عدد الاشخاص في الاسرة اي مجموعة من الاشخاص الذين يعيشون تحت سقف واحد ويجمعهم رابط الدم^(٣)، على ضوء ذلك تم توزيع النساء الارامل حسب حجم اسرها وفقاً لتباين حجم اسرها الكلي (مجموع الحضر والريف) وكذلك تباين حجم اسرها في الحضر وتباين حجم اسرها في الريف.

(١) حسن مصطفى عبد المعطي، الاسرة ومشكلات الابدان، ط١، دار السحاب للطباعة والنشر، القاهرة، ٢٠٠٤، ص٢٣.

(٢) عبد القادر القصير، الاسرة المتغيرة في مجتمع المدينة العربية، ط١، دار النهضة العربية للطباعة والنشر، لبنان، ١٩٩٦، ص٣٣.

(٣) احمد زكي بدوي، معجم مصطلحات العلوم الاجتماعية، انجليزي، عربي، مكتبة لبنان، بيروت، ١٩٨٢، ص١٥٣.

١- توزيع النساء الارامل حسب المجموع الكلي

أ- النساء الارامل اللواتي حجم اسرهن (١ - ٣) فرد

من خلال معطيات الجدول (١٥) والجدول (١٦) والشكل (١٠) يظهر لنا التباين العددي والنسبي للنساء الارامل اللواتي حجم اسرهن من (١-٣) فرد وحسب الوحدات الادارية، وسجلت اعلى الاعداد والنسب في مركز قضاء كربلاء بواقع (٢١٥) ارملة وبنسبة (٥٠,٨%)، وبالمرتبة الثانية مركز قضاء الهندية بواقع (٦٧) ارملة وبنسبة (١٦%)، ونجد بالمرتبة الثالثة ناحية الحر بواقع (٥١) ارملة وبنسبة (١٢%)، وبالمرتبة الرابعة قضاء الحسينية بواقع (٤٤) ارملة وبنسبة (١٠,٤%)، ونجد بالمرتبة الخامسة قضاء الجدول الغربي بواقع (٢١) ارملة وبنسبة (٤,٩%)، ونجد بالمرتبة السادسة والسابعة ناحية الخيرات ومركز قضاء عين التمر بواقع (١٤، ١١) ارملة وبنسبة (٣,٣%، ٢,٦%) على التوالي.

ب- النساء الارامل اللواتي حجم اسرهن (٤-٦) فرد

يتضح من خلال معطيات جدول (١٥) وجدول (١٦) وشكل (١٠) التباين في التوزيع العددي والنسبي للنساء الارامل اللواتي حجم اسرهن (٤-٦) فرد وعلى مستوى الوحدات الادارية، نجد بالمرتبة الاولى مركز قضاء كربلاء بواقع (٢٤٠) ارملة وبنسبة (٥٥%)، وبالمرتبة الثانية ناحية الحر بواقع (٦٦) ارملة وبنسبة (١٥%)، ونجد بالمرتبة الثالثة والرابعة مركز قضاء الهندية وقضاء الحسينية بواقع (٥٤، ٣٨) ارملة وبنسب (١٣%، ٩%) على التوالي، اما بالمرتبة الخامسة قضاء الجدول الغربي بواقع (١٦) ارملة وبنسبة (٤%)، وبالمرتبة السادسة والسابعة ناحية الخيرات ومركز قضاء عين التمر بواقع (٩) ارملة وبنسبة (٢%) لكل منهما.

ج- النساء الارامل اللواتي حجم اسرهن (٧-٩) فرد

من خلال معطيات الجدول (١٥)، والجدول (١٦)، والشكل (١٠)، يظهر التباين العددي والنسبي للنساء الارامل اللواتي حجم اسرهن من (٧-٩) فرد، فنجد بالمرتبة الاولى مركز قضاء كربلاء بواقع (١٥٥) ارملة وبنسبة (٥٣%)، وبالمرتبة الثانية قضاء الحسينية بواقع (٤٥) ارملة وبنسبة (١٥%)، اما المرتبة الثالثة نجد مركز قضاء الهندية بواقع (٣٥) ارملة وبنسبة (١٢%)، وبالمرتبة الرابعة ناحية الحر بواقع (٣١) ارملة وبنسبة (١١%)، وبالمرتبة الخامسة والسادسة نجد قضاء الجدول الغربي وناحية الخيرات بواقع (١٣، ٧) ارملة وبنسب (٤,٤%، ٢,٣%)، وبالمرتبة الاخيرة مركز قضاء عين التمر بواقع (٧) ارملة وبنسبة (٢,٣%).

د- النساء الارامل اللواتي حجم اسرهن (١٠ فأكثر)

يتضح من معطيات الجدول (١٥)، والجدول (١٦)، والشكل (١٠)، تباين التوزيع العددي والنسبي للنساء الارامل اللواتي حجم اسرهن (١٠ فأكثر) وعلى مستوى الوحدات الادارية، حيث بقي مركز قضاء كربلاء بالمرتبة الاولى بالنسبة للوحدات الاخرى وبواقع (١١٨) ارملة وبنسبة (٤٥%)، وبالمرتبة الثانية مركز قضاء الهندية بواقع (٤١) وبنسبة (١٦%)، وبالمرتبة الثالثة قضاء الحسينية وناحية الحر بواقع (٣٥) ارملة وبنسبة (١٣,٤%) لكل منهما، وبالمرتبة الرابعة قضاء الجدول الغربي بواقع (١٦) ارملة وبنسبة (٦%)، اما المرتبتين الاخيرتين السادسة والسابعة نجد ناحية الخيرات ومركز قضاء عين التمر بواقع (١١، ٤) ارملة وبنسب (٤,٢%، ٢%) على التوالي.

جدول (١٥) التوزيع العددي للنساء الارامل حسب حجم الاسرة وعلى مستوى الوحدات الادارية في محافظة كربلاء المقدسة عام ٢٠٢٠.

الوحدة الادارية	مركز قضاء كربلاء	قضاء الحسينية	ناحية الحر	مركز قضاء الهندية	قضاء الجدول الغربي	ناحية الخيرات	مركز قضاء عين التمر	المجموع
(١ - ٣) فرد	٢١٥	٤٤	٥١	٦٧	٢١	١٤	١١	٤٢٣
(٤ - ٦) فرد	٢٤٠	٣٨	٦٦	٥٤	١٦	٩	٩	٤٣٢
(٧ - ٩) فرد	١٥٥	٤٥	٣١	٣٥	١٣	٧	٧	٢٩٣
(١٠ فأكثر) فرد	١١٨	٣٥	٣٥	٤١	١٦	١١	٤	٢٦٠

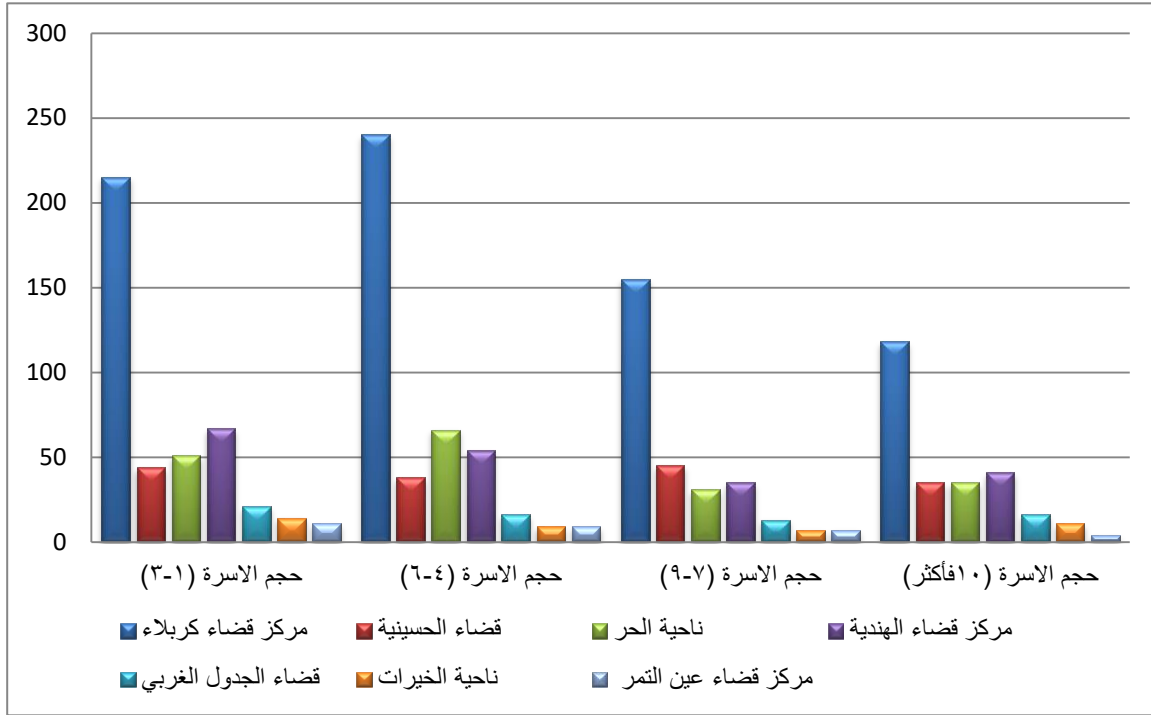
المصدر: من عمل الباحثة اعتماداً على استمارة الاستبيان عام ٢٠٢٠.

جدول (١٦) التوزيع النسبي للنساء الارامل حسب حجم الاسرة وعلى مستوى الوحدات الادارية في محافظة كربلاء المقدسة عام ٢٠٢٠.

الوحدة الادارية	مركز قضاء كربلاء	قضاء الحسينية	ناحية الحر	مركز قضاء الهندية	قضاء الجدول الغربي	ناحية الخيرات	مركز قضاء عين التمر	المجموع %
(١ - ٣) فرد	٥٠,٨	١٠,٤	١٢	١٦	٤,٩	٣,٣	٢,٦	١٠٠
(٤ - ٦) فرد	٥٥	٩	١٥	١٣	٤	٢	٢	١٠٠
(٧ - ٩) فرد	٥٣	١٥	١١	١٢	٤,٤	٢,٣	٢,٣	١٠٠
(١٠ فأكثر)	٤٥	١٣,٤	١٣,٤	١٦	٦	٤,٢	٢	١٠٠

المصدر: من عمل الباحثة اعتماداً على بيانات الجدول (١٥).

شكل (١٠) التوزيع العددي للنساء الارامل حسب حجم الاسرة وعلى مستوى الوحدات الادارية في محافظة كربلاء المقدسة عام ٢٠٢٠.



المصدر: من عمل الباحثة بالاعتماد على بيانات جدول (١٥).

٢- توزيع النساء الارامل حسب حضر الوحدات الادارية

يختلف التوزيع العددي والنسبي لحجم اسر النساء الارامل سواء عند المقارنة بين حجم اسرة واخرى او عند المقارنة بين وحدة ادارية واخرى، فتم التوزيع على مستوى الوحدات الادارية وفق الاتي:-

أ- النساء الارامل اللواتي حجم اسرهن (٣-١) فرد

يتضح من خلال معطيات جدول (١٧) وجدول (١٨) والشكل (١١) تباين توزيع النساء الارامل اللواتي حجم اسرهن (٣-١) فرد، بالمرتبة الاولى حضر مركز قضاء كربلاء بواقع (١٣٦) ارملة وبنسبة (٨٣%)، وبالمرتبة الثانية حضر ناحية الحر بواقع (٩) ارملة وبنسبة (٥,٤%)، ونجد حضر مركز قضاء الهندية بالمرتبة الثالثة بواقع (٨) ارملة وبنسبة (٥%)، وبالمرتبة الرابعة حضر قضاء الحسينية بواقع (٧) ارملة وبنسبة (٤,٢%)، اما المرتبة الخامسة نجد حضر قضاء الجدول الغربي

بواقع (٢) ارملة وبنسبة (١,٢%)، اما المرتبة السادسة نجد حضر ناحية الخيرات ومركز قضاء عين التمر بواقع (١) ارملة وبنسبة (٠,٦%).

ب- النساء الارامل اللواتي حجم اسرهن (٤ - ٦) فرد

يظهر لنا من خلال الجدول (١٧) والجدول (١٨) والشكل (١١) تباين التوزيع العددي والنسبي لحضر الوحدات الادارية وبالشكل الاتي، بالمرتبة الاولى حضر مركز قضاء كربلاء بواقع (٩٨) ارملة وبنسبة (٨٣%)، وبالمرتبة الثانية حضر قضاء الحسينية بواقع (٨) ارملة وبنسبة (٧%)، ونجد حضر ناحية الحر ومركز قضاء الهندية بالمرتبة الثالثة بواقع (٦) ارملة وبنسبة (٥%) لكل منهما، اما حضر باقي الوحدات الادارية لم يسجل اي حالة ضمن هذا الحجم.

ج- النساء الارامل اللواتي حجم اسرهن (٧-٩) فرد

يتضح من خلال معطيات الجدول (١٧) والجدول (١٨) والشكل (١١) تباين توزيع النساء الارامل اللواتي حجم اسرهن (٧-٩) فرد على مستوى حضر الوحدات الادارية نجد بالمرتبة الاولى مركز قضاء كربلاء بواقع (٩٠) ارملة وبنسبة (٨٧%)، وبالمرتبة الثانية حضر مركز قضاء الهندية بواقع (٦) ارملة وبنسبة (٥%)، ونجد بالمرتبة الثالثة حضر ناحية الحر بواقع (٥) ارملة وبنسبة (٥%)، اما حضر قضاء الحسينية بالمرتبة الرابعة بواقع (٢) ارملة وبنسبة (٢%)، وبالمرتبة الخامسة حضر ناحية الخيرات بواقع (١) ارملة وبنسبة (١%)، ولم يسجل حضر قضاء الجدول الغربي ومركز قضاء عين التمر اي حالة ضمن هذه الحجم.

د- النساء الارامل اللواتي حجم اسرهن (١٠ فأكثر)

عند النظر الى الجدول (١٧) والجدول (١٨) والشكل (١١) نجد بالمرتبة الاولى حضر مركز قضاء كربلاء بواقع (٥٢) ارملة وبنسبة (٨١%)، وبالمرتبة الثانية حضر مركز قضاء الهندية بواقع (٧) ارملة وبنسبة (١٠%)، ونجد بالمرتبة الثالثة حضر ناحية الحر بواقع (٣) ارملة وبنسبة (٥%)، وبالمرتبة الرابعة حضر كل من قضاء الحسينية وقضاء الجدول الغربي بواقع (١) ارملة وبنسبة (٢%) لكل منهما، ولم تسجل اي حالة في حضر ناحية الخيرات ومركز قضاء عين التمر.

جدول رقم (١٧) التوزيع العددي للنساء الارامل حسب حجم الاسرة في حضر الوحدات الادارية لمحافظة كربلاء المقدسة عام ٢٠٢٠.

الوحدة الادارية	مركز قضاء كربلاء	قضاء الحسينية	ناحية الحر	مركز قضاء الهندية	قضاء الجدول الغربي	ناحية الخيرات	مركز قضاء عين التمر	المجموع
(٣-١) فرد	١٣٦	٧	٩	٨	٢	١	١	١٦٤
(٦-٤) فرد	٩٨	٨	٦	٦	-	-	-	١١٨
(٩-٧) فرد	٩٠	٢	٥	٦	-	١	-	١٠٤
(١٠ فأكثر)	٥٢	١	٣	٧	١	-	-	٦٤

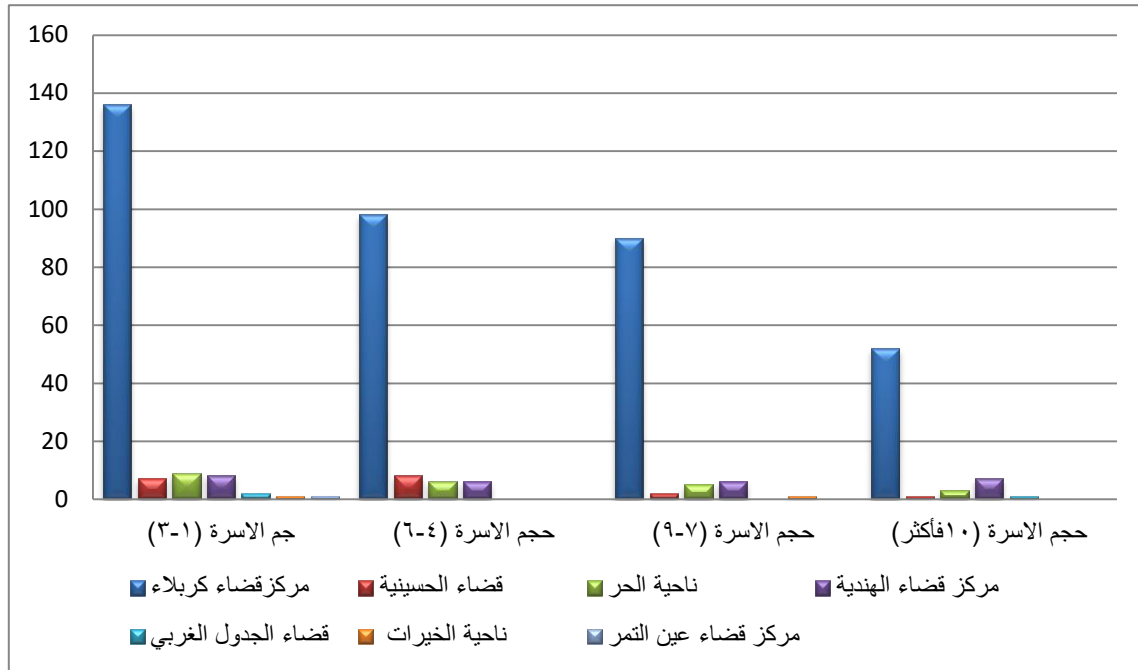
المصدر: من عمل الباحثة اعتماداً على استمارة الاستبيان عام ٢٠٢٠.

جدول رقم (١٨) التوزيع النسبي للنساء الارامل حسب حجم الاسرة في حضر الوحدات الادارية لمحافظة كربلاء المقدسة عام ٢٠٢٠

الوحدة الادارية	مركز قضاء كربلاء	قضاء الحسينية	ناحية الحر	مركز قضاء الهندية	قضاء الجدول الغربي	ناحية الخيرات	مركز قضاء عين التمر	المجموع
(٣-١) فرد	٨٣	٤,٢	٥,٤	٥	١,٢	١	٠,٦	١٠٠
(٦-٤) فرد	٨٣	٧	٥	٥	-	-	-	١٠٠
(٩-٧) فرد	٨٧	٢	٥	٥	-	١	-	١٠٠
(١٠ فأكثر)	٨١	٢	٥	١٠	٢	-	-	١٠٠

المصدر: من عمل الباحثة اعتماداً على بيانات جدول (١٧).

شكل رقم (١١) التوزيع النسبي للنساء الارامل حسب حجم الاسرة في حضر الوحدات الادارية لمحافظة كربلاء المقدسة عام ٢٠٢٠



المصدر: من عمل الباحثة بالاعتماد على بيانات جدول (١٧).

٣- توزيع النساء الارامل حسب ريف الوحدات الادارية

أ- النساء الارامل اللواتي حجم اسرهن (٣-١) فرد

يتضح من معطيات الجدول (١٩) والجدول (٢٠) والشكل (١٢)، التباين في التوزيع العددي والنسبي للنساء الارامل حسب حجم اسرهن وعلى مستوى الوحدات الادارية حيث ان ريف مركز قضاء كربلاء جاء بالمرتبة الاولى بواقع (١٠٤) ارملة وبنسبة (٤٧%)، وبالمرتبة الثانية ريف ناحية الحر بواقع (٣٨) ارملة وبنسبة (١٥,٣%)، ونجد بالمرتبة الثالثة ريف مركز قضاء الهندية بواقع (٣٢) ارملة وبنسبة (١٤,٤%)، وبالمرتبة الرابعة ريف قضاء الحسينية بواقع (٢٤) ارملة وبنسبة (١١%)، وجاء ريف قضاء الجدول الغربي بالمرتبة الخامسة بواقع (١٣) ارملة وبنسبة (٦%)، اما ريف ناحية الخيرات ومركز قضاء عين التمر بالمرتبة السادسة والسابعة على التوالي بواقع (٨، ٦) ارملة وبنسب (٣,٦%، ٢,٧%).

ب- النساء الارامل اللواتي حجم اسرهن (٤-٦) فرد

من خلال معطيات الجدول (١٩) والجدول (٢٠)، والشكل (١٢)، تباين توزيع النساء الارامل على مستوى ريف الوحدات الادارية، بالمرتبة الاولى مركز قضاء كربلاء بواقع (٨١) ارملة وبنسبة (٣٣%)، و بالمرتبة الثانية ريف مركز قضاء الهندية بواقع (٤٩) ارملة وبنسبة (٢٠%)، وبالمرتبة الثالثة قضاء الحسينية بواقع (٤٨) ارملة وبنسبة (١٩,٥%)، ونجد بالمرتبة الرابعة ريف ناحية الحر بواقع (٣٢) ارملة وبنسبة (١٣%)، وبالمرتبة الخامسة ريف قضاء الجدول الغربي بواقع (١٨) ارملة وبنسبة (٧,٣%)، وريف ناحية الخيرات ومركز قضاء عين التمر بالمرتبة السادسة بواقع (٩) ارملة وبنسبة (٣,٦%)، لكل منهما.

ج- النساء الارامل اللواتي حجم اسرهن (٧-٩) فرد

يتضح من معطيات جدول (١٩)، و جدول (٢٠)، والشكل (١٢)، تباين ريف الوحدات الادارية بحسب حجم اسر النساء الارامل فنجد بالمرتبة الاولى مركز قضاء كربلاء بواقع (٨٩) ارملة وبنسبة (٣١,٤%)، وبالمرتبة الثانية ريف قضاء الحسينية بواقع (٥٢) ارملة وبنسبة (١٨%)، ونجد ريف كل من ناحية الحر ومركز قضاء الهندية بالمرتبة الثالثة بواقع (٥١%)، وبنسبة (١٨%)، وبالمرتبة الرابعة قضاء الجدول الغربي بواقع (٢٣) ارملة وبنسبة (٨,١%)، وبالمرتبة السادسة والسابعة نجد ريف ناحية الخيرات ومركز قضاء عين التمر بواقع (١٠، ٧) ارملة وبنسب (٣,٥%، ٣%) على التوالي.

د- النساء الارامل اللواتي حجم اسرهن (١٠ فأكثر)

يتبين من معطيات الجدول (١٩) والجدول (٢٠) والشكل (١٢)، التباين في التوزيع العددي والنسبي للنساء الارامل اللواتي حجم اسرهن (١٠ فأكثر) وعلى مستوى ريف الوحدات الادارية، بالمرتبة الاولى مركز قضاء كربلاء بواقع (٧٨) ارملة وبنسبة (٤٠%)، وبالمرتبة الثانية ريف مركز قضاء الهندية بواقع (٣٧%) وبنسبة (١٨,٩%)، وبالمرتبة الثالثة ريف ناحية الحر بواقع (٣٢) ارملة وبنسبة (١٦,٤%)، ونجد ريف قضاء الحسينية بالمرتبة الرابعة بواقع (١٩) ارملة وبنسبة (١٠%)، وبالمرتبة الخامسة ريف ناحية الخيرات بواقع (١٢) ارملة وبنسبة (٦%)، ونجد ريف قضاء الجدول

الغربي ومركز قضاء عين التمر بالمرتبة السادسة والسابعة بعلى التوالي بواقع (٩، ٨) ارملة وينسب (٦%، ١٤%).

جدول (١٩) التوزيع العددي للنساء الارامل حسب حجم الاسرة في ريف الوحدات الادارية لمحافظة كربلاء المقدسة عام ٢٠٢٠.

الوحدة الادارية	مركز قضاء كربلاء	قضاء الحسينية	ناحية الحر	مركز قضاء الهندية	قضاء الجدول الغربي	ناحية الخيرات	مركز قضاء عين التمر	المجموع
(٣-١) فرد	١٠٤	٢٤	٣٤	٣٢	١٣	٨	٦	٢٢١
(٤-٦) فرد	٨١	٤٨	٣٢	٤٩	١٨	٩	٩	٢٤٦
(٧-٩) فرد	٨٩	٥٢	٥١	٥١	٢٣	١٠	٧	٢٨٣
(١٠ فأكثر) فرد	٧٨	١٩	٣٢	٣٧	٩	١٢	٨	١٩٥

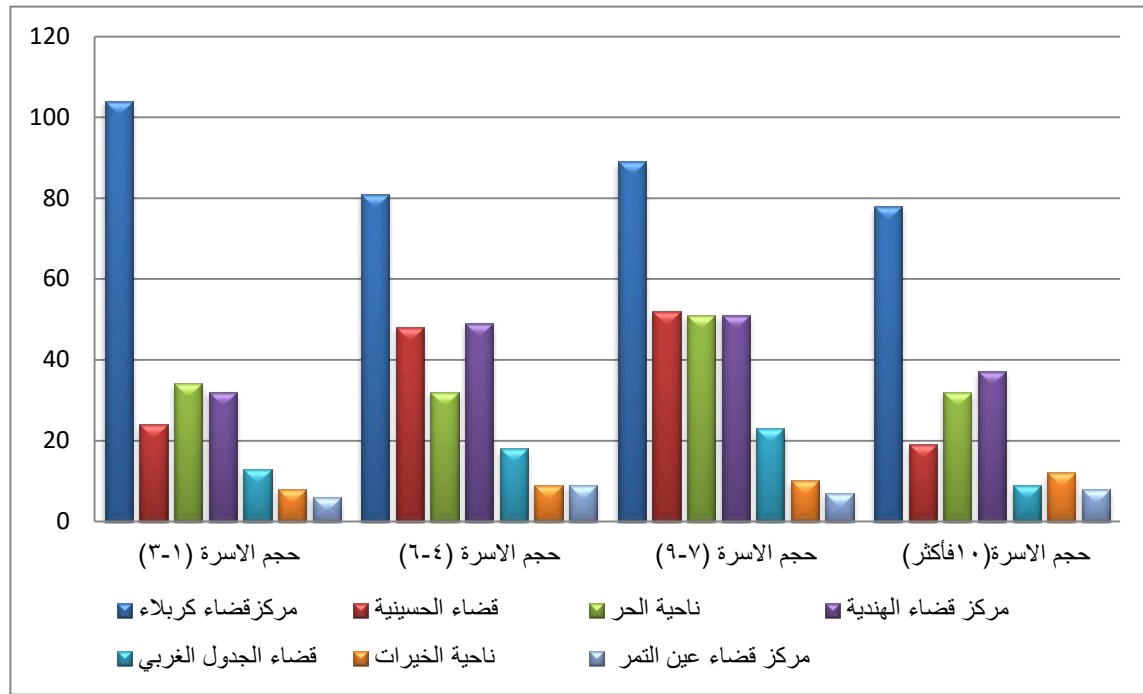
المصدر: من عمل الباحثة اعتماداً على استمارة الاستبيان عام ٢٠٢٠

جدول رقم (٢٠) التوزيع النسبي للنساء الارامل حسب حجم الاسرة في ريف الوحدات الادارية لمحافظة كربلاء المقدسة عام ٢٠٢٠.

الوحدة الادارية	مركز قضاء كربلاء	قضاء الحسينية	ناحية الحر	مركز قضاء الهندية	قضاء الجدول الغربي	ناحية الخيرات	مركز قضاء عين التمر	المجموع
(٣-١) فرد	٤٧	١١	١٥,٣	١٤,٤	٦	٣,٦	٢,٧	١٠٠
(٤-٦) فرد	٣٣	١٩,٥	١٣	٢٠	٧,٣	٣,٦	٣,٦	١٠٠
(٧-٩) فرد	٣١,٤	١٨	١٨	١٨	٨,١	٣,٥	٣	١٠٠
(١٠ فأكثر) فرد	٤٠	١٠	١٦,٤	١٨,٩	٤,٦	٦	٤,١	١٠٠

المصدر: من عمل الباحثة اعتماداً على بيانات جدول (١٩).

شكل (١٢) التوزيع العددي للنساء الارامل حسب حجم الاسرة في ريف الوحدات الادارية لمحافظة كربلاء المقدسة عام ٢٠٢٠



المصدر: من عمل الباحثة بالاعتماد على بيانات جدول (١٩).

ثانيا: توزيع النساء الارامل حسب التركيب التعليمي

ان الواقع التعليمي للسكان وتطوره يعتبر من اهم القضايا التي تواجه اي مجتمع من المجتمعات نظرا لتأثير هذا الواقع على كافة المتغيرات الاقتصادية والاجتماعية حيث ان الواقع التعليمي وتطوره من اهم المسائل التي يتوقف على حلها حسن تحقيق اهداف التنمية الاقتصادية والاجتماعية في اي دولة^(١)، ان قيمة التعليم تستمد من انها غاية معرفية في ذاتها تسهم في تنمية المجتمع واكتشاف طاقات الطلبة الفكرية والذهنية الى جانب كونها وسيلة اساسية لتحقيق اهداف تنموية^(٢)، وبواسطة التعليم يتم تحديد الاحتياجات المتوقعة مستقبلا من المتعلمين في مجال النشاطات الاقتصادية

(١) عصام الشيخ اوغلي، فؤاد اسماعيل، تطور التركيب التعليمي لسكان الجمهورية العربية السورية، المكتب المركزي للإحصاء، ٢٠٠٧، ص ٥.

(٢) محمد جواد عباس شبع، تقويم كفاءة الخدمات التعليمية والصحية في مدينة عين التمر في محافظة كربلاء المقدسة، كلية التخطيط العمراني، جامعة الكوفة، مجلة البحوث التعليمية والصحية، العدد ٢٠، ص ٣٦٦.

المختلفة^(١)، اما بالنسبة لتعليم المرأة فهناك ارتباط عكسي بين الحالة التعليمية وعدد الاطفال الذي تتجهم، كما ان الافراد الذين يستمرون في التعليم الى مراحل جامعية او دراسات عليا كثيرا ما يأجلون الزواج بعد انتهاء الدراسة^(٢).

١- توزيع النساء الارامل حسب المجموع الكلي (مجموعهن في الحضر والريف في الوحدات الادارية)

أ- النساء الارامل حسب المستوى التعليمي (الامية):

يتضح من خلال معطيات الجدول (٢١) والجدول (٢٢) والشكل (١٣) ، والتباين في التوزيع العددي والنسبي للنساء الارامل حسب مستوى التعليمي الامية في الوحدات الادارية لمحافظة كربلاء، وكان مجموع النساء الارامل ضمن هذا المستوى (١٣٣)، فجد مركز قضاء كربلاء بالمرتبة الاولى بواقع (٥٩) ارملة ونسبة (٤٤,٣%) ، وبالمرتبة الثانية ناحية الحر بواقع (٣٤) ارملة ونسبة (٢٦%)، وبالمرتبة الثالثة نجد مركز قضاء الهندية بواقع (٢٣) ارملة ونسبة (١٧,١%)، وبالمرتبة الرابعة قضاء الجدول الغربي بواقع (٧) ارملة ونسبة (٥,٢%)، وبالمرتبة الخامسة قضاء الحسينية بواقع (٤) ارملة ونسبة (٣%)، اما ناحية الخيرات ومركز قضاء عين التمر بالمرتبة الاخيرة بواقع (٣) ارملة ونسبة (٢,٢%).

ب- النساء الارامل حسب المستوى التعليمي (تقرأ وتكتب) :

عند النظر الى الجدول (٢١) والجدول (٢٢)، والشكل (١٣)، نجد صدارة مركز قضاء كربلاء في هذا المستوى التعليمي ايضا بواقع (٩٥) ارملة ونسبة (٤٥,٦%)، وبالمرتبة الثانية ناحية الحر بواقع (٤٠) ارملة ونسبة (١٩,٢%)، والمرتبة الثالثة لمركز قضاء الهندية بواقع (٣١) ارملة ونسبة (١٤,٩%)، وبالمرتبة الرابعة قضاء الحسينية بواقع (٢٤) ارملة ونسبة (١١,٥%)، ونجد ناحية

(١) محمد سمير الجراح، التباين المكاني للتركيب الاجتماعي في مدينة البصرة، رسالة ماجستير (غير منشورة)، جامعة البصرة ، كلية التربية ، قسم الجغرافية، ٢٠٠٩ ، ص ١٨ .

(٢) عباس فاضل السعدي، التباين الاقليمي لمقاييس الخصوبة وعلاقتها بتعلم المرأة في العراق، الاتحاد العام لنساء العراق، امانة الدراسات والبحوث، بغداد، ١٩٨٧، ص ٨.

الخيرات بالمرتبة الخامسة بواقع (٨) ارملة وبنسبة (٣,٨%)، وبالمرتبة السادسة مركز قضاء عين التمر بواقع (٦) ارملة وبنسبة (٣%)، وبالمرتبة الاخيرة قضاء الجدول الغربي بواقع (٤) ارملة وبنسبة (٢%).

ج- النساء الارامل حسب المستوى التعليمي (ابتدائية):

يتضح من خلال معطيات الجدول (٢١)، وجدول (٢٢)، والشكل (١٣)، تباين التوزيع العددي والنسبي للنساء الارامل في الوحدات الادارية في هذا المستوى التعليمي، بالمرتبة الاولى مركز قضاء كربلاء بواقع (١١٧) ارملة وبنسبة (٤٠,٢%)، وبالمرتبة الثانية ناحية الحر بواقع (٥١) ارملة وبنسبة (١٨%)، اما المرتبة الثالثة نجد قضاء الحسينية ومركز قضاء الهندية بواقع (٤٠) لكل منهما وبنسبة (١٣,٧%)، وبالمرتبة الرابعة قضاء الجدول الغربي بواقع (٢١) ارملة وبنسبة (٧%)، وبالمرتبة الخامسة نجد ناحية الخيرات بواقع (١٢) ارملة وبنسبة (٤%)، وبالمرتبة الاخيرة مركز قضاء عين التمر بواقع (١٠) ارملة وبنسبة (٣,٤%).

د- النساء الارامل حسب المستوى التعليمي (متوسطة):

يتبين من خلال جدول (٢١)، وجدول (٢٢)، وشكل (١٣)، ان هذا المستوى اعلى الاعداد بين المستويات الاخرى بواقع (٣٠٥) ارملة موزعة بين الوحدات الادارية بالشكل الاتي، بالمرتبة الاولى مركز قضاء كربلاء بواقع (١٧٣) ارملة وبنسبة (٥٦,٧%)، وبالمرتبة الثانية نجد كل من قضاء الحسينية ومركز قضاء الهندية بواقع (٣٩) ارملة وبنسبة (١٢,٧%)، وبالمرتبة الثالثة ناحية الحر بواقع (٣٠) ارملة وبنسبة (٩,٨%)، اما المراتب الخامسة والسادسة والسابعة نجد قضاء الجدول الغربي وناحية الخيرات ومركز قضاء عين التمر بواقع (٢٠، ٩، ٥) ارملة وبنسبة (٦,٣%، ٢,٩%، ٢% على التوالي).

ه- النساء الارامل حسب المستوى التعليمي (اعدادية):

يتضح من خلال الجدول (٢١)، والجدول (٢٢)، والشكل (١٣)، التباين في التوزيع العددي والنسبي للنساء الارامل في هذا المستوى التعليمي وعلى مستوى الوحدات الادارية فنجد بالمرتبة الاولى مركز

قضاء كربلاء بواقع (١٥٤) ارملة وبنسبة (٦٤,٤%)، وبالمرتبة الثانية قضاء الحسينية بواقع (٣٢) ارملة وبنسبة (١٣,٣%)، ونجد بالمرتبة الثالثة مركز قضاء الهندية بواقع (٢٨) ارملة وبنسبة (١١,٧%)، ونجد ناحية الحر بالمرتبة الرابعة بواقع (١٢) ارملة وبنسبة (٥%)، وبالمرتبة الخامسة قضاء الجدول الغربي بواقع (٦) ارملة وبنسبة (٣%)، وفي المرتبة السادسة والسابعة نجد ناحية الخيرات ومركز قضاء عين التمر بواقع (٤، ٣) ارملة وبنسبة (١,٦%، ١%) على التوالي.

و- النساء الارامل حسب المستوى التعليمي (دبلوم) :

يتضح من خلال الجدول (٢١)، والجدول (٢٢)، والشكل (١٣)، ان مجموع هذا المستوى التعليمي (٣٩) ارملة وعند المقارنة بين التوزيع العددي والنسبي للوحدات الادارية نجد بالمرتبة الاولى مركز قضاء كربلاء بواقع (٢١) ارملة وبنسبة (٥٤%)، وبالمرتبة الثانية مركز قضاء الهندية بواقع (١١) ارملة وبنسبة (٢٨,٢%)، وبالمرتبة الثالثة قضاء الجدول الغربي بواقع (٣) ارملة وبنسبة (٧,٦%)، وبالمرتبة الاخيرة نجد ناحية الحر وناحية الخيرات بواقع (٢) ارملة وبنسبة (٥,١%)، اما قضاء الحسينية قضاء الجدول الغربي لم تسجل اي حالة ضمن هذا المستوى التعليمي.

ز- النساء الارامل حسب المستوى التعليمي (بكالوريوس):

يتضح من خلال الجدول (٢١)، والجدول (٢٢)، والشكل (١٣)، التباين في التوزيع العددي والنسبي للنساء الارامل في هذا المستوى التعليمي وعلى مستوى الوحدات الادارية فنجد بالمرتبة الاولى مركز قضاء كربلاء بواقع (٨٤) ارملة وبنسبة (٥٦%)، وبالمرتبة الثانية مركز قضاء الهندية بواقع (٢١) وبنسبة (١٤%)، وبالمرتبة الثالثة قضاء الحسينية بواقع (٢٠) ارملة وبنسبة (١٣%)، وبالمرتبة الرابعة ناحية الحر بواقع (١٤) ارملة وبنسبة (٩,٢%)، ونجد بالمرتبة الخامسة قضاء الجدول الغربي بواقع (٥) ارملة وبنسبة (٣,٣%)، وبالمرتبة السادسة مركز قضاء عين التمر بواقع (٤) ارملة وبنسبة (٢,٦%)، وبالمرتبة الاخيرة ناحية الخيرات بواقع (٣) ارملة وبنسبة (١,٩%).

ح- النساء الارامل حسب المستوى التعليمي (شهادات عليا):

يتبين من خلال جدول (٢١)، وجدول (٢٢)، وشكل (١٣)، ان هذا المستوى التعليمي اقل المستويات التعليمية الاخرى بواقع (٣٢) ارملة وتباين توزيعهم العددي والنسبي بين الوحدات الادارية، بالمرتبة الاولى مركز قضاء كربلاء بواقع (٢٥) ارملة وبنسبة (٧٨%)، وبالمرتبة الثانية مركز قضاء الهندية بواقع (٤) ارملة وبنسبة (١٣%)، وبالمرتبة الثالثة نجد قضاء الحسينية بواقع (٣) ارملة وبنسبة (٩%)، اما في باقي الوحدات الادارية لم تسجل اي حالة.

جدول (٢١) التوزيع العددي للنساء الارامل حسب المستويات التعليمية وعلى مستوى الوحدات الادارية في محافظة كربلاء المقدسة عام ٢٠٢٠.

الوحدة الادارية	مركز قضاء كربلاء	قضاء الحسينية	ناحية الحر	مركز قضاء الهندية	قضاء الجدول الغربي	ناحية الخيرات	مركز قضاء عين التمر	المجموع
اميه	٥٩	٤	٣٤	٢٣	٧	٣	٣	١٣٣
تقرأ وتكتب	٩٥	٢٤	٤٠	٣١	٤	٨	٦	٢٠٨
ابتدائية	١١٧	٤٠	٥١	٤٠	٢١	١٢	١٠	٢٩١
متوسطة	١٧٣	٣٩	٣٠	٣٩	٢٠	٩	٥	٣١٥
اعدادية	١٥٤	٣٢	١٢	٢٨	٦	٤	٣	٢٣٩
دبلوم	٢١	-	٢	١١	٣	٢	-	٣٩
بكالوريوس	٨٤	٢٠	١٤	٢١	٥	٣	٤	١٥١
شهادات عليا	٢٥	٣	-	٤	-	-	-	٣٢

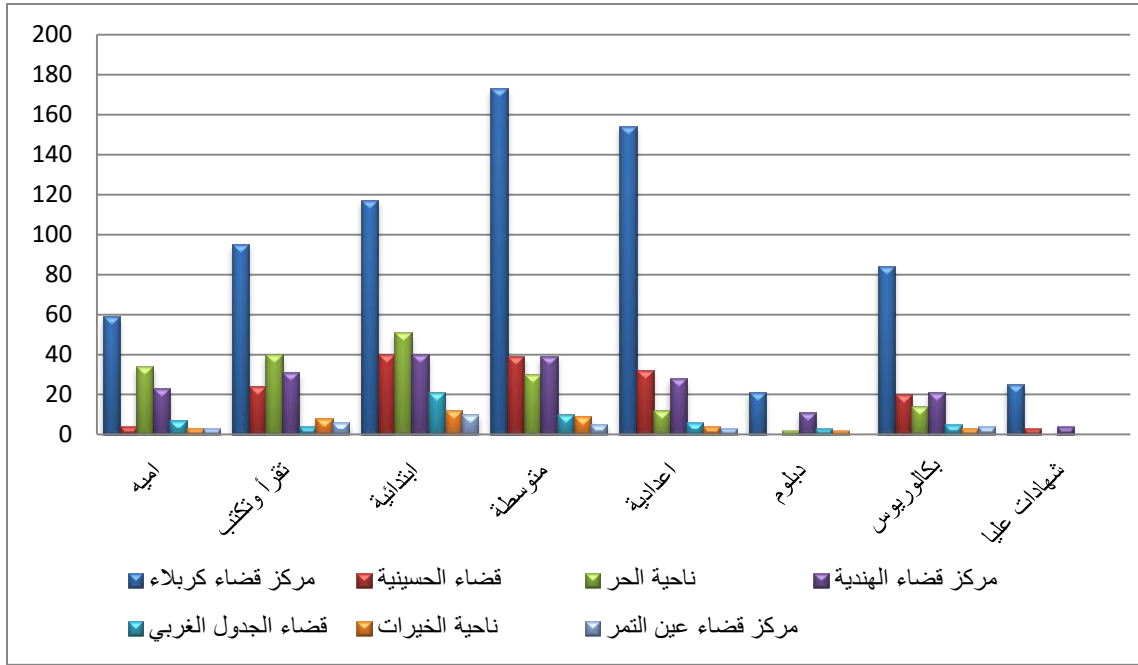
المصدر: من عمل الباحثة اعتماداً على استمارة الاستبيان عام ٢٠٢٠.

جدول (٢٢) التوزيع النسبي للنساء الارامل حسب المستويات التعليمية وعلى مستوى الوحدات الادارية في محافظة كربلاء المقدسة عام ٢٠٢٠.

الوحدة الادارية / المستوى التعليمي	مركز قضاء كربلاء	قضاء الحسينية	ناحية الحر	مركز قضاء الهندية	قضاء الجدول الغربي	ناحية الخيرات	مركز قضاء عين التمر	المجموع
اميه	٤٤,٣	٣	٢٦	١٧,١	٥,٢	٢,٢	٢,٢	١٠٠
تقرأ وتكتب	٤٥,٦	١١,٥	١٩,٢	١٤,٩	٢	٣,٨	٣	١٠٠
ابتدائية	٤٠,٢	١٣,٧	١٨	١٣,٧	٧	٤	٣,٤	١٠٠
متوسطة	٥٦,٧	١٢,٧	٩,٨	١٢,٧	٦,٣	٢,٩	٢	١٠٠
اعدادية	٦٤,٤	١٣,٣	٥	١١,٧	٣	١,٦	١	١٠٠
دبلوم	٥٤	-	٥,١	٢٨,٢	٧,٦	٥,١	-	١٠٠
بكالوريوس	٥٦	١٣	٩,٢	١٤	٣,٣	١,٩	٢,٦	١٠٠
شهادات عليا	٧٨	-	-	١٣	-	-	-	١٠٠

المصدر: من عمل الباحثة اعتماداً على بيانات جدول (٢١).

شكل (١٣) التوزيع العددي للنساء الارامل حسب المستويات التعليمية وعلى مستوى الوحدات الادارية في محافظة كربلاء المقدسة عام ٢٠٢٠.



المصدر: من عمل الباحثة بالاعتماد على بيانات جدول (٢١).

٢- توزيع النساء الارامل في حضر الوحدات الادارية

أ- النساء الارامل حسب المستوى التعليمي (الأميه)

يتضح من خلال الجدول (٢٣)، والجدول (٢٤)، والشكل (١٤)، التباين في التوزيع العددي والنسبي للنساء الارامل في هذا المستوى التعليمي وعلى مستوى حضر الوحدات الادارية فنجد بالمرتبة الاولى مركز قضاء كربلاء بواقع (٢٥) ارملة وبنسبة (٨١%)، وبالمرتبة الثانية حضر كل من قضاء الحسينية ومركز قضاء الهندية بواقع (٢) ارملة وبنسبة (٦,٤%) لكل منهما، وبالمرتبة الثالثة نجد حضر ناحية الحر وناحية الجدول الغربي بواقع (١) ارملة وبنسبة (٣,٢%)، (٣%) على التوالي، ولم يسجل اي حالة في حضر قضاء الجدول الغربي ومركز قضاء عين التمر.

ب- النساء الارامل حسب المستوى التعليمي (تقرأ وتكتب)

مجموع النساء الارامل في هذا المستوى العلمي (٢٩) ارملة موزعة على حضر الوحدات الادارية كما موضح في الجدول (٢٣)، والجدول (٢٤)، والشكل (١٤)، بالمرتبة الاولى حضر مركز قضاء كربلاء بواقع (٢٠) ارملة وبنسبة (٦٩%)، وبالمرتبة الثانية حضر مركز قضاء الهندية بواقع (٣) ارملة وبنسبة (١٠,٣%)، ونجد حضر ناحية الحر بالمرتبة الثالثة بواقع (٢) ارملة وبنسبة (٧%)، ونجد بالمرتبة الرابعة حضر كل من قضاء الحسينية وقضاء الجدول الغربي وناحية الخيرات بواقع (١) ارملة وبنسبة (٣,٤%) اما حضر مركز قضاء عين التمر بالمرتبة الاخيرة بواقع (١) ارملة ايضا ولكن بنسبة (٣,٥%).

ج- النساء الارامل حسب المستوى التعليمي (ابتدائية)

يتبين من خلال الجدول (٢٣)، والجدول (٢٤)، والشكل (١٤)، ان هذا المستوى اعلى الاعداد بين المستويات الاخرى بواقع (١٩٤) ارملة، موزعة بين حضر الوحدات الادارية حيث جاء بالمرتبة الاولى حضر مركز قضاء كربلاء بواقع (١٦٩) ارملة وبنسبة (٨٧%)، وبالمرتبة الثانية نجد حضر ناحية الحر بواقع (٩) ارملة وبنسبة (٤,٦%)، وبالمرتبة الثالثة والرابعة نجد حضر قضاء الحسينية ومركز قضاء الهندية بواقع (٨، ٧) ارملة على التوالي وبنسب (٤,٤%)، (٣,٤%)، اما حضر قضاء الجدول الغربي بالمرتبة الاخيرة بواقع (١) ارملة وبنسبة (١%)، ولم يسجل اي حالة في حضر ناحية الخيرات ومركز قضاء عين التمر في هذه المستوى التعليمي.

د- النساء الارامل حسب المستوى التعليمي (متوسطة)

يتضح من خلال الجدول (٢٣)، والجدول (٢٤)، والشكل (١٤)، التباين في التوزيع العددي والنسبي للنساء الارامل في هذا المستوى التعليمي وعلى مستوى حضر الوحدات الادارية، فقد جاء بالمرتبة الاولى حضر مركز قضاء كربلاء بواقع (٩٢) ارملة وبنسبة (٨٣,٦%)، وبالمرتبة الثانية حضر مركز قضاء الهندية بواقع (٧) ارملة وبنسبة (٦%)، وبالمرتبة الثالثة نجد حضر قضاء الحسينية بواقع (٦) ارملة وبنسبة (٥,٤%)، ونجد حضر ناحية الحر بالمرتبة الرابعة بواقع (٥) ارملة

وبنسبة (٥%)، ولم تسجل اي حالة في حضر الوحدات الادارية التالية قضاء الجدول الغربي وناحية الخيرات ومركز قضاء عين التمر.

هـ- النساء الارامل حسب المستوى التعليمي (اعدادية)

يتضح من خلال الجدول (٢٣)، والجدول (٢٤)، والشكل (١٤)، التباين في التوزيع العددي والنسبي للنساء الارامل في هذا المستوى التعليمي وعلى مستوى حضر الوحدات الادارية فنجد بالمرتبة الاولى حضر مركز قضاء كربلاء بواقع (٢٤) ارملة وبنسبة (٨٠%)، ونجد حضر مركز قضاء الهندية بالمرتبة الثانية بواقع (٣) ارملة وبنسبة (١٠%)، وبالمرتبة الثالثة والرابعة حضر ناحية الحر وقضاء الحسينية بواقع (٢، ١) ارملة وبنسب (٧%، ٣%) على التوالي، ولم تسجل اي حالة في حضر كل من قضاء الجدول الغربي وناحية الخيرات ومركز قضاء عين التمر.

و- النساء الارامل حسب المستوى التعليمي (دبلوم)

يتبين من خلال الجدول (٢٣)، والجدول (٢٤)، والشكل (١٤)، ان هذا المستوى التعليمي اقل المستويات التعليمية الاخرى بواقع (٩) ارملة وتباين توزيعهم العددي والنسبي بين حضر الوحدات الادارية، بالمرتبة الاولى حضر مركز قضاء كربلاء بواقع (٧) ارملة وبنسبة (٧٨%)، وبالمرتبة الثانية نجد حضر مركز قضاء الهندية بواقع (٢) ارملة وبنسبة (٢٢%)، ولم تسجل اي حالة في حضر الوحدات الادارية الاخرى.

ز- النساء الارامل حسب المستوى التعليمي (بكالوريوس)

يتضح من خلال الجدول (٢٣)، والجدول (٢٤)، والشكل (١٤)، التباين في التوزيع العددي والنسبي للنساء الارامل في هذا المستوى التعليمي وعلى مستوى حضر الوحدات الادارية فنجد بالمرتبة الاولى حضر مركز قضاء كربلاء بواقع (٣٠) ارملة وبنسبة (٨١%)، وبالمرتبة الثانية حضر ناحية الحر بواقع (٤) ارملة وبنسبة (١١%)، ونجد حضر مركز قضاء الهندية بالمرتبة الثالثة بواقع (٢) ارملة وبنسبة (٥%)، وبالمرتبة الاخيرة حضر قضاء الجدول الغربي بواقع (١)

ارملة وبنسبة (٣%)، ولم تسجل اي حالة في حضر ناحية الخيرات ومركز قضاء عين التمر في هذا المستوى التعليمي.

ح- النساء الارامل حسب المستوى التعليمي (شهادات عليا)

يتبين من خلال الجدول (٢٣)، والجدول (٢٤)، والشكل (١٤)، التباين في التوزيع العددي والنسبي للنساء الارامل في هذا المستوى التعليمي وعلى مستوى حضر الوحدات الادارية فنجد بالمرتبة الاولى حضر مركز قضاء كربلاء بواقع (٩) ارملة وبنسبة (٩٠%)، وبالمرتبة الثانية نجد حضر مركز قضاء الهندية بواقع (١) ارملة وبنسبة (١٠%)، اما حضر باقي الوحدات الادارية لم يسجل اي حالة.

جدول (٢٣) التوزيع العددي للنساء الارامل حسب المستويات التعليمية لحضر الوحدات الادارية في محافظة كربلاء المقدسة عام ٢٠٢٠.

الوحدة الادارية	مركز قضاء كربلاء	قضاء الحسينية	ناحية الحر	مركز قضاء الهندية	قضاء الجدول الغربي	ناحية الخيرات	مركز قضاء عين التمر	المجموع
اميه	٢٥	٢	١	٢	-	١	-	٣١
تقرأ وتكتب	٢٠	١	٢	٣	١	١	١	٢٩
ابتدائية	١٦٩	٨	٩	٧	١	-	-	١٩٤
متوسطة	٩٢	٦	٥	٧	-	-	-	١١٠
اعدادية	٢٤	١	٢	٣	-	-	-	٣٠
دبلوم	٧	-	-	٢	-	-	-	٩
بكالوريوس	٣٠	-	٤	٢	١	-	-	٣٧
شهادات عليا	٩	-	-	١	-	-	-	١٠

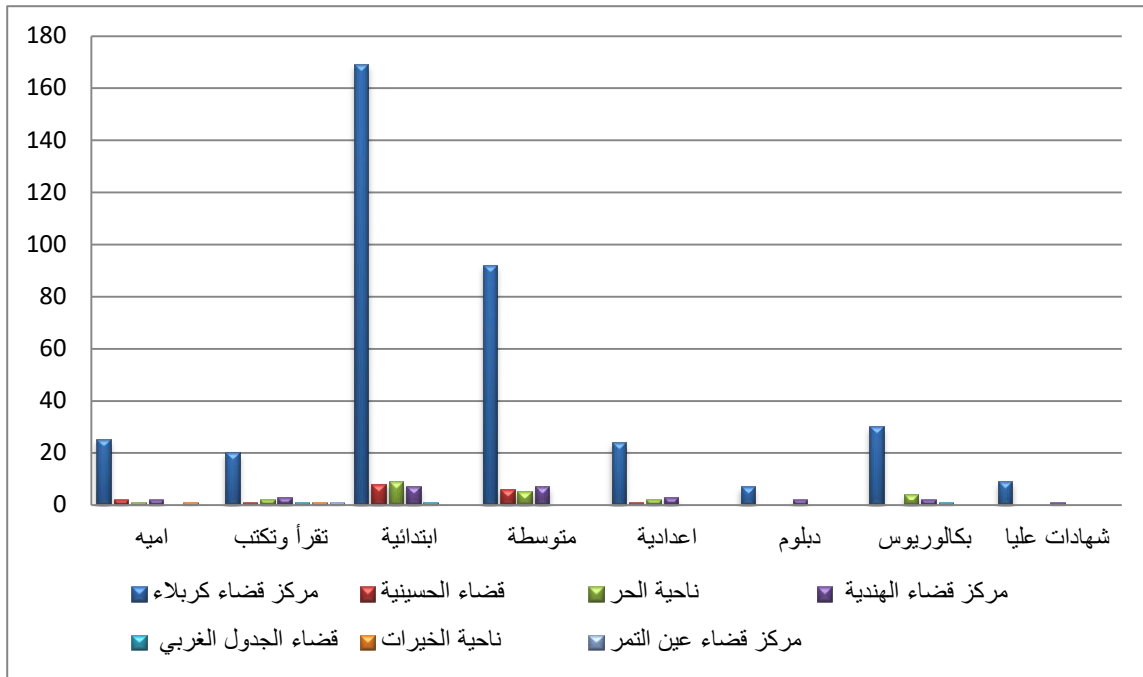
المصدر: من عمل الباحثة اعتماداً على استمارة الاستبيان عام ٢٠٢٠.

جدول (٢٤) التوزيع النسبي للنساء الارامل حسب المستويات التعليمية لحضر الوحدات الادارية في محافظة كربلاء المقدسة عام ٢٠٢٠.

المجموع	مركز قضاء عين التمر	ناحية الخيرات	قضاء الجدول الغربي	مركز قضاء الهندية	ناحية الحر	قضاء الحسينية	مركز قضاء كربلاء	الوحدة الادارية المستوى التعليمي
١٠٠	-	٣	-	٦,٤	٣,٢	٦,٤	٨١	اميه
١٠٠	٣,٥	٣,٤	٣,٤	١٠,٣	٧	٣,٤	٦٩	تقرأ وتكتب
١٠٠	-	-	١	٣,٤	٤,٦	٤	٨٧	ابتدائية
١٠٠	-	-	-	٦	٥	٥,٤	٨٣,٦	متوسطة
١٠٠	-	-	-	١٠	٧	٣	٨٠	اعدادية
١٠٠	-	-	-	٢٢	-	-	٧٨	دبلوم
١٠٠	-	-	٣	٥	١١	-	٨١	بكالوريوس
١٠٠	-	-	-	١٠	-	-	٩٠	شهادات عليا

المصدر: من عمل الباحثة اعتماداً على بيانات جدول (٢٣).

شكل (١٤) التوزيع العددي للنساء الارامل حسب المستويات التعليمية لحضر الوحدات الادارية في محافظة كربلاء المقدسة عام ٢٠٢٠.



المصدر: من عمل الباحثة اعتمادا على بيانات جدول (٢٣).

٣- توزيع النساء الارامل في ريف الوحدات الادارية

أ- النساء الارامل حسب المستوى التعليمي (الأميه)

يتبين من خلال الجدول (٢٥)، والجدول (٢٦)، والشكل (١٥)، التباين في التوزيع العددي والنسبي للنساء الارامل في هذا المستوى التعليمي وعلى مستوى ريف الوحدات الادارية فنجد بالمرتبة الاولى ريف ناحية الحر بواقع (١٩) ارملة وبنسبة (٢٩%)، وبالمرتبة الثانية نجد ريف مركز قضاء كربلاء بواقع (١٧) ارملة وبنسبة (٢٦,١%)، وبالمرتبة الثالثة ريف قضاء الحسينية بواقع (١١) ارملة وبنسبة (١٧%)، وبالمرتبة الرابعة ريف مركز قضاء الهندية بواقع (٨) ارملة وبنسبة (١٢,٣%)، اما بالمرتبة الخامسة ريف قضاء الجلول الغربي بواقع (٥) ارملة وبنسبة (٧,٦%)، وبالمرتبة السادسة والسابعة ريف ناحية الخيرات ومركز قضاء عين التمر بواقع (٣، ٢) ارملة وبنسب (٥%، ٣%) على التوالي.

ب- النساء الارامل حسب المستوى التعليمي (تقرأ وتكتب)

يتضح من خلال الجدول (٢٥)، والجدول (٢٦)، والشكل (١٥)، التباين في التوزيع العددي والنسبي للنساء الارامل في هذا المستوى التعليمي وعلى مستوى ريف الوحدات الادارية، فقد جاء بالمرتبة الاولى ريف ناحية الحر بواقع (٣٠) ارملة وبنسبة (٤٠%)، وبالمرتبة الثانية ريف مركز قضاء الهندية بواقع (٢٠) ارملة وبنسبة (٢٧%)، ونجد بالمرتبة الثالثة ريف قضاء الحسينية بواقع (١٠) ارملة وبنسبة (١٣%)، ونجد ريف مركز قضاء كربلاء بالمرتبة الرابعة بواقع (٧) ارملة وبنسبة (٩%)، وبالمرتبة الخامسة نجد ريف قضاء الجدول الغربي بواقع (٤) ارملة وبنسبة (٥%)، وبالمرتبة الاخيرة نجد ريف ناحية الخيرات ومركز قضاء عين التمر بواقع (٢) ارملة لكل منهما وبنسبة (٣%).

ج- النساء الارامل حسب المستوى التعليمي (ابتدائية)

يتبين من خلال الجدول (٢٥)، والجدول (٢٦)، والشكل (١٥)، التباين في التوزيع العددي والنسبي للنساء الارامل في هذا المستوى التعليمي وعلى مستوى ريف الوحدات الادارية، فقد جاء بالمرتبة الاولى ريف قضاء الحسينية بواقع (٧٦) ارملة وبنسبة (٢٥,٢%)، وبالمرتبة الثانية ريف ناحية الحر بواقع (٦٦) ارملة وبنسبة (٢٢%)، ونجد بالمرتبة الثالثة ريف مركز قضاء الهندية بواقع (٥٤) ارملة وبنسبة (١٧,٩%)، وبالمرتبة الرابعة ريف قضاء الجدول الغربي بواقع (٣٦) ارملة وبنسبة (١١,٩%)، ونجد ريف مركز قضاء كربلاء بالمرتبة الخامسة بواقع (٣٤) ارملة وبنسبة (١١,٢%)، وبالمرتبة السادسة والسابعة نجد ريف ناحية الخيرات ومركز قضاء عين التمر بواقع (٢٤، ١٢) ارملة وبنسب (٧,٩%، ٣,٩%) على التوالي.

د- النساء الارامل حسب المستوى التعليمي (متوسطة)

يتبين من خلال الجدول (٢٥)، والجدول (٢٦)، والشكل (١٥)، التباين في التوزيع العددي والنسبي للنساء الارامل في هذا المستوى التعليمي وعلى مستوى ريف الوحدات الادارية، حيث جاء بالمرتبة الاولى ريف مركز قضاء كربلاء بواقع (٨١) ارملة وبنسبة (٤٤,٧%)، وبالمرتبة الثانية نجد ريف مركز قضاء الهندية بواقع (٣٢) ارملة وبنسبة (١٧,٦%)، ونجد بالمرتبة الثالثة ريف قضاء

الحسينية بواقع (٢٩) ارملة وبنسبة (١٦%)، وبالمرتبتين الرابعة والخامسة نجد ريف ناحية الحر ومركز قضاء عين التمر بواقع (٢٣، ٨) ارملة وبنسب (١٢,٧%، ٤,٤%)، وبالمرتبة السادسة ريف قضاء الجدول الغربي بواقع (٥) ارملة وبنسبة (٣%)، اما المرتبة الاخيرة ريف ناحية الخيرات بواقع (٣) ارملة وبنسبة (١,٦%).

هـ- النساء الارامل حسب المستوى التعليمي (اعدادية)

يتضح من خلال الجدول (٢٥)، والجدول (٢٦)، والشكل (١٥)، التباين في التوزيع العددي والنسبي للنساء الارامل في هذا المستوى التعليمي وعلى مستوى ريف الوحدات الادارية، فقد جاء بالمرتبة الاولى حضر مركز قضاء كربلاء بواقع (١٢٩) ارملة وبنسبة (٧٤,١%)، وبالمرتبة الثانية نجد ريف مركز قضاء الهندية بواقع (٢٥) ارملة وبنسبة (١٤,٣٦%)، وبالمرتبة الثالثة ريف ناحية الحر بواقع (١١) ارملة وبنسبة (٦,٣٢%)، وبالمرتبة الرابعة نجد ريف قضاء الجدول الغربي بواقع (٥) ارملة وبنسبة (٣%)، وبالمرتبة السادسة نجد ريف كل من قضاء الحسينية ومركز قضاء عين التمر بواقع (٢) ارملة وبنسب (١,١٤%، ١,١%) على التوالي، ولم تسجل اي حالة في ريف ناحية الخيرات في هذا المستوى التعليمي.

و- النساء الارامل حسب المستوى التعليمي (دبلوم)

يتبين من خلال الجدول (٢٥)، والجدول (٢٦)، والشكل (١٥)، التباين في التوزيع العددي والنسبي للنساء الارامل في هذا المستوى التعليمي وعلى مستوى ريف الوحدات الادارية، حيث جاء بالمرتبة الاولى ريف مركز قضاء كربلاء بواقع (١٤) ارملة وبنسبة (٤٧%)، وبالمرتبة الثانية ريف مركز قضاء الهندية بواقع (٩) ارملة وبنسبة (٣٠%)، ونجد ريف ناحية الخيرات بواقع (٣) ارملة وبنسبة (١٠%)، وبالمرتبة الرابعة ريف كل من ناحية الحر وناحية الخيرات بواقع (٢) ارملة وبنسب (٧%، ٦%) على التوالي، ولم تسجل اي حالة في ريف قضاء الحسينية ومركز قضاء عين التمر.

ز- النساء الارامل حسب المستوى التعليمي (بكالوريوس)

يتضح من خلال الجدول (٢٥)، والجدول (٢٦)، والشكل (١٥)، التباين في التوزيع العددي والنسبي للنساء الارامل في هذا المستوى التعليمي وعلى مستوى ريف الوحدات الادارية، فقد جاء بالمرتبة الاولى حضر مركز قضاء كربلاء بواقع (٥٤) ارملة وبنسبة (٥٠%)، وبالمرتبة الثانية نجد ريف مركز قضاء الهندية بواقع (١٩) ارملة وبنسبة (١٨%)، وبالمرتبة الثالثة ريف قضاء الحسينية بواقع (١٣) ارملة وبنسبة (١١,١%)، وبالمرتبة الرابعة ريف ناحية الحر بواقع (٩) ارملة وبنسبة (٨%)، وبالمرتبة الخامسة ريف قضاء الجدول الغربي وناحية الخيرات بواقع (٥) ارملة وبنسبة (٤,٦%)، وبالمرتبة الاخيرة ريف مركز عين التمر بواقع (٤) ارملة وبنسبة (٣,٧%).

ح- النساء الارامل حسب المستوى التعليمي (شهادات عليا)

يتبين من خلال الجدول (٢٥)، والجدول (٢٦)، والشكل (١٥)، ان هذا المستوى التعليمي اقل المستويات التعليمية الاخرى بواقع (٢٢) ارملة، وتباين توزيعهم العددي والنسبي بين ريف الوحدات الادارية، بالمرتبة الاولى حضر مركز قضاء كربلاء بواقع (١٦) ارملة وبنسبة (٧٢%)، وبالمرتبة الثانية ريف كل من قضاء الحسينية ومركز قضاء الهندية بواقع (٣) ارملة وبنسبة (١٤%) لكل منهما، ولم تسجل اي حالة في باقي الوحدات الادارية الاخرى.

جدول (٢٥) التوزيع العددي للنساء الارامل حسب المستويات التعليمية لريف الوحدات الادارية في محافظة كربلاء المقدسة عام ٢٠٢٠.

الوحدة الادارية / المستوى التعليمي	مركز قضاء كربلاء	قضاء الحسينية	ناحية الحر	مركز قضاء الهندية	قضاء الجدول الغربي	ناحية الخيرات	مركز قضاء عين التمر	المجموع
اميه	١٧	١١	١٩	٨	٥	٣	٢	٦٥
تقرأ وتكتب	٧	١٠	٣٠	٢٠	٤	٢	٢	٧٥
ابتدائية	٣٤	٧٦	٦٦	٥٤	٣٦	٢٤	١٢	٣٠٢
متوسطة	٨١	٢٩	٢٣	٣٢	٥	٣	٨	١٨١
اعدادية	١٢٩	٢	١١	٢٥	٥	-	٢	١٧٤
دبلوم	١٤	-	٢	٩	٣	٢	-	٣٠
بكالوريوس	٥٤	١٣	٩	١٩	٥	٥	٤	١٠٩
شهادات عليا	١٦	٣	-	٣	-	-	-	٢٢

المصدر: من عمل الباحثة اعتمادا على استمارة الاستبيان عام ٢٠٢٠.

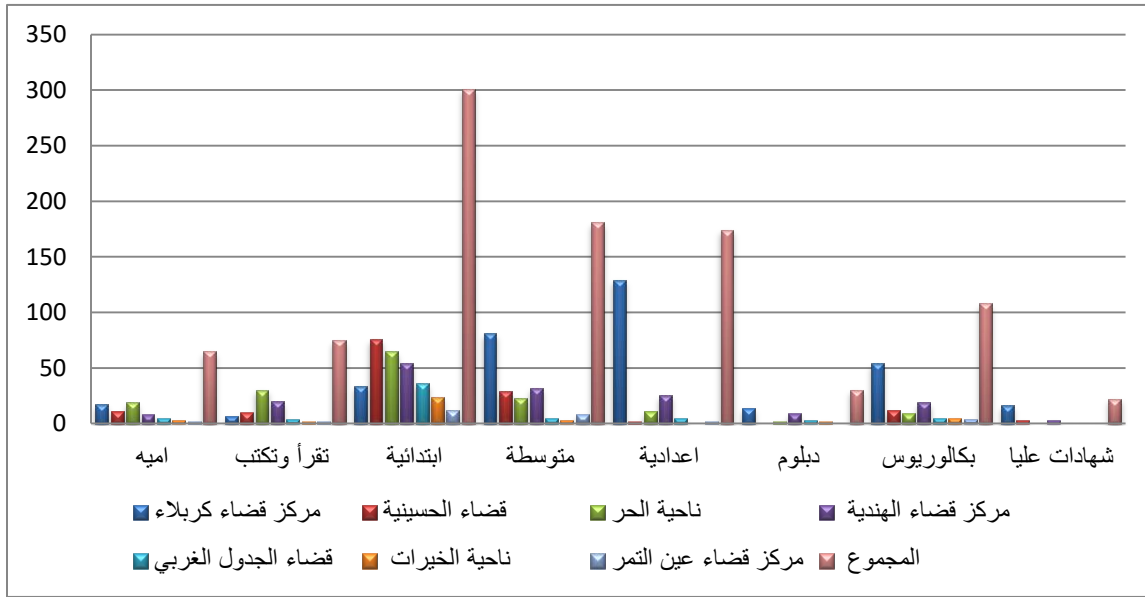
جدول (٢٦) التوزيع النسبي للنساء الارامل حسب المستويات التعليمية لريف الوحدات الادارية في محافظة كربلاء عام ٢٠٢٠.

الوحدة الادارية / المستوى التعليمي	مركز قضاء كربلاء	قضاء الحسينية	ناحية الحر	مركز قضاء الهندية	قضاء الجدول الغربي	ناحية الخيرات	مركز قضاء عين التمر	المجموع
اميه	٢٦,١	١٧	٢٩	١٢,٣	٧,٦	٥	٣	١٠٠
تقرأ وتكتب	٩	١٣	٤٠	٢٧	٥	٣	٣	١٠٠
ابتدائية	١١,٢	٢٥,٢	٢٢	١٧,٩	١١,٩	٧,٩	٣,٩	١٠٠
متوسطة	٤٤,٧	١٦	١٢,٧	١٧,٦	٣	١,٦	٤,٤	١٠٠

١٠٠	١,١	-	٣	١٤,٣٦	٦,٣٢	١,١٤	٧٤,١	اعدادية
١٠٠	-	٦	١٠	٣٠	٧	-	٤٧	دبلوم
١٠٠	٣,٧	٤,٦	٤,٦	١٨	٨	١١,١	٥٠	بكالوريوس
١٠٠	-	-	-	١٤	-	١٤	٧٢	شهادات عليا

المصدر: من عمل الباحثة اعتماداً على بيانات جدول (٢٥).

شكل (١٥) التوزيع العددي للنساء الارامل حسب المستويات التعليمية لريف الوحدات الادارية في محافظة كربلاء المقدسة عام ٢٠٢٠.



المصدر: من عمل الباحثة اعتماداً على بيانات جدول (٢٥).

ملخص الفصل الاول: تناول الفصل الاول التوزيع العددي والنسبي للنساء الارامل في محافظة كربلاء المقدسة كما تناول خصائصهم الديموغرافية والاجتماعية ، وظهر من خلاله ما يأتي:

- ١- تزداد اعداد النساء الارامل زيادة طردية مع اعداد السكان ،فترتفع اعدادهن في الوحدات الادارية الاكثر عدد سكان حيث حصل مركز قضاء كربلاء على اعلى الاعداد والنسب بلغ العدد (٨٧٣٦) ارملة اي بنسبة (٥٢%)،في حين بلغ العدد في مركز قضاء عين التمر (٣٧٧) ارملة شكل نسبة (٢%).
- ٢- عند النظر الى الفئات العمرية نجد ارتفاع اعداد النساء الارامل في سن (٣٠-٣٩) سنة.
- ٣- اما بالنسبة لحجم اسر النساء الارامل كان حجم الاسرة من (٤-٦) فرد هو الاعلى حيث بلغ (٤٣٢) ارملة.
- ٤- من حيث المستوى التعليمي كانت اعلى الاعداد ضمن مستوى الدراسة المتوسطة بلغ عددهن (٣١٥) ارملة.

الفصل الثاني

الخصائص الاقتصادية للنساء الامرامل

المبحث الاول

النشاط الاقتصادي وطبيعة عمل الارملة

تعد الخصائص الاقتصادية ذات اهمية في دراسة جغرافية السكان لا نها تؤثر على نوعية وسلوك وتفكير الافراد فحسب بل لا نها تتأثر ايضا بمجموعة من المحددات الديموغرافية والاجتماعية مما يجعل تباينها انعكاسا لظروف المكان الجغرافي^(١).

وتتعرض اثار الترميل بصورة واضحة على الاناث الارامل اذ ان الزوج في الغالب المعيل الرئيسي للأسرة وله دور في رسم صورة خصائصها الاستشارية سواء ما يتعلق بدخل الاسرة وطبيعة السكن فضلا عن الخدمات التي تحصل عليها الاسرة كما ان الترميل يدفع المرأة الى دخول ميدان العمل لسد متطلبات الاسرة حتى ولو بأجر منخفض.

للمرأة الحق في العمل خارج المنزل لسد احتياجات اسرتها وخاصة بعد فقد المعيل اي وفاة الزوج، وهناك العديد من الاعمال التي تستطيع ممارستها وظهور بعض الاعمال التي لا بد من عمل المرأة بها لسد الفراغ الذي لا يستطيع الرجل القيام به وخاصة فيما يتعلق بخدمة النساء من ابناء جنسها فظاهرة تقدم الخدمات الطبية وتنوعها وتعميمها على الرجال والنساء ابرزت حاجة المجتمع لعمل المرأة في هذا المجال^(٢).

ومن هذا المنطلق نستطيع القول ان عمل المرأة في العصر الحاضر في حدود المعالم الشرعية يعد تطورا هاما وتمتد اثاره الى كثير من نواحي الحياة الاجتماعية والاقتصادية وخاصة في حياة النساء الارامل تحدث تغير في حياته الاجتماعية حيث يعتبر العمل الساند الحقيقي للأرملة وابنائها بعد ان اصبحت تقوم بدورين يتحكما في الكيان الاسري^(٣).

(١) فايز محمد العيسوي، الخصائص الديموغرافية لسكان مصر بين التذني والارتقاء، المجلة الجغرافية العربية، العدد ٤٧، ٢٠٠٦، ص ٢٢.

(٢) ابراهيم عبد الهادي احمد النجار، حقوق المرأة في الشريعة الاسلامية، عمان، مكتبة دار الثقافة للنشر والتوزيع، ١٩٩٥، ص ٢٢٢.

تتمثل الأنشطة الاقتصادية وطبيعة العمل الذي تقوم به النساء الارامل مصدر دخل لأسرهن وتحدد مستواه المعاشي وتتم ملاحظة ارتفاع المستوى الاقتصادي للأسرة عن طريق نوع السكن ومستوى رفاهية افراد الاسرة في العيش وكلما قلة نسبت المعالين تحسن الوضع، الاقتصادي الامر الذي له تأثير ايجابي في تحقيق الرفاهية، ويزداد العبء على النساء الارامل العاملات كلما زادت نسبة الاعالة.

أولاً: نوع النشاط الاقتصادي التي تزاوله النساء الارامل في محافظة كربلاء المقدسة:

يعرف النشاط الاقتصادي بأنه المجال الذي يعمل به الافراد او المؤسسات المختلفة^(١)، ان دراسة السكان على اساس النشاط الاقتصادي يعد مؤشر مهم لمعرفة خصائص السكان الاجتماعية والاقتصادية، واختلفت الأنشطة الاقتصادية في الوحدات الادارية لمحافظة كربلاء التي تنوعت ما بين أنشطة الخدمات والأنشطة الصناعية والزراعية.

١- التوزيع العددي والنسبي للنساء الارامل حسب نوع النشاط الاقتصادي في الوحدات الادارية لمحافظة كربلاء

أ- النشاط الزراعي

يعد النشاط الزراعي اقل الأنشطة الاقتصادية في الوحدات الادارية لمحافظة كربلاء هذا ما اتضح من خلال الدراسة الميدانية حيث بلغ مجموع النساء الارامل العاملات في النشاط الزراعي (١٧) ارملة تباينت اعدادهن ونسبهن على مستوى الوحدات الادارية كما يتضح من الجدول (٢٧) والجدول (٢٨) والشكل (١٦)، اذ جاء بالمرتبة الاولى قضاء الحسينية بواقع (٦) ارملة وبنسبة (٣٥,٣%)، وجاء مركز قضاء الهندية بالمرتبة الثانية بواقع (٣) ارملة وبنسبة (١٧,٦%)، وجاء بالمرتبة الثالثة كل من مركز قضاء كربلاء وناحية الحر وقضاء الجدول الغربي بواقع (٢) ارملة وبنسبة (١١,٧%) لكل منهم، وجاء بالمرتبة الاخيرة كل من ناحية الخيرات ومركز قضاء عين التمر بواقع (١) ارملة وبنسبة (٦%) لكل منهما.

(١) فتحي ابو عيانة، السكان والعمران الحضري، دار المعرفة الجامعية للنشر والتوزيع، ١٩٨٧، ص ٨٥.

ب - النشاط الصناعي

يتضح من الجدول (٢٧) والجدول (٢٨) والشكل (١٦)، ان مجموع النساء الارامل العاملات في النشاط الصناعي بلغ (١٣٤) ارملة موزعة على الوحدات الادارية كالتالي، تصدر مركز قضاء كربلاء بالمرتبة الاولى بلغ عددهن (٩٦) ارملة وبنسبة (٧٢%)، وجاء قضاء الحسينية بالمرتبة الثانية بلغ عددهن (١٢) ارملة وبنسبة (٨,٩%)، وجاء بالمرتبة الثالثة كل من ناحية الحر ومركز قضاء الهندية بلغ عددهن (١١) ارملة وبنسبة (٨,٢%)، ثم جاء قضاء الجدول الغربي بالمرتبة الرابعة بلغ عددهن (٣) ارملة وبنسبة (٢%)، وبالمرتبة الخامسة ناحية الخيرات بلغ عددهن (١) ارملة وبنسبة (٠,٧%)، ولم يسجل مركز قضاء عين التمر اي حالة.

ج - نشاط الخدمات

يعد النشاط الابرز في المحافظة حيث ان مجموع النساء العاملات فيه بلغ (٢٦٩) ارملة، ويتباين التوزيع العددي والنسبي كما يتضح من معطيات الجدول (٢٧) والجدول (٢٨) والشكل (١٦)، فقد جاء مركز قضاء كربلاء بالمرتبة الاولى بواقع (١٦٣) ارملة وبنسبة (٦٨%)، وجاءت ناحية الحر بالمرتبة الثانية بواقع (٥١) ارملة وبنسبة (١٩%)، وبالمرتبة الثالثة جاء قضاء الحسينية بواقع (٢٣) ارملة وبنسبة (٩%)، وتلاه مركز قضاء الهندية بالمرتبة الرابعة بواقع (١٧) ارملة وبنسبة (٦%)، ثم جاء بالمرتبة الخامسة كل من قضاء الجدول الغربي وناحية الخيرات بواقع (٦) ارملة وبنسبة (٢,٢%) لكل منهما، اما بالمرتبة الاخيرة جاء مركز قضاء عين التمر بواقع (٣) ارملة وبنسبة (١,١%).

جدول (٢٧) التوزيع العددي للنساء الارامل حسب نوع النشاط الاقتصادي في الوحدات الادارية لمحافظة

كربلاء المقدسة عام ٢٠٢٠

الوحدة الادارية	مركز قضاء كربلاء	مركز قضاء الحسينية	مركز قضاء الحر	مركز قضاء الهنديّة	مركز قضاء الجدول الغربي	مركز قضاء الخيرات	مركز قضاء عين التمر	المجموع
نشاط الخدمات	١٦٣	٢٣	٥١	١٧	٦	٦	٣	٢٦٩
النشاط الصناعي	٩٦	١٢	١١	١١	٣	١	-	١٣٤
النشاط الزراعي	٢	٦	٢	٣	٢	١	١	١٧

المصدر: من عمل الباحثة اعتماداً على استمارة الاستبيان عام ٢٠٢٠.

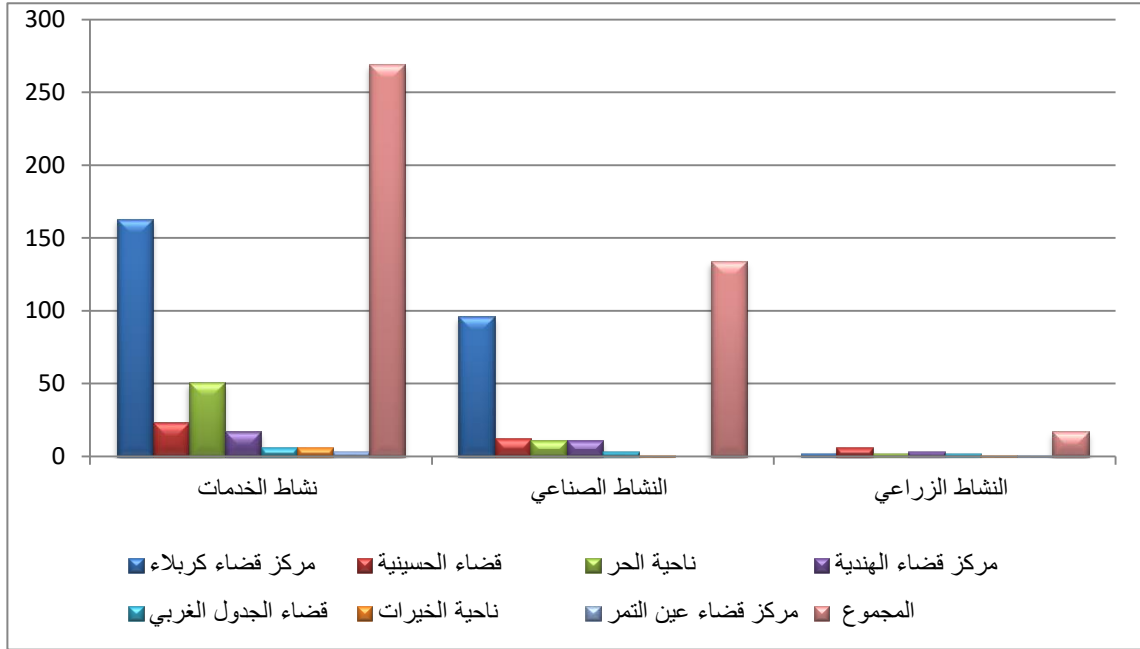
جدول (٢٨) التوزيع النسبي للنساء الارامل حسب نوع النشاط الاقتصادي في الوحدات الادارية لمحافظة

كربلاء المقدسة عام ٢٠٢٠

الوحدة الادارية	مركز قضاء كربلاء	مركز قضاء الحسينية	مركز قضاء الحر	مركز قضاء الهنديّة	مركز قضاء الجدول الغربي	مركز قضاء الخيرات	مركز قضاء عين التمر
نشاط الخدمات	٦٠,٥	٩	١٩	٦	٢,٢	٢,٢	١,١
النشاط الصناعي	٧٢	٨,٩	٨,٢	٨,٢	٢	٠,٧	-
النشاط الزراعي	١١,٧	٣٥,٣	٦	١١,٧	١٧,٦	١١,٧	٦

المصدر: من عمل الباحثة اعتماداً على بيانات جدول (٢٧).

شكل (١٦) التوزيع العددي للنساء الارامل حسب نوع النشاط الاقتصادي في الوحدات الادارية لمحافظة كربلاء المقدسة عام ٢٠٢٠.



المصدر: من عمل الباحثة اعتماداً على بيانات جدول (٢٧).

٢- التوزيع العددي والنسبي للنساء الارامل حسب نوع النشاط الاقتصادي في حضر الوحدات الادارية لمحافظة كربلاء المقدسة عام ٢٠٢٠

أ- النشاط الزراعي

يتضح من معطيات الجدول (٢٩) والجدول (٣٠) والشكل (١٧)، ان مجموع النساء العاملات في النشاط الزراعي بلغ (٣) ارملة، اقتصر وجودهن في حضر مركز قضاء الهندية اذ جاء بالمرتبة الاولى بواقع (٢) ارملة وبنسبة (٦٧%)، وحضر قضاء الهندية بالمرتبة الثانية بواقع (١) ارملة وبنسبة (٣٣) ارملة، ولم يسجل حضر الوحدات الاخرى اي حالة ضمن هذا النشاط الاقتصادي.

ب- النشاط الصناعي

يتضح من معطيات الجدول (٢٩) والجدول (٣٠) والشكل (١٧)، ان مجموع النساء العاملات في النشاط الصناعي بلغ (١٠٧) ارملة في حضر الوحدات الادارية، اذ جاء في المرتبة الاولى حضر مركز قضاء كربلاء بواقع (٨٤) ارملة وبنسبة (٧٨,٥%)، وبالمرتبة الثانية جاء حضر كل من قضاء الحسينية ومركز قضاء الهندية بواقع (٨) ارملة وبنسبة (٧,٤%)، وجاء بالمرتبة الثالثة حضر ناحية الحر بواقع (٣) ارملة وبنسبة (٣%)، ثم جاء حضر قضاء الجدول الغربي بواقع (٣) ارملة وبنسبة (٢,٨%)، وبالمرتبة الاخيرة جاء حضر ناحية الخيرات بواقع (١) ارملة وبنسبة (٠,٩%)، ولم يسجل حضر مركز قضاء الهندية اي حالة.

ج- نشاط الخدمات

يتبين من خلال الجدول (٢٩) والجدول (٣٠) والشكل (١٧)، ان مجموع النساء الارامل العاملات في نشاط الخدمات في حضر الوحدات الادارية بلغ (١٦٥) ارملة، يتباين توزيعهم العددي والنسبي على مستوى حضر الوحدات الادارية حيث جاء بالمرتبة الاولى حضر مركز قضاء كربلاء بواقع (١١٢) ارملة وبنسبة (٦٨%)، وبالمرتبة الثانية جاء حضر ناحية الحر بواقع (١٨) ارملة وبنسبة (١١%)، وبالمرتبة الثالثة جاء حضر قضاء الحسينية بواقع (١٤) ارملة وبنسبة (٨,٤%)، وجاء بالمرتبة الرابعة حضر مركز قضاء الهندية بواقع (١١) ارملة وبنسبة (٦,٦%)، وبالمرتبة الخامسة جاء حضر قضاء الجدول الغربي بواقع (٤) ارملة وبنسبة (٢,٤%)، ثم جاء حضر كل من ناحية الخيرات ومركز قضاء عين التمر بالمرتبة الاخيرة بواقع (٣) ارملة وبنسبة (١,٨%).

جدول (٢٩) التوزيع العددي للنساء الارامل حسب نوع النشاط الاقتصادي في حضر الوحدات الادارية لمحافظة كربلاء المقدسة عام ٢٠٢٠.

الوحدة الادارية النشاط الاقتصادي	مركز قضاء كربلاء	قضاء الحسينية	ناحية الحر	مركز قضاء الهندية	قضاء الجدول الغربي	ناحية الخيرات	مركز قضاء عين التمر	المجموع
نشاط الخدمات	١١٢	١٤	١٨	١١	٤	٣	٣	١٦٥
النشاط الصناعي	٨٤	٨	٣	٨	٣	١	-	١٠٧
النشاط الزراعي	-	-	-	٢	-	-	-	٣

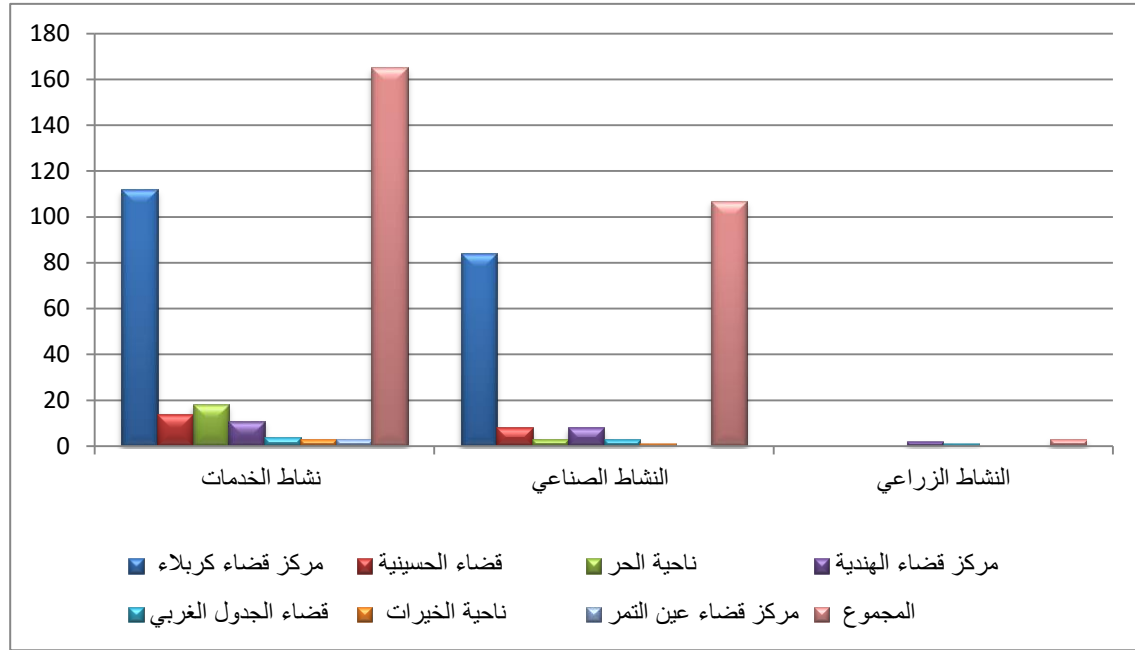
المصدر: من عمل الباحثة اعتماداً على استمارة الاستبيان ٢٠٢٠.

جدول (٣٠) التوزيع النسبي للنساء الارامل حسب نوع النشاط الاقتصادي في حضر الوحدات الادارية لمحافظة كربلاء المقدسة عام ٢٠٢٠.

الوحدة الادارية النشاط الاقتصادي	مركز قضاء كربلاء	قضاء الحسينية	ناحية الحر	مركز قضاء الهندية	قضاء الجدول الغربي	ناحية الخيرات	مركز قضاء عين التمر
نشاط الخدمات	٦٨	٨,٤	١١	٦,٦	٢,٤	١,٨	١,٨
النشاط الصناعي	٧٨,٥	٧,٤	٣	٧,٤	٢,٨	٠,٩	-
النشاط الزراعي	-	-	-	٦٧	٣٣	-	-

المصدر: من عمل الباحثة اعتماداً على بيانات جدول (٢٩).

شكل (١٧) التوزيع العددي للنساء الارامل حسب نوع النشاط الاقتصادي في حضر الوحدات الادارية لمحافظة كربلاء المقدسة عام ٢٠٢٠



المصدر: من عمل الباحثة اعتماداً على بيانات جدول (٢٩).

٣- التوزيع العددي والنسبي للنساء الارامل حسب نوع النشاط الاقتصادي في ريف الوحدات الادارية لمحافظة كربلاء المقدسة عام ٢٠٢٠

أ- نشاط الخدمات

يتبين من جدول (٣١) و جدول (٣٢) وشكل (١٨)، ان مجموع النساء الارامل العاملات في نشاط الخدمات في ريف الوحدات الادارية بلغ (١٠٤) ارملة، يتباين توزيعهم العددي والنسبي على مستوى ريف الوحدات الادارية، اذ جاء بالمرتبة الاولى حضر مركز قضاء كربلاء بواقع (٥١) ارملة وبنسبة (٤٩%)، وبالمرتبة الثانية جاء ريف ناحية الحر بواقع (٣٣) ارملة وبنسبة (٣١,٧%)، وجاء ريف قضاء الحسينية بالمرتبة الثالثة بواقع (٩) ارملة وبنسبة (٨,٦%)، وبالمرتبة الرابعة جاء ريف مركز قضاء الهندية بواقع (٦) ارملة وبنسبة (٦%)، وجاء ريف ناحية الخيرات بالمرتبة الخامسة بواقع (٣) ارملة وبنسبة (١,٨%)، وجاء ريف قضاء الجدول الغربي بالمرتبة الاخيرة بواقع (٢) ارملة وبنسبة (١,٩%)، ولم يسجل ريف مركز قضاء عين التمر اي حالة.

ب- النشاط الصناعي

يتضح من معطيات جدول (٣١) وجدول (٣٢) وشكل (١٨)، ان مجموع النساء العاملات في النشاط الصناعي بلغ (٢٥) ارملة في ريف الوحدات الادارية موزعة كالاتي، بالمرتبة الاولى ريف مركز قضاء كربلاء بواقع (١٢) ارملة وبنسبة (٤٨%)، وبالمرتبة الثانية جاء ريف ناحية الحر بواقع (٨) ارملة وبنسبة (٣٢%)، وبالمرتبة الثالثة جاء ريف مركز قضاء الهندية بواقع (٣) ارملة وبنسبة (١٢%)، وجاء ريف قضاء الحسينية بالمرتبة الرابعة بواقع (٢) ارملة وبنسبة (٨%)، ولم يسجل ريف الوحدات الاخرى اي حالة.

ج- النشاط الزراعي

يتضح من معطيات جدول (٣١) وجدول (٣٢) وشكل (١٨)، ان مجموع النساء العاملات في النشاط الزراعي بلغ (١٥) ارملة، يتباين توزيعهن العددي والنسبي بين ريف الوحدات الادارية اذ جاء ريف قضاء الحسينية بالمرتبة الاولى بواقع (٦) ارملة وبنسبة (٤٠%)، وبالمرتبة الثانية جاء ريف مركز قضاء كربلاء بواقع (٣) ارملة وبنسبة (٢٠%)، وجاء ريف ناحية الحر بالمرتبة الثالثة بواقع (٢) ارملة وبنسبة (١٣,٢%)، وبالمرتبة الخامسة جاء ريف مركز قضاء عين التمر بواقع (١) ارملة وبنسبة (٧%)، وبالمرتبة الاخيرة جاء ريف كل من مركز قضاء الهندية وقضاء الجدول الغربي وناحية الخيرات بواقع (١) ارملة وبنسبة (٦,٦%).

جدول (٣١) التوزيع العددي للنساء الارامل حسب نوع النشاط الاقتصادي في ريف الوحدات الادارية لمحافظة كربلاء المقدسة عام ٢٠٢٠.

الوحدة الادارية	مركز قضاء كربلاء	قضاء الحسينية	ناحية الحر	مركز قضاء الهندية	قضاء الجدول الغربي	ناحية الخيرات	مركز قضاء عين التمر	المجموع
نشاط الخدمات	٥١	٩	٣٣	٦	٢	٣	-	١٠٤
النشاط الصناعي	١٢	٢	٨	٣	-	-	-	٢٥
النشاط الزراعي	٣	٦	٢	١	١	١	١	١٥

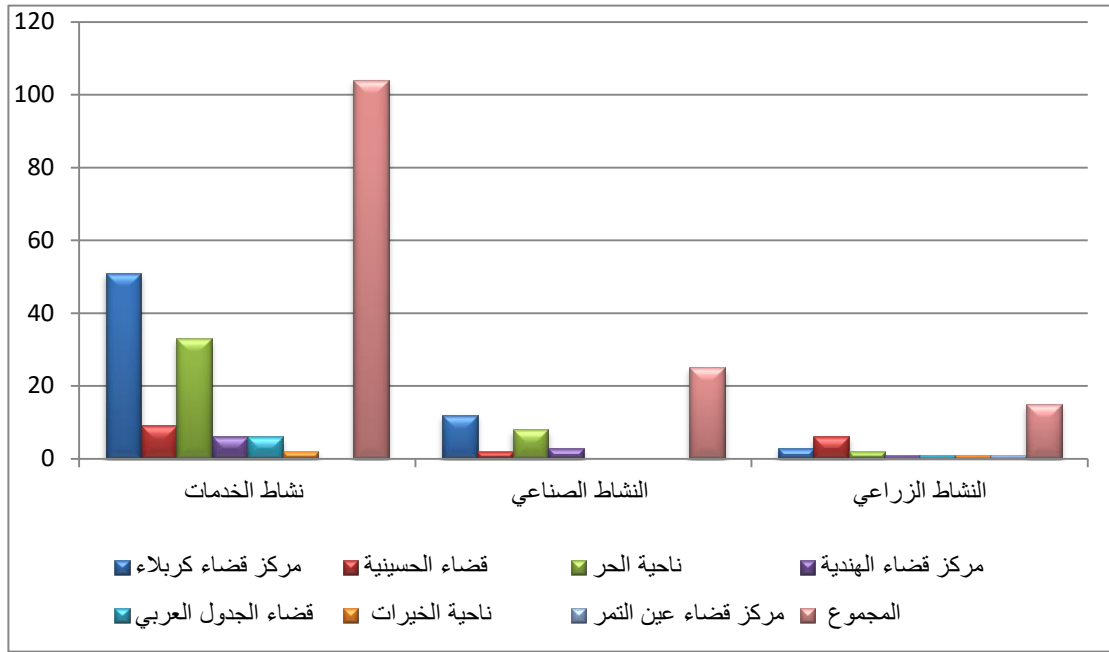
المصدر: من عمل الباحثة اعتماداً على استمارة الاستبيان ٢٠٢٠.

جدول (٣٢) التوزيع النسبي للنساء الارامل حسب نوع النشاط الاقتصادي في ريف الوحدات الادارية لمحافظة كربلاء المقدسة عام ٢٠٢٠.

الوحدة الادارية	مركز قضاء كربلاء	قضاء الحسينية	ناحية الحر	مركز قضاء الهندية	قضاء الجدول الغربي	ناحية الخيرات	مركز قضاء عين التمر
نشاط الخدمات	٤٩	٨,٦	٣١,٧	٦	١,٩	٢,٨	-
النشاط الصناعي	٤٨	٨	٣٢	١٢	-	-	-
النشاط الزراعي	٢٠	٤٠	١٣,٢	٦,٦	٦,٦	٦,٦	٧

المصدر: من عمل الباحثة اعتماداً على بيانات جدول (٣١).

شكل (١٨) التوزيع العددي للنساء الارامل حسب نوع النشاط الاقتصادي في ريف الوحدات الادارية لمحافظة كربلاء المقدسة عام ٢٠٢٠



المصدر: من عمل الباحثة اعتماداً على بيانات جدول (٣١).

ثانياً: التوزيع العددي والنسبي للنساء الارامل حسب نوع المهنة التي تزاولها وعلى مستوى الوحدات الادارية لمحافظة كربلاء المقدسة:

تعرف المهنة هي طبيعة العمل او نوع العمل الذي يؤديه الشخص^(١)، وبعض المهن خطيرة مقارنة مع المهن الاخرى بغض النظر عن الاموال التي تجنى منها لكنها قد تعرض المرأة للأخطار بعيدة المدى ممكن ان تعرضها للأمراض النفسية وغيرها من الامراض، وللمهنة دور في مستوى دخل الفرد والاسرة كما ترتبط المهنة التي يمارسها الفرد بالتحصيل الدراسي وتتباين المجتمعات من حيث طبيعة المهنة التي تزاولها بحسب القطاعات الاقتصادية^(٢).

(١) مكي عزيز ورياض ابراهيم السعدي، جغرافية السكان، مطبعة جامعة بغداد، ١٩٨٤، ص ٣٥٧.

(٢) رشود بن محمد الخريف، القوى العاملة في المملكة العربية السعودية (ابعادها المكانية وسماتها الديموغرافية والاقتصادية والاجتماعية)، جامعة الملك سعود، الرياض، ٢٠٠٠، ص ٦٦.

١- ربت بيت

يتضح من جدول (٣٣) وجدول (٣٤) وخريطة (٢) ان مجموع الارامل ربات البيوت في محافظة كربلاء حسب الدراسة الميدانية بلغ (٧٥٣) ارملة، ويتباين التوزيع العددي والنسبي على مستوى الوحدات الادارية، اذ جاء مركز قضاء كربلاء بالمرتبة الاولى بواقع (٢٩٤) ارملة وبنسبة (٣٩%)، وبالمرتبة الثانية جاء مركز قضاء الهندية بواقع (١٥٢) ارملة وبنسبة (٢٠%)، ثم جاء قضاء الحسينية بالمرتبة الثالثة بواقع (١٠٥) ارملة وبنسبة (١٣,٩%)، وبالمرتبة الرابعة ناحية الحر بواقع (١٠٣) ارملة وبنسبة (١٣,٦%)، ثم جاء قضاء الجدول الغربي بالمرتبة الخامسة بواقع (٤٦) ارملة وبنسبة (٦%)، وبالمرتبة السادسة جاء مركز قضاء عين التمر بواقع (٢٧) ارملة وبنسبة (٤%)، وبالمرتبة الاخيرة ناحية الخيرات بواقع (٢٦) ارملة وبنسبة (٣,٥%).

٢- طالبة

يتضح من جدول (٣٣) وجدول (٣٤) وخريطة (٢) تباين التوزيع العددي والنسبي للنساء الارامل الطالبات اذ بلغ مجموعهن (١٥٨) ارملة موزعة على مستوى الوحدات الادارية كالاتي، بالمرتبة الاولى جاء مركز قضاء كربلاء حيث بلغ عددهن (١٣٠) ارملة وبنسبة (٨٢,٢%)، وبالمرتبة الثانية قضاء الحسينية بلغ عددهن (١١) ارملة وبنسبة (٧%)، وجاء بالمرتبة الثالثة مركز قضاء الهندية بلغ عددهن (٦) ارملة ونسبة (٤%)، وبالمرتبة الرابعة ناحية الحر وناحية الخيرات بلغ عددهن (٤) ارملة وبنسبة (٢,٥%) لكل منهما، وجاء قضاء الجدول الغربي بالمرتبة الخامسة بلغ عددهن (٣) ارملة وبنسبة (١,٨%)، ولم يسجل مركز قضاء عين التمر اي حالة.

٣- عمل حكومي

يتضح من معطيات جدول (٣٣) وجدول (٣٤) وخريطة (٢)، ان مجموع النساء الارامل العاملات في القطاع الحكومي بلغ (٢٧٤) ارملة، تباين توزيعهن العددي والنسبي على مستوى الوحدات الادارية، اذ تصدر مركز قضاء كربلاء بواقع (١٧٩) ارملة وبنسبة (٦٥,٣%)، وبالمرتبة الثانية ناحية الحر بواقع (٣٨) ارملة وبنسبة (١٣,٨%)، وجاء قضاء الحسينية بالمرتبة الثالثة بواقع (٣٢) ارملة وبنسبة (١٢%)، اما مركز قضاء الهندية فقد جاء بالمرتبة الرابعة بواقع (١٣) ارملة

وبنسبة (٤,٧%)، وبالمرتبة الخامسة ناحية الحر بواقع (٥) ارملة وبنسبة (١,٨%)، وبالمرتبتين الاخيرتين جاء كل من قضاء الجدول الغربي ومركز قضاء عين التمر بواقع (٤,٣) وبنسب (١,٤%، ١%) على التوالي.

٤- عمل غير حكومي

يتضح من معطيات جدول (٣٣) وجدول (٣٤) وخريطة (٢)، ان مجموع النساء الارامل العاملات في القطاع غير الحكومي بلغ (١٤٣) ارملة، يتباين توزيعهن العددي والنسبي على مستوى الوحدات الادارية، اذ تصدر مركز قضاء كربلاء بواقع (٨٠) ارملة وبنسبة (٥٥,٩%)، وبالمرتبة الثانية ناحية الحر بواقع (٢٦) ارملة وبنسبة (١٨,١%)، وبالمرتبة الثالثة جاء مركز قضاء الهندية بواقع (١٨) ارملة وبنسبة (١٢,٥%)، وبالمرتبة الرابعة جاء قضاء الحسينية بواقع (٩) ارملة وبنسبة (٦,٢%)، وبالمرتبة الخامسة جاء قضاء الجدول الغربي بواقع (٧) ارملة وبنسبة (٥%)، وبالمرتبتين الاخيرتين جاء ناحية الخيرات ومركز قضاء عين التمر بواقع (٢,١) ارملة وبنسب (١,٣%، ١%) على التوالي.

٥- متقاعدة

يتضح من جدول (٣٣) وجدول (٣٤) وخريطة (٢) تباين التوزيع العددي والنسبي للنساء الارامل المتقاعدات بلغ مجموعهن (٨٠) ارملة موزعة على مستوى الوحدات الادارية، اذ جاء بالمرتبة الاولى جاء مركز قضاء كربلاء حيث بلغ عددهن (٤٥) ارملة وبنسبة (٥٦%)، وبالمرتبة الثانية ناحية الحر بلغ عددهن (١٢) ارملة وبنسبة (١٥%)، وبالمرتبة الثالثة جاء مركز قضاء الهندية بلغ عددهن (٨) ارملة وبنسبة (١٠%)، وجاء قضاء الجدول الغربي بالمرتبة الرابعة بلغ عددهن (٦) ارملة وبنسبة (٨%)، وبالمرتبة الخامسة جاء قضاء الحسينية بلغ عددهن (٥) ارملة وبنسبة (٦%)، وبالمرتبة الاخيرة ناحية الخيرات بلغ عددهن (٤) ارملة وبنسبة (٥%)، ولم يسجل مركز قضاء عين التمر اي حالة.

جدول (٣٣) التوزيع العددي للنساء الارامل حسب نوع المهنة التي تزاولها وعلى مستوى الوحدات

الادارية لمحافظة كربلاء المقدسة عام ٢٠٢٠

الوحدة الادارية	مركز قضاء كربلاء	قضاء الحسينية	ناحية الحر	مركز قضاء الهندية	قضاء الجدول الغربي	ناحية الخيرات	مركز قضاء عين التمر	المجموع
ربت بيت	٢٩٤	١٠٥	١٠٣	١٥٢	٤٦	٢٦	٢٧	٧٥٣
طالبة	١٣٠	١١	٤	٦	٣	٤	-	١٥٨
عمل حكومي	١٧٩	٣٢	٣٨	١٣	٤	٥	٣	٢٧٤
عمل غير حكومي	٨٠	٩	٢٦	١٨	٧	٢	١	١٤٣
متقاعدة	٤٥	٥	١٢	٨	٦	٤	-	٨٠

المصدر: من عمل الباحثة اعتماداً على استمارة الاستبيان عام ٢٠٢٠.

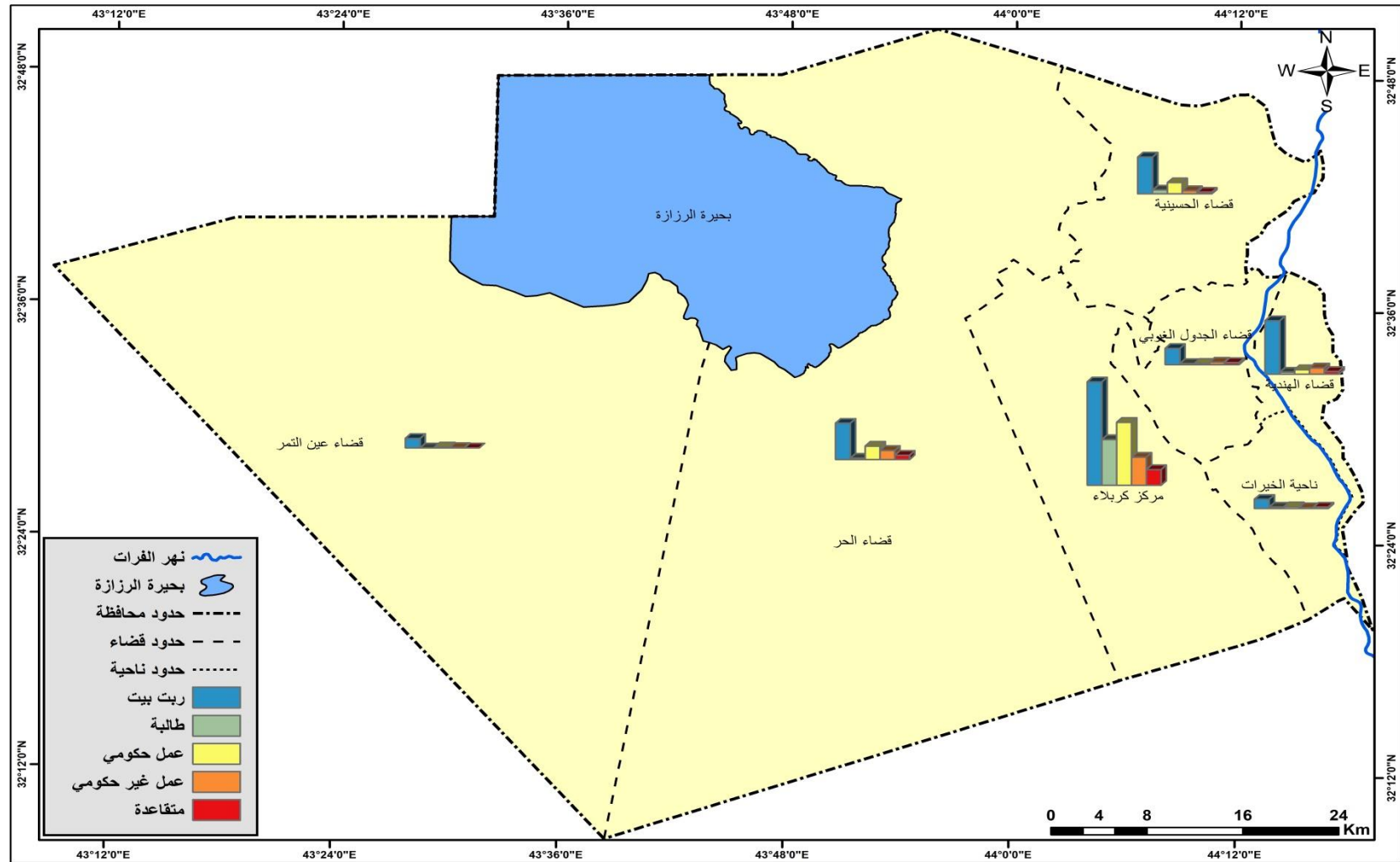
جدول (٣٤) التوزيع النسبي للنساء الارامل حسب نوع المهنة التي تزاولها وعلى مستوى الوحدات

الادارية لمحافظة كربلاء المقدسة عام ٢٠٢٠

الوحدة الادارية	مركز قضاء كربلاء	قضاء الحسينية	ناحية الحر	مركز قضاء الهندية	قضاء الجدول الغربي	ناحية الخيرات	مركز قضاء عين التمر
ربت بيت	٣٩	١٣,٩	١٣,٦	٢٠	٦	٤	٣,٥
طالبة	٨٢,٢	٧	٢,٥	٤	١,٨	٢,٥	-
عمل حكومي	١٧٩	٣٢	٣٨	١٣	٤	٥	٣
عمل غير حكومي	٨٠	٩	٢٦	١٨	٧	٢	١
متقاعدة	٤٥	٥	١٢	٨	٦	٤	-

المصدر: من عمل الباحثة اعتماداً على بيانات جدول (٣٣).

خريطة (٢) التوزيع العددي للنساء الارامل حسب نوع المهنة التي تزاولها وعلى مستوى الوحدات الادارية لمحافظة كربلاء عام ٢٠٢٠



المصدر: من عمل الباحثة اعتمادا على بيانات جدول (٣٣)

ثالثاً: التوزيع العددي والنسبي للنساء الارامل حسب نوع المهنة التي تزاولها في حضر الوحدات الادارية

١- ربت بيت

يتضح من جدول (٣٥) وجدول (٣٦) وشكل (١٩) ان مجموع الارامل ربات البيوت في محافظة كربلاء حسب الدراسة الميدانية بلغ (٣٢٧) ارملة، ويتباين التوزيع العددي والنسبي على مستوى حضر الوحدات الادارية، اذ جاء حضر مركز قضاء كربلاء بالمرتبة الاولى بواقع (١١٨) ارملة وبنسبة (٣٦%)، وبالمرتبة الثانية جاء حضر قضاء الحسينية بواقع (٦٢) ارملة وبنسبة (١٨,٩%)، وجاء حضر ناحية الحر بالمرتبة الثالثة بواقع (٦١) ارملة وبنسبة (١٨,٦%)، وبالمرتبة الرابعة جاء حضر مركز قضاء الهندية بواقع (٤١) ارملة وبنسبة (١٢,٥%)، وجاء حضر مركز قضاء عين التمر بالمرتبة الخامسة بواقع (١٩) ارملة وبنسبة (٥,٨%)، وجاء حضر قضاء الجدول الغربي بالمرتبة الاخيرة بواقع (١٤) ارملة وبنسبة (٤,٢%)، وبالمرتبة الاخيرة حضر ناحية الخيرات بواقع (١٢) ارملة وبنسبة (٤%).

٢- طالبة

يتضح من جدول (٣٥) وجدول (٣٦) شكل (١٩) تباين التوزيع العددي والنسبي للنساء الارامل الطالبات اذ بلغ مجموعهن (١٠٣) ارملة موزعة على مستوى حضر الوحدات الادارية اذ احتل المرتبة الاولى حضر مركز قضاء كربلاء حيث بلغ عددهن (٨٧) ارملة وبنسبة (٨٤,٤%)، وبالمرتبة الثانية جاء حضر مركز قضاء الهندية بواقع (٥) ارملة وبنسبة (٤,٨%)، وجاء حضر قضاء الحسينية بالمرتبة الثالثة بواقع (٤) ارملة وبنسبة (٣,٨%)، وبالمرتبة الرابعة جاء قضاء الجدول الغربي بواقع (٣) ارملة وبنسبة (٣%)، وجاء حضر ناحية الحر وناحية الخيرات بواقع (٢) وبنسبة (٢%) لكل منهما، وفي حضر مركز قضاء عين التمر لو تسجل اي حالة.

يتضح من معطيات جدول (٣٥) وجدول (٣٦) شكل (١٩)، ان مجموع النساء الارامل العاملات في القطاع الحكومي بلغ (١٥٠) ارملة، وتباين توزيعهن العددي والنسبي على مستوى حضر الوحدات الادارية، اذ تصدر حضر مركز قضاء كربلاء بواقع (٩٢) ارملة وبنسبة (٦١%)، وبالمرتبة الثانية جاء حضر قضاء الحسينية بواقع (٢٤) ارملة وبنسبة (١٦%)، وجاء حضر ناحية الحر بالمرتبة الثالثة بواقع (٢١) وبنسبة (١٤%)، وبالمرتبة الرابعة جاء حضر مركز قضاء الهندية بواقع (٤) ارملة وبنسبة (٣%)، وبالمرتبة الاخيرة جاء حضر كل من قضاء الجدول الغربي وناحية الخيرات ومركز قضاء عين التمر بواقع (٣) ارملة وبنسبة (٢%) لكل منهم.

٤- عمل غير حكومي

يتضح من معطيات جدول (٣٥) وجدول (٣٦) وشكل (١٩)، ان مجموع النساء الارامل العاملات في القطاع غير الحكومي بلغ (١٠٦) ارملة، ويتباين توزيعهن العددي والنسبي على مستوى حضر الوحدات الادارية، اذ تصدر حضر مركز قضاء كربلاء بواقع (٦٤) ارملة وبنسبة (٦٠,٣%)، وبالمرتبة الثانية جاء حضر ناحية الحر بواقع (١٥) وبنسبة (١٤,١%)، وبالمرتبة الثالثة جاء حضر مركز قضاء الهندية بواقع (١١) ارملة وبنسبة (١٠,٣%)، وجاء حضر قضاء الحسينية بالمرتبة الرابعة بواقع (٨) ارملة وبنسبة (٧,٥%)، وجاء حضر قضاء الجدول الغربي بالمرتبة الخامسة بواقع (٥) ارملة وبنسبة (٥%)، وبالمرتبة السادسة جاء حضر ناحية الخيرات بواقع (٢) ارملة وبنسبة (١,٨%)، وجاء حضر مركز قضاء عين التمر بالمرتبة الاخيرة بواقع (١) ارملة وبنسبة (٩,٩%).

يتضح من الجدول (٣٥) والجدول (٣٦) والشكل (١٩) تباين التوزيع العددي والنسبي للنساء الارامل المتقاعدات بلغ مجموعهن (٥٦) ارملة موزعة على مستوى حضر الوحدات الادارية كالاتي، بالمرتبة الاولى جاء حضر مركز قضاء كربلاء حيث بلغ عددهن (٣٢) ارملة وبنسبة (٥٧,١%)، وبالمرتبة الثانية جاء حضر ناحية الحر بواقع (٩) ارملة وبنسبة (١٦%)، تلاه حضر مركز قضاء الهندية بالمرتبة الثالثة بواقع (٦) ارملة وبنسبة (١٠,٧%)، وجاء حضر كل من قضاء الحسينية وناحية الخيرات بالمرتبة الرابعة بواقع (٤) ارملة وبنسبة (٧,١%) لكل منهما، وبالمرتبة الاخيرة جاء حضر قضاء الجدول الغربي بواقع (١) ارملة وبنسبة (٢%)، ولم يسجل حضر مركز قضاء عين التمر اي حالة.

جدول (٣٥) التوزيع العددي للنساء الارامل حسب نوع المهنة التي تزاولها وعلى مستوى حضر الوحدات الادارية لمحافظة كربلاء المقدسة عام ٢٠٢٠.

المجموع	مركز قضاء عين التمر	ناحية الخيرات	قضاء الجدول الغربي	مركز قضاء الهندية	ناحية الحر	قضاء الحسينية	مركز قضاء كربلاء	الوحدة الادارية / المهنة
٣٢٧	١٩	١٢	١٤	٤١	٦١	٦٢	١١٨	ربت بيت
١٠٣	-	٢	٣	٥	٢	٤	٨٧	طالبة
١٥٠	٣	٣	٣	٤	٢١	٢٤	٩٢	عمل حكومي
١٠٦	١	٢	٥	١١	١٥	٨	٦٤	عمل غير حكومي
٥٦	-	٤	١	٦	٩	٤	٣٢	متقاعدة

المصدر: من عمل الباحثة اعتماداً على استمارة الاستبيان عام ٢٠٢٠.

جدول (٣٦) التوزيع النسبي للنساء الارامل حسب نوع المهنة التي تزاولها وعلى مستوى حضر الوحدات الادارية

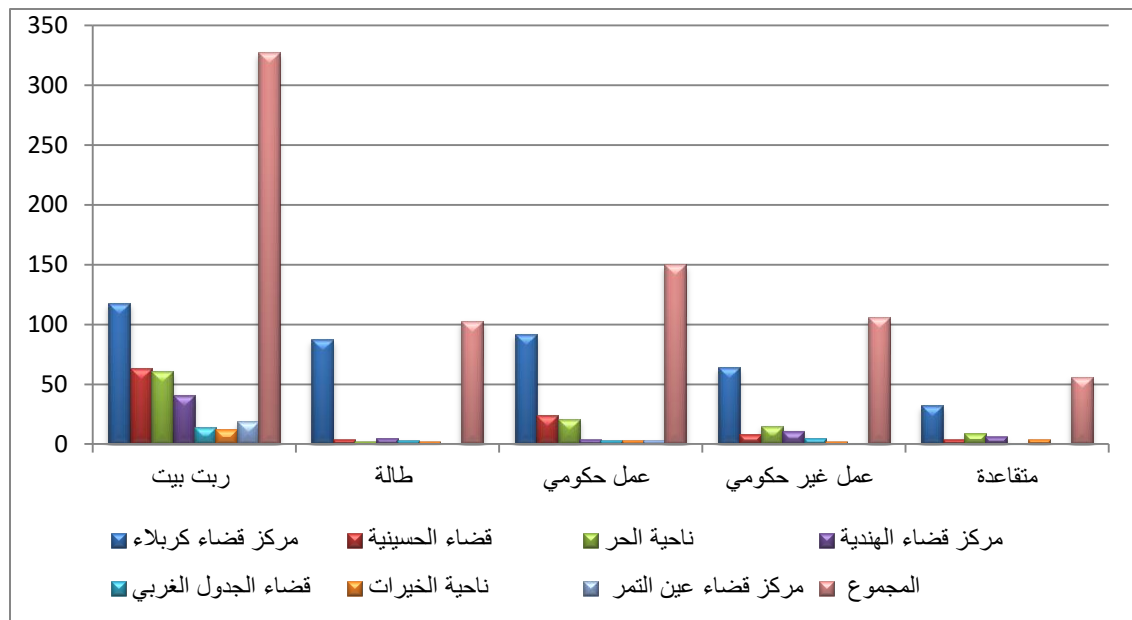
لمحافظة كربلاء المقدسة عام ٢٠٢٠

مركز	ناحية	قضاء	مركز	ناحية	قضاء	مركز	الوحدة الادارية
قضاء	الخيرات	الجدول	قضاء	الحر	الحسينية	قضاء	المهنة
عين التمر		الغربي	الهندية			كربلاء	
٥,٨	٤	٤,٢	١٢,٥	١٨,٦	١٨,٩	٣٦	ربت بيت
-	٢٢	٣	٤,٨	٢	٣,٨	٨٤,٤	طالبة
٢	١,٨	٢	٣	١٤	١٦	٦١	عمل حكومي
٠,٩	٧,١	٥	١٠,٣	١٤,١	٧,٥	٦٠,٣	عمل غير حكومي
-	-	٢	١٠,٧	١٦	٧,١	٥٧,١	متقاعدة

المصدر: من عمل الباحثة اعتماداً على بيانات جدول (٣٥).

شكل (١٩) التوزيع العددي للنساء الارامل حسب نوع المهنة التي تزاولها وعلى مستوى حضر الوحدات الادارية

لمحافظة كربلاء عام ٢٠٢٠.



المصدر: من عمل الباحثة اعتماداً على بيانات جدول (٣٥).

رابعاً: التوزيع العددي والنسبي للنساء الارامل حسب نوع المهنة التي تزاولها في ريف الوحدات الادارية

١- ربت بيت

يتضح من جدول (٣٧) وجدول (٣٨) وشكل (٢٠) ان مجموع الارامل ربات البيوت في محافظة كربلاء حسب الدراسة الميدانية بلغ (٤٢٦) ارملة، ويتباين التوزيع العددي والنسبي على مستوى ريف الوحدات الادارية، اذ جاء ريف مركز قضاء كربلاء بالمرتبة الاولى بواقع (١٧٦) ارملة وبنسبة (٤١%)، وبالمرتبة الثانية جاء ريف مركز قضاء الهندية بواقع (١١١) ارملة وبنسبة (٢٦%)، وجاء ريف قضاء الحسينية بالمرتبة الثالثة بواقع (٤٣) ارملة وبنسبة (١٠%)، وتلاه ريف ناحية الحر بالمرتبة الرابعة بواقع (٤٢) ارملة وبنسبة (١٠%)، وجاء ريف قضاء الجدول الغربي بالمرتبة الخامسة بواقع (٣٢) ارملة وبنسبة (٧,٥%)، وبالمرتبة السادسة جاء ريف ناحية الخيرات بالمرتبة الخامسة بواقع (١٤) ارملة وبنسبة (٣,٢%)، وجاء ريف مركز قضاء عين التمر بالمرتبة الاخيرة بواقع (٨) ارملة وبنسبة (٢%).

٢- طالبة

يتضح من جدول (٣٧) وجدول (٣٨) وشكل (٢٠) تتباين التوزيع العددي والنسبي للنساء الارامل الطالبات اذ بلغ مجموعهن (٥٥) ارملة موزعة على مستوى ريف الوحدات الادارية كالاتي، بالمرتبة الاولى جاء ريف مركز قضاء كربلاء حيث بلغ عددهن (٤٣) ارملة وبنسبة (٧٨,١%)، وبالمرتبة الثانية جاء ريف قضاء الحسينية بلغ عددهن (٧) ارملة وبنسبة (١٢,٧%)، وجاء ريف كل من ناحية الحر وناحية الخيرات بالمرتبة الثالثة حيث بلغ عددهن (٢) ارملة وبنسبة (٣,٦%)، وجاء ريف مركز قضاء الحسينية بالمرتبة الاخيرة بلغ عددهن (١) ارملة وبنسبة (٢%)، ولم يسجل ريف مركز قضاء عين التمر اي حالة.

٣- عمل حكومي

يتضح من معطيات جدول (٣٧) وجدول (٣٨) وشكل (٢٠)، ان مجموع النساء الارامل العاملات في القطاع الحكومي بلغ (١٢٤) ارملة تباين توزيعهن العددي والنسبي على مستوى ريف الوحدات الادارية، اذ تصدر ريف مركز قضاء كربلاء بواقع (٨٧) ارملة وبنسبة (٧٠,١%)، وبالمرتبة الثانية جاء ريف ناحية الحر بواقع (١٧) وبنسبة (١٣,٧%)، وبالمرتبة الثالثة جاء ريف مركز قضاء الهندية بواقع (٩) ارملة وبنسبة (٧,٢%)، وبالمرتبة الرابعة جاء ريف قضاء الحسينية بواقع (٨) ارملة وبنسبة (٦,٤%)، وبالمرتبة الخامسة جاء ريف ناحية الخيرات بواقع (٢) ارملة وبنسبة (١,٦%)، وبالمرتبة الاخيرة جاء ريف قضاء الجدول الغربي بواقع (١) ارملة وبنسبة (١%) ولم تسجل اي حالة في ريف مركز قضاء عين التمر.

٤- عمل غير حكومي

يتضح من معطيات جدول (٣٧) وجدول (٣٨) وشكل (٢٠)، ان مجموع النساء الارامل العاملات في القطاع غير الحكومي بلغ (٣٧) ارملة تباين توزيعهن العددي والنسبي على مستوى ريف الوحدات الادارية، اذ تصدر ريف مركز قضاء كربلاء بواقع (١٦) ارملة وبنسبة (٤٣,٢%)، وبالمرتبة الثانية جاء ريف ناحية الحر بالمرتبة الثالثة بواقع (١١) ارملة وبنسبة (٢٩,٧%)، وجاء ريف مركز قضاء الهندية بالمرتبة الرابعة بواقع (٧) ارملة وبنسبة (١٩%)، وتلاه ريف قضاء الجدول الغربي بواقع (٢) وبنسبة (٥,٤%)، وبالمرتبة الاخيرة جاء قضاء الحسينية بواقع (١) ارملة وبنسبة (٢,٧%)، ولم يسجل اي حالة في ريف ناحية الخيرات ومركز قضاء عين التمر.

٥- متقاعد

يتضح من جدول (٣٧) وجدول (٣٨) وشكل (٢٠) تباين التوزيع العددي والنسبي للنساء الارامل المتقاعدات بلغ مجموعهن (٢٤) ارملة موزعة على مستوى ريف الوحدات الادارية كالاتي، بالمرتبة الاولى جاء ريف مركز قضاء كربلاء حيث بلغ عددهن (١٣) ارملة وبنسبة (٥٤,١%)، وبالمرتبة الثانية جاء ريف قضاء الجدول الغربي بلغ عددهن (٥) ارملة وبنسبة (٢١%)، وبالمرتبة الثالثة جاء

ريف ناحية الخيرات بلغ عددهن (٣) ارملة وبنسبة (١٢,٥%)، وبالمرتبة الرابعة جاء ريف مركز قضاء الهندية بلغ عددهن (٢) ارملة وبنسبة (٨,٣%)، وجاء ريف قضاء الحسينية بالمرتبة الاخيرة بلغ عددهن (١) ارملة وبنسبة (٤,١%)، ولم يسجل ريف مركز قضاء عين التمر اي حالة .

جدول (٣٧) التوزيع العددي للنساء الارامل حسب نوع المهنة التي تزاولها وعلى مستوى ريف الوحدات الادارية لمحافظة كربلاء المقدسة عام ٢٠٢٠.

المجموع	مركز قضاء عين التمر	ناحية الخيرات	قضاء الجدول الغربي	مركز قضاء الهندية	ناحية الحر	قضاء الحسينية	مركز قضاء كربلاء	الوحدة الادارية / المهنة
٤٢٦	٨	١٤	٣٢	١١١	٤٢	٤٣	١٧٦	ربت بيت
٥٥	-	٢	/	١	٢	٧	٤٣	طالبة
١٢٤	-	٢	١	٩	١٧	٨	٨٧	عمل حكومي
٣٧	-	-	٢	٧	١١	١	١٦	عمل غير حكومي
٢٤	-	-	٥	٢	٣	١	١٣	متقاعدة

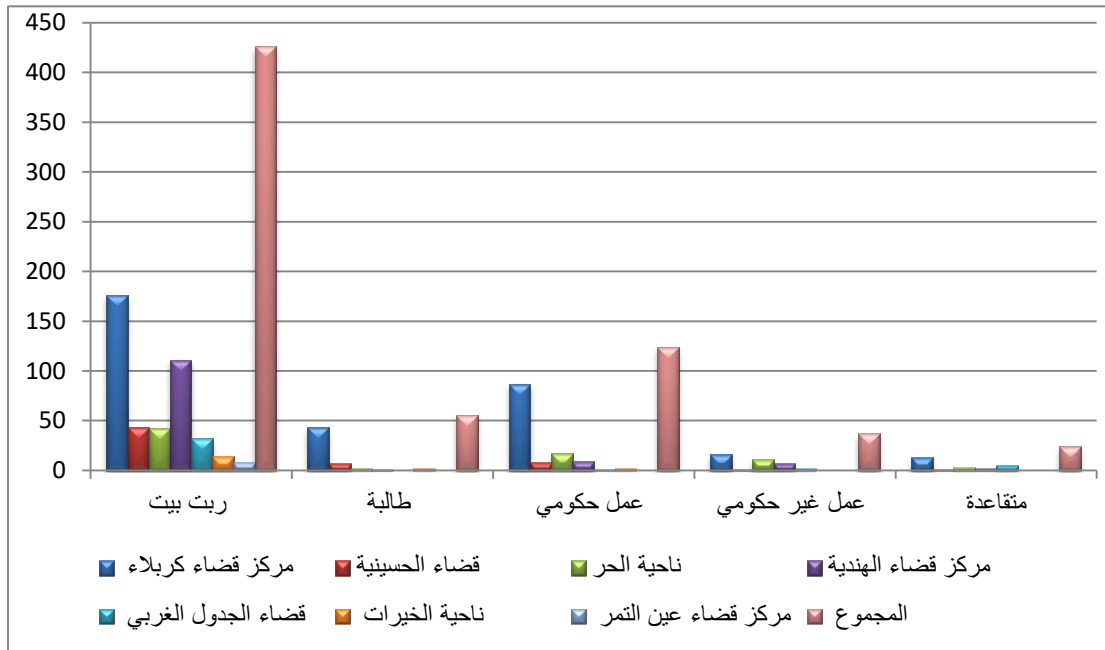
المصدر: من عمل الباحثة اعتماداً على استمارة الاستبيان عام ٢٠٢٠.

جدول (٣٨) التوزيع النسبي للنساء الارامل حسب نوع المهنة التي تزاولها وعلى مستوى ريف الوحدات الادارية لمحافظة كربلاء عام ٢٠٢٠.

الوحدة الادارية	مركز قضاء كربلاء	قضاء الحسينية	ناحية الحر	مركز قضاء الهنديّة	قضاء الجدول الغربي	ناحية الخيرات	مركز قضاء عين التمر
ربت بيت	٤١,٣	١٠	١٠	٢٦	٧,٥	٣,٢	٢
طالبة	٧٨,١	١٢,٧	٣,٦	٢	-	٣,٦	-
عمل حكومي	٧٠,١	٦,٤	١٣,٧	٧,٢	١	١,٦	-
عمل غير حكومي	٤٣,٢	٢,٧	٢٩,٧	١٩	٥,٤	-	-
متقاعدة	٥٤,١	٤,١	١٢,٥	٨,٣	٢١	-	-

المصدر: من عمل الباحثة اعتماداً على بيانات جدول (٣٧).

شكل (٢٠) التوزيع العددي للنساء الارامل حسب نوع المهنة التي تزاولها وعلى مستوى ريف الوحدات الادارية لمحافظة كربلاء عام ٢٠٢٠.



المصدر: من عمل الباحثة اعتماداً على بيانات جدول (٣٧).

المبحث الثاني

مقدار دخل النساء الارامل في الوحدات الادارية لمحافظة كربلاء المقدسة

اولاً: دخل النساء الارامل

من الطبيعي ان يؤثر الدخل الشهري في الاسرة اذ يساعد في علاج بعض المشاكل التي تواجهنا في الحياة، ويختلف دخل الفرد باختلاف المهن والمستويات التعليمية والمناطق ويتعرض دخل الفرد الى تغيرات من عام الى اخر وله علاقة مباشرة بالمشاكل الاجتماعية والاقتصادية التي تصيب المجتمع^(١)، واختلفت دخول النساء الارامل في الوحدات الادارية لمحافظة كربلاء تبعاً لمستوى النشاط الاقتصادي والمهن التي يمكن للأرملة ان تمارسها.

التوزيع العددي والنسبي للنساء الارامل بحسب مقدار الدخل في الوحدات الادارية لمحافظة كربلاء

١- مقدار الدخل (اقل من ٢٥٠ الف دينار)

يتضح من معطيات جدول (٣٩) وجدول (٤٠) وخريطة (٣) ان مجموع النساء الارامل اللواتي دخولهن اقل من ٢٥٠ الف دينار بلغ (٣٤٧) ارملة، وتباين توزيعهن العددي والنسبي فلى مستوى الوحدات الادارية، اذ جاء مركز قضاء كربلاء بالمرتبة الاولى بواقع (١٦٣) ارملة وبنسبة (٤٦,٩%)، وجاء مركز قضاء الهندية بالمرتبة الثانية بواقع (٥٨) ارملة وبنسبة (١٦,٧%)، وبالمرتبة الثالثة ناحية الحر بواقع (٤٨) ارملة وبنسبة (١٤%)، وجاء بالمرتبة الرابعة قضاء الحسينية وقضاء الجدول الغربي بواقع (٢٤) ارملة وبنسبة (٦,٩%)، وبالمرتبة الخامسة ناحية الخيرات بواقع (٢٢) ارملة وبنسبة (٦,٣%)، وجاء مركز قضاء عين التمر بالمرتبة الاخيرة بواقع (٨) ارملة وبنسبة (٢,٣%).

(١) صبري فارس الهيتي، صالح فليح حسن، جغرافية المدن، مطبعة وزارة التعليم العالي، ١٩٨١، ص ٢٣٥.

٢- مقدار الدخل من (٢٥٠ - ٤٩٩) الف دينار

ان مجموع النساء الارامل اللواتي دخلهن من (٢٥٠-٤٩٩) الف بلغ (٤٥٧) ارملة موزعة على الوحدات الادارية كما يتضح في جدول (٣٩) وجدول (٤٠) وخريطة (٣)، بالمرتبة الاولى جاء مركز قضاء كربلاء حيث بلغ عددهن (٢٥٤) ارملة وبنسبة (٥٥,٥%)، وبالمرتبة الثانية جاء مركز قضاء الهندية بلغ عددهن (٦٢) ارملة وبنسبة (١٤%)، وجاء قضاء الحسينية بالمرتبة الثالثة بلغ عددهن (٥٨) ارملة وبنسبة (١٢,٦%)، وبالمرتبة الرابعة ناحية الحر بلغ عددهن (٥١) وبنسبة (١١,١%)، وجاء بالمراتب الثلاث الاخيرة قضاء الجدول الغربي وناحية الخيرات ومركز قضاء عين التمر حيث بلغ عددهن (١٩,٩,٤) ارملة وبنسب (١٩,٩,٤%)، (١٠,٨%)، (١,٩%)، (٤,١%) على التوالي.

٣- مقدار الدخل من (٥٠٠-٧٤٩) الف دينار

يتضح من معطيات جدول (٣٩) وجدول (٤٠) وخريطة (٣) ان مجموع النساء الارامل اللواتي دخلهن من (٥٠٠-٧٤٩) الف بلغ (٢٥٠) ارملة، ويتباين توزيعهن العددي والنسبي على مستوى الوحدات الادارية، اذ جاء مركز قضاء كربلاء بالمرتبة الاولى بواقع (١٠٧) ارملة وبنسبة (٤٢,٨%)، وبالمرتبة الثانية جاء قضاء الحسينية بواقع (٥٣) ارملة وبنسبة (٢١,٢%)، وبالمرتبة الثالثة جاء مركز قضاء الهندية بواقع (٣٨) ارملة وبنسبة (١٥,٢%)، وبالمرتبة الرابعة ناحية الحر بواقع (٢٤) ارملة وبنسبة (٩,٦%)، وجاء قضاء الجدول الغربي بالمرتبة الخامسة بواقع (١٢) ارملة وبنسبة (٤,٨%)، وبالمرتبتين الاخيرتين مركز قضاء عين التمر وناحية الخيرات بواقع (١١,٥) ارملة وبنسب (٤,٤%)، (٢%) على التوالي.

٤- مقدار الدخل من (٧٥٠-٩٩٩) الف دينار

ان مجموع النساء الارامل اللواتي دخلهن من (٧٥٠-٩٩٩) الف بلغ (٢٣٤) ارملة موزعة على الوحدات الادارية كما يتبين في معطيات جدول (٣٩) وجدول (٤٠) وخريطة (٣)، بالمرتبة الاولى جاء مركز قضاء كربلاء حيث بلغ عددهن (١١٢) ارملة وبنسبة (٤٧,٨%)، وبالمرتبة الثانية ناحية الحر بواقع (٥٤) ارملة وبنسبة (٢٣%)، وبالمرتبة الثالثة جاء مركز قضاء الهندية بواقع (٣٢) ارملة

وبنسبة (١٤%)، وبالمرتبة الرابعة جاء قضاء الحسينية بواقع (١٨) ارملة وبنسبة (٧,٦%)، وجاء قضاء الجدول الغربي بالمرتبة الخامسة بواقع (٨) ارملة وبنسبة (٣,٤%)، وبالمرتبة السادسة جاء مركز قضاء عين التمر بواقع (٦) ارملة وبنسبة (٢,٥%)، وبالمرتبة الاخيرة ناحية الخيرات بواقع (٤) ارملة وبنسبة (١,٧%).

٥- مقدار الدخل (مليون دينار واكثر)

يتضح من معطيات جدول (٣٩) وجدول (٤٠) وخريطة (٣) ان مجموع النساء الارامل اللواتي دخلهن (مليون واكثر) بلغ (١٢٠) ارملة تباين توزيعهن العددي والنسبي على مستوى الوحدات الادارية، اذ جاء مركز قضاء كربلاء بالمرتبة الاولى بواقع (٩٢) ارملة وبنسبة (٧٦,٦%)، وبالمرتبة الثانية جاء مركز قضاء الحسينية بواقع (٩) ارملة وبنسبة (٧,٥%)، وبالمرتبة الثالثة جاء مركز قضاء الهندية بواقع (٧) ارملة وبنسبة (٥,٨%)، وبالمرتبة الرابعة ناحية الحر بواقع (٦) ارملة وبنسبة (٥%)، وبالمرتبة الخامسة جاء قضاء الجدول الغربي بواقع (٣) وبنسبة (٢,٥%)، وبالمرتبة السادسة جاء مركز قضاء عين التمر بالمرتبة السادسة بواقع (٢) ارملة وبنسبة (١,٦%)، وبالمرتبة الاخيرة ناحية الخيرات بواقع (١) ارملة وبنسبة (١%).

جدول (٣٩) التوزيع العددي للنساء الارامل حسب مقدار الدخل في الوحدات الادارية لمحافظة كربلاء

المقدسة عام ٢٠٢٠.

الوحدة الادارية	مركز قضاء كربلاء	قضاء الحسينية	ناحية الحر	مركز قضاء الهندية	قضاء الجدول الغربي	ناحية الخيرات	مركز قضاء عين التمر	المجموع
اقل من ٢٥٠ الف	١٦٣	٢٤	٤٨	٥٨	٢٤	٢٢	٨	٣٤٧
(٢٥٠-٤٩٩) الف	٢٥٤	٥٨	٥١	٦٢	١٩	٩	٤	٤٥٧
(٥٠٠-٧٤٩) الف	١٠٧	٥٣	٢٤	٣٨	١٢	٥	١١	٢٥٠
(٧٥٠-٩٩٩) الف	١١٢	١٨	٥٤	٣٢	٨	٤	٦	٢٣٤
مليون فأكثر	٩٢	٩	٦	٧	٣	١	٢	١٢٠

المصدر: من عمل الباحثة اعتماداً على استمارة الاستبيان عام ٢٠٢٠.

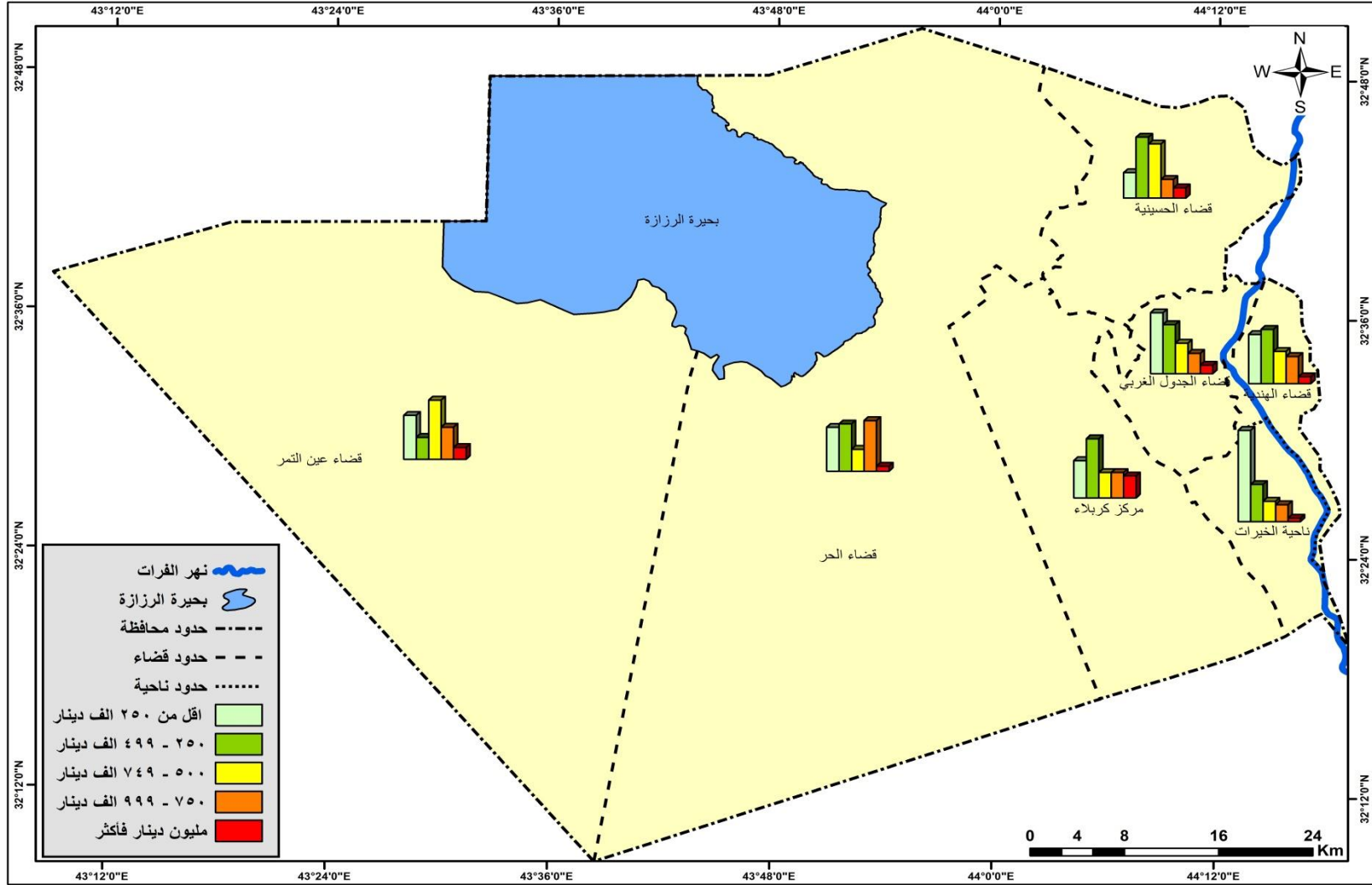
جدول (٤٠) التوزيع النسبي للنساء الارامل حسب مقدار الدخل في الوحدات الادارية لمحافظة

كربلاء المقدسة عام ٢٠٢٠

الوحدة الادارية	مركز قضاء كربلاء	قضاء الحسينية	ناحية الحر	مركز قضاء الهندية	قضاء الجدول الغربي	ناحية الخيرات	مركز قضاء عين التمر
اقل من ٢٥٠ الف	٤٦,٩	٦,٩	١٤	١٦,٧	٦,٩	٦,٣	٢,٣
(٢٥٠-٤٩٩) الف	٥٥,٥	١٢,٦	١١,١	١٤	٤,١	١,٩	٠,٨
(٥٠٠-٧٤٩) الف	٤٢,٨	٢١,٢	٩,٦	١٥,٢	٤,٨	٢	٤,٤
(٧٥٠-٩٩٩) الف	٤٧,٨	٧,٦	٢٣	١٤	٣,٤	١,٧	٢,٥
مليون فأكثر	٧٦,٦	٧,٥	٥	٥,٨	٢,٥	١	١,٦

المصدر: من عمل الباحثة اعتماداً على بيانات جدول (٣٩).

الخريطة (٣) التوزيع العددي للنساء الارامل حسب مقدار الدخل في الوحدات الادارية لمحافظة كربلاء المقدسة عام ٢٠٢٠.



المصدر: من عمل الباحثة اعتمادا على بيانات جدول (٣٩).

التوزيع العددي والنسبي للنساء الارامل بحسب مقدار الدخل في حضر الوحدات الادارية لمحافظة كربلاء

١- مقدار الدخل اقل من (٢٥٠ الف)

يتضح من معطيات جدول (٤١) وجدول (٤٢) وشكل (٢١) ان مجموع النساء الارامل اللواتي دخلهن اقل من ٢٥٠ الف دينار بلغ (١٥٧) ارملة، يتباين توزيعهن العددي والنسبي على مستوى حضر الوحدات الادارية، اذ جاء حضر مركز قضاء كربلاء بالمرتبة الاولى بواقع (٧٨) ارملة وبنسبة (٤٩,٦%)، وجاء حضر مركز قضاء الهندية بالمرتبة الثانية بواقع (٢٧) ارملة وبنسبة (١٧,١%)، وبالمرتبة الثالثة ناحية الحر بواقع (١٥) ارملة وبنسبة (١٠%)، وجاء حضر قضاء الجدول الغربي بالمرتبة الرابعة بواقع (١٣) ارملة وبنسبة (٨,٢%)، وحضر ناحية الخيرات بالمرتبة الخامسة بواقع (١٠) ارملة وبنسبة (٦,٣%)، وجاء حضر قضاء الحسينية بالمرتبة السادسة بواقع (٩) ارملة وبنسبة (٥,٧%)، وجاء حضر مركز قضاء عين التمر بالمرتبة الاخيرة بواقع (٥) ارملة وبنسبة (٣,١%).

٢- مقدار الدخل من (٢٥٠ - ٤٩٩) الف دينار

ان مجموع النساء الارامل اللواتي دخلهن من (٢٥٠-٤٩٩) الف بلغ (٢٧٢) ارملة موزعة على حضر الوحدات الادارية كما يتضح من معطيات جدول (٤١) وجدول (٤٢) وشكل (٢١)، بالمرتبة الاولى جاء حضر مركز قضاء كربلاء حيث بلغ عددهن (١٤٢) ارملة وبنسبة (٥٢,٢%)، وبالمرتبة الثانية جاء حضر مركز قضاء الهندية بلغ عددهن (٤١) ارملة وبنسبة (١٥%)، وجاء بالمرتبة الثالثة حضر ناحية الحر بلغ عددهن (٣٣) ارملة وبنسبة (١٢,١%)، ثم جاء حضر قضاء الحسينية بالمرتبة الرابعة بلغ عددهن (٣٢) ارملة وبنسبة (١١,٧%)، وبالمرتبة الخامسة جاء حضر قضاء الجدول الغربي بلغ عددهن (١٣) ارملة وبنسبة (٥%)، وجاء حضر ناحية الخيرات بالمرتبة السادسة بلغ عددهن (٨) ارملة وبنسبة (٢,٩%)، وبالمرتبة الاخيرة حضر مركز قضاء عين التمر حيث بلغ عددهن (٣) ارملة وبنسبة (١,١%).

٣- مقدار الدخل من (٥٠٠-٧٤٩) الف دينار

يتضح من معطيات جدول (٤١) وجدول (٤٢) وشكل (٢١) ان مجموع النساء الارامل اللواتي دخلهن من (٥٠٠-٧٤٩) الف بلغ (٢٥٠) ارملة، يتباين توزيعهن العددي والنسبي على مستوى حضر الوحدات الادارية، اذ جاء حضر مركز قضاء كربلاء بالمرتبة الاولى بواقع (٧٤) ارملة وبنسبة (٤٤,٣%)، وبالمرتبة الثانية جاء حضر قضاء الحسينية بواقع (٣١) ارملة وبنسبة (١٩%)، وبالمرتبة الثالثة جاء حضر كل من ناحية الحر ومركز قضاء الهندية بواقع (٢١) ارملة وبنسبة (١٢,٥%) لكل منهما، وبالمرتبة الرابعة جاء حضر كل من قضاء الجدول الغربي ومركز قضاء عين التمر بواقع (٩) ارملة وبنسبة (٥,٣%)، وبالمرتبة الاخيرة جاء حضر ناحية الخيرات بواقع (٢) ارملة وبنسبة (١,١%).

٤- مقدار الدخل من (٧٥٠-٩٩٩) الف دينار

ان مجموع النساء الارامل اللواتي دخلهن من (٧٥٠-٩٩٩) الف بلغ (١٣٥) ارملة موزعة على حضر الوحدات الادارية كما يتضح من خلال جدول (٤١) وجدول (٤٢) وشكل (٢١)، بالمرتبة الاولى جاء حضر مركز قضاء كربلاء حيث بلغ عددهن (٥٣) ارملة وبنسبة (٣٩,٢%)، وبالمرتبة الثانية جاء حضر ناحية الحر اذ بلغ عددهن (٣٨) ارملة وبنسبة (٢٨,١%)، وجاء حضر مركز قضاء الهندية بالمرتبة الثالثة بلغ عددهن (٢١) ارملة وبنسبة (١٥,٥%)، وجاء حضر قضاء الحسينية بالمرتبة الرابعة بلغ عددهن (١٢) ارملة وبنسبة (٨,٨%)، وجاء حضر قضاء الجدول الغربي بالمرتبة الخامسة حيث بلغ عددهن (٥) ارملة وبنسبة (٤%)، وبالمرتبة السادسة حضر مركز قضاء عين التمر بلغ عددهن (٥) ارملة وبنسبة (٣,٧%)، وجاء حضر ناحية الخيرات بالمرتبة الاخيرة اذ بلغ عددهن (١) ارملة وبنسبة (٠,٧%).

٥- مقدار الدخل (مليون دينار فأكثر)

يتضح من معطيات جدول (٤١) وجدول (٤٢) شكل (٢١)، ان مجموع النساء الارامل اللواتي دخلهن (مليون واكثر) بلغ (٦٨) ارملة تتباين توزيعهن العددي والنسبي على مستوى حضر الوحدات

الادارية، اذ جاء حضر مركز قضاء كربلاء بالمرتبة الاولى بواقع (٥٤) ارملة وبنسبة (٧٩,٤%)، وبالمرتبة الثانية جاء حضر ناحية الحر بواقع (٤) ارملة وبنسبة (٥,٨%)، وجاء حضر مركز قضاء الهندية بالمرتبة الثالثة بواقع (٣) ارملة وبنسبة (٤,٤%)، وبالمرتبة الرابعة جاء حضر كل من قضاء الحسينية وقضاء الجدول الغربي ومركز قضاء عين التمر بواقع (٢) ارملة وبنسبة (٣%) لكل منهم ، وجاء حضر ناحية الخيرات بالمرتبة الاخيرة بواقع (١) ارملة وبنسبة (١,٤%).

جدول (٤١) التوزيع العددي للنساء الارامل حسب مقدار الدخل في حضر الوحدات الادارية لمحافظة كربلاء المقدسة عام ٢٠٢٠.

الوحدة الادارية	مركز قضاء كربلاء	قضاء الحسينية	ناحية الحر	مركز قضاء الهندية	قضاء الجدول الغربي	ناحية الخيرات	مركز قضاء عين التمر	المجموع
اقل من ٢٥٠ الف	٧٨	٩	١٥	٢٧	١٣	١٠	٥	١٥٧
(٢٥٠-٤٩٩) الف	١٤٢	٣٢	٣٣	٤١	١٣	٨	٣	٢٧٢
(٥٠٠-٧٤٩) الف	٧٤	٣١	٢١	٢١	٩	٢	٩	١٦٧
(٧٥٠-٩٩٩) الف	٥٣	١٢	٣٨	٢١	٥	١	٥	١٣٥
مليون فأكثر	٥٤	٢	٤	٣	٢	١	٢	٦٨

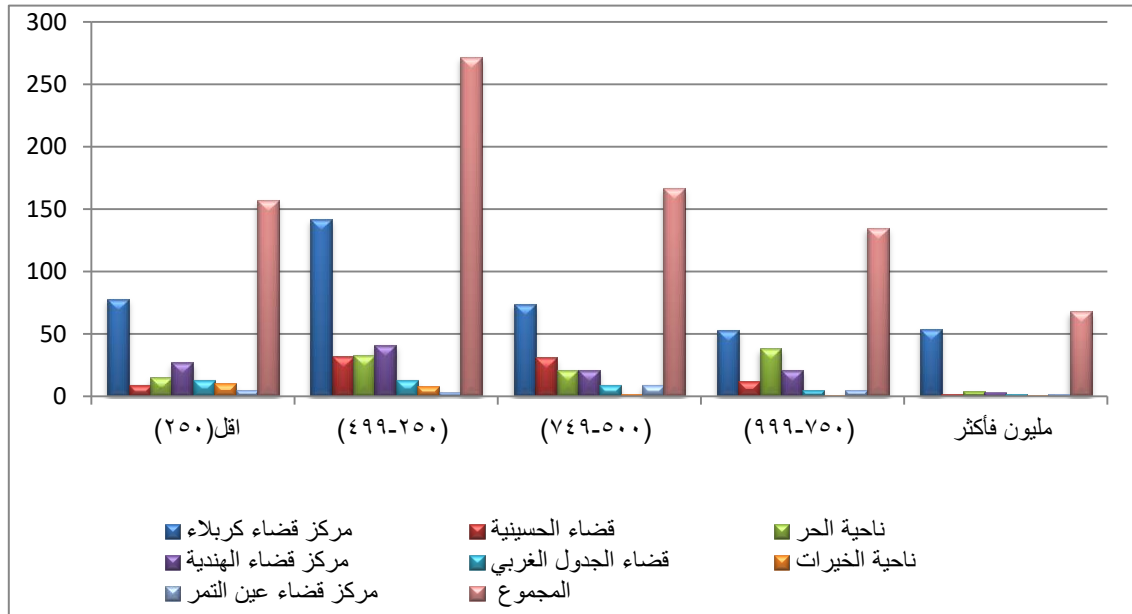
المصدر: من عمل الباحثة اعتماداً على استمارة الاستبيان عام ٢٠٢٠.

جدول (٤٢) التوزيع النسبي للنساء الارامل حسب مقدار الدخل في حضر الوحدات الادارية لمحافظة كربلاء المقدسة عام ٢٠٢٠.

الوحدة الادارية	مركز قضاء كربلاء	قضاء الحسينية	ناحية الحر	مركز قضاء الهنديه	قضاء الجدول الغربي	ناحية الخيرات	مركز قضاء عين التمر
اقل من ٢٥٠ الف	٤٩,٦	٥,٧	١٠	١٧,١	٨,٢	٦,٣	٣,١
(٢٥٠-٤٩٩) الف	٥٢,٢	١١,٧	١٢,١	١٥	٥	٢,٩	١,١
(٥٠٠-٧٤٩) الف	٤٤,٣	١٩	١٢,٥	١٢,٥	٥,٣	١,١	٥,٣
(٧٥٠-٩٩٩) الف	٣٩,٢	٨,٨	٢٨,١	١٥,٥	٤	٠,٧	٣,٧
مليون فأكثر	٧٩,٤	٣	٥,٨	٤,٤	٣	١,٤	٣

المصدر: من عمل الباحثة اعتماداً على بيانات جدول (٤١).

شكل (٢١) التوزيع العددي للنساء الارامل حسب مقدار الدخل في حضر الوحدات الادارية لمحافظة كربلاء المقدسة عام ٢٠٢٠.



المصدر: من عمل الباحثة اعتماداً على بيانات جدول (٤١).

التوزيع العددي والنسبي للنساء الارامل بحسب مقدار الدخل في ريف الوحدات الادارية لمحافظة كربلاء المقدسة:

١- مقدار الدخل اقل من (٢٥٠ الف دينار)

يتضح من معطيات جدول (٤٣) وجدول (٤٤) وشكل (٢٢) ان مجموع النساء الارامل اللواتي دخولهن اقل من ٢٥٠ الف دينار بلغ (١٩٠) ارملة، ويتباين توزيعهن العددي والنسبي على مستوى ريف الوحدات الادارية، اذ جاء حضر مركز قضاء كربلاء بالمرتبة الاولى بواقع (٨٥) ارملة وبنسبة (٤٤,٧%)، وجاء ريف ناحية الحر بالمرتبة الثانية بواقع (٣٣) ارملة وبنسبة (١٧,٤%)، وجاء ريف مركز قضاء الهندية بالمرتبة الثالثة بواقع (٣١) ارملة وبنسبة (١٦,٣%)، وبالمرتبة الرابعة جاء ريف قضاء الحسينية بواقع (١٥) ارملة وبنسبة (٧,٨%)، وبالمرتبة الخامسة ريف ناحية الخيرات بواقع (١٢) ارملة وبنسبة (٦,٣%)، وجاء ريف قضاء الجدول الغربي بالمرتبة السادسة بواقع (١١) ارملة وبنسبة (٦%)، وبالمرتبة الاخيرة جاء ريف مركز قضاء عين التمر بواقع (٣) ارملة وبنسبة (١,٥%).

٢- مقدار الدخل من (٢٥٠ - ٤٩٩) الف دينار

ان مجموع النساء الارامل اللواتي دخولهن من (٢٥٠-٤٩٩) الف بلغ (١٨٥) ارملة موزعة على ريف الوحدات الادارية كما يتضح من خلال معطيات جدول (٤٣) وجدول (٤٤) وشكل (٢٢)، بالمرتبة الاولى جاء ريف مركز قضاء كربلاء حيث بلغ عددهن (١١٢) ارملة وبنسبة (٤٢,٨%)، وبالمرتبة الثانية جاء ريف قضاء الحسينية بواقع (٢٦) ارملة وبنسبة (١٤%)، وجاء ريف مركز قضاء الهندية بالمرتبة الثالثة بواقع (٢١) ارملة وبنسبة (١١,٣%)، وبالمرتبة الرابعة جاء ريف ناحية الحر بواقع (١٨) ارملة وبنسبة (١٠%)، وجاء ريف قضاء الجدول الغربي بالمرتبة الخامسة بواقع (٦) ارملة وبنسبة (٣,٢%)، وجاء ريف كل من ناحية الخيرات ومركز قضاء عين التمر بالمرتبة السادسة بواقع (١) ارملة وبنسبة (٠,٥%).

٣- مقدار الدخل من (٥٠٠-٧٤٩) الف دينار

ان مجموع النساء الارامل اللواتي دخلهن من (٥٠٠-٧٤٩) الف بلغ (٨٣) ارملة موزعة على ريف الوحدات الادارية كما يتبين من معطيات جدول (٤٣) وجدول (٤٤) وشكل (٢٢)، بالمرتبة الاولى جاء ريف مركز قضاء كربلاء حيث بلغ عددهن (٣٣) ارملة وبنسبة (٣٩,٤%)، وبالمرتبة الثانية جاء ريف قضاء الحسينية اذ بلغ عددهن (٢٢) ارملة وبنسبة (٢٧%)، وبالمرتبة الثالثة جاء ريف مركز قضاء الهندية بلغ عددهن (١٧) ارملة وبنسبة (٢٠,٤%)، وبالمرتبة الرابعة ريف كل من ناحية الحر وقضاء الجدول الغربي وناحية الخيرات بلغ عددهن (٣) ارملة وبنسبة (٣,٦%) لكل منهم، وجاء ريف مركز قضاء عين التمر بالمرتبة الاخيرة بلغ عددهن (٢) ارملة وبنسبة (٢,٤%).

٤- مقدار الدخل من (٧٥٠-٩٩٩) الف دينار

يتضح من خلال معطيات جدول (٤٣) وجدول (٤٤) وشكل (٢٢)، ان مجموع النساء الارامل اللواتي دخلهن من (٧٥٠-٩٩٩) الف بلغ (٩٩) ارملة موزعة على ريف الوحدات الادارية كالتالي، بالمرتبة الاولى جاء ريف مركز قضاء كربلاء بواقع (٥٩) ارملة وبنسبة (٦٠%)، وبالمرتبة الثانية جاء ريف ناحية الحر بواقع (١٦) ارملة وبنسبة (١٦%)، وتلاه ريف مركز قضاء الهندية بالمرتبة الثالثة بواقع (١١) ارملة وبنسبة (١١%)، وبالمرتبة الرابعة جاء ريف قضاء الحسينية بواقع (٦) ارملة وبنسبة (٦%)، وبالمرتبة الخامسة جاء ريف كل من قضاء الجدول الغربي وناحية الخيرات بواقع (٣) ارملة وبنسبة (٣%)، وجاء ريف مركز قضاء عين التمر بالمرتبة الاخيرة بواقع (١) ارملة وبنسبة (١%).

٥- مقدار الدخل (مليون دينار فأكثر)

يتضح من معطيات الجدول (٤٣) وجدول (٤٤) وشكل (٢٢) ان مجموع النساء الارامل اللواتي دخلهن (مليون فأكثر) بلغ (٥٢) ارملة، ويتباين توزيعهن العددي والنسبي على مستوى ريف الوحدات الادارية، اذ جاء ريف مركز قضاء كربلاء بالمرتبة الاولى بواقع (٣٨) ارملة وبنسبة (٧٣%)، وبالمرتبة الثانية جاء ريف قضاء الحسينية بواقع (٧) ارملة وبنسبة (١٣,٤%)، وبالمرتبة

الثالثة جاء ريف قضاء الهندية بواقع (٤) ارملة وبنسبة (٧,٦%)، وجاء ريف ناحية الحر بواقع (٢) ارملة وبنسبة (٤%)، وجاء ريف قضاء الجدول الغربي بالمرتبة الاخيرة بواقع (١) ارملة وبنسبة (٢%).

جدول (٤٣) التوزيع العددي للنساء الارامل حسب مقدار الدخل في ريف الوحدات الادارية لمحافظة كربلاء المقدسة عام ٢٠٢٠.

الوحدة الادارية	مركز قضاء كربلاء	قضاء الحسينية	ناحية الحر	مركز قضاء الهندية	قضاء الجدول الغربي	ناحية الخيرات	مركز قضاء عين التمر	المجموع
اقل من ٢٥٠ الف	٨٥	١٥	٣٣	٣١	١١	١٢	٣	١٩٠
(٢٥٠-٤٩٩) الف	١١٢	٢٦	١٨	٢١	٦	١	١	١٨٥
(٥٠٠-٧٤٩) الف	٣٣	٢٢	٣	١٧	٣	٣	٢	٨٣
(٧٥٠-٩٩٩) الف	٥٩	٦	١٦	١١	٣	٣	١	٩٩
مليون فأكثر	٣٨	٧	٢	٤	١	-	-	٥٢

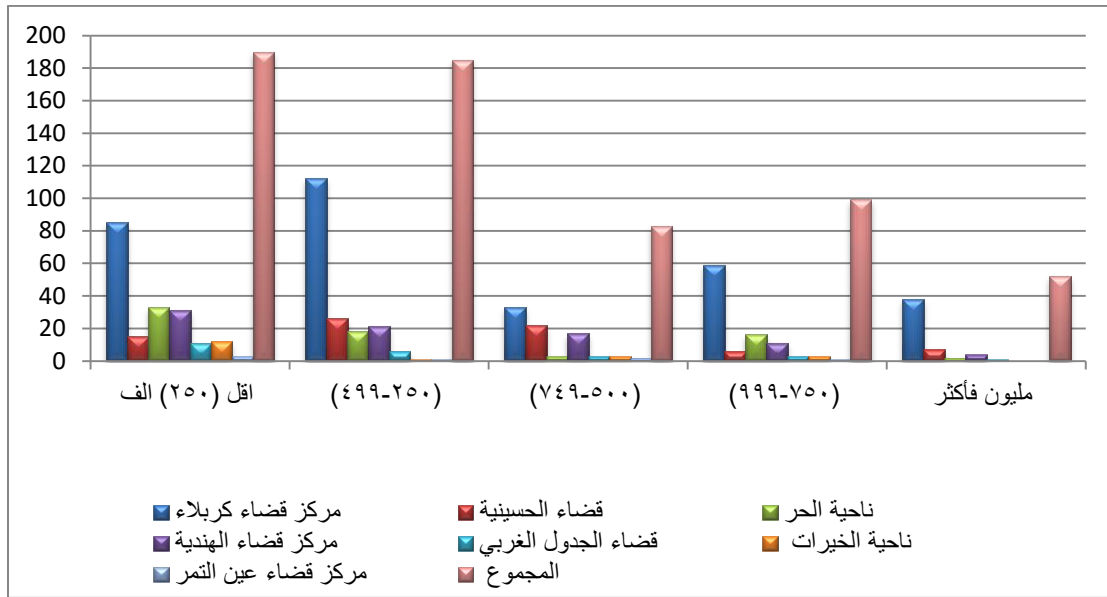
المصدر: من عمل الباحثة اعتماداً على استمارة الاستبيان عام ٢٠٢٠.

جدول (٤٤) التوزيع النسبي للنساء الارامل حسب مقدار الدخل في ريف الوحدات الادارية لمحافظة كربلاء المقدسة عام ٢٠٢٠.

الوحدة الادارية / مقدار الدخل	مركز قضاء كربلاء	قضاء الحسينية	ناحية الحر	مركز قضاء الهندية	قضاء الجدول الغربي	ناحية الخيرات	مركز قضاء عين التمر
اقل من ٢٥٠ الف	٤٤,٧	٧,٨	١٧,٤	١٦,٣	٦	٦,٣	١,٥
(٢٥٠-٤٩٩) الف	٦٠,٥	١٤	١٠	١١,٣	٣,٢	٠,٥	٠,٥
(٥٠٠-٧٤٩) الف	٣٩,٤	٢٧	٣,٦	٢٠,٤	٣,٦	٣,٦	٢,٥
(٧٥٠-٩٩٩) الف	٦٠	٦	١٦	١١	٣	٣	١
مليون فأكثر	٣	١٣,٤	٤	٧,٦	٢	-	-

المصدر: من عمل الباحثة اعتماداً على بيانات جدول (٤٣).

شكل (٢٢) التوزيع العددي للنساء الارامل حسب مقدار الدخل في ريف الوحدات الادارية لمحافظة كربلاء المقدسة عام ٢٠٢٠



المصدر: من عمل الباحثة اعتماداً على بيانات جدول (٤٣).

ثانياً: نوع ملكية السكن

السكن هو الوحدات التي يأوي اليها الناس كلما احتاجوا الى الامان ومكان الراحة والهدوء من كل الجوانب وهو ما لا يوجد في مكان اخر من الوحدة السكنية توفر الامان والحنان والمحبة بين افراد الاسرة الواحدة وهو ما لا يتوفر في المكان ،فضلا عن وجود علاقة وجدانية بين الانسان والمسكن للسنوات الطويلة حيث يصبح جزء من حياته وتاريخه^(١)، ويختلف المسكن من ملك وسكن حكومي، وسكن زراعي وسكن مع اهل الزوج وسكن مع اهل الزوجة.

كما ان السكن من اهم الهياكل الحياتية لبناء المجتمع والدولة ويرتبط ارتباطاً وثيقاً بالتمدن وبعملية تطور المجتمعات بمختلف تشكيلاتها الاقتصادية والاجتماعية، وملكية من الامور المهمة بمقدار ما تتوفر من خدمات ومن الضروري ان تمتلك الاسرة منزلاً خاص لها بما يلبي طموحها لان الانسان يقضي وقتاً كبيراً في منزله^(٢)، والسكن التعبير الاكثر وضوحاً عن قدرة البلد على تلبية بعض احتياجات سكانها الاكثر اساسية بحيث يشكو السكان من ظروف ايواء غير ملائمة فان ذلك يعد من مؤثرات اضطراب الواقع الاقتصادي والاجتماعي والسائد ان السكن من ضروريات الحياة فبدون السكن لا يمكن ان تكون هنا الاسرة مستقرة في مكانها سواء كانت هذه الاسرة كبيرة او صغيرة، فالوحدة السكنية واحدة من الحاجات الاساسية والضرورية لحياة الانسان كما يمثل البيت استثمار اقتصادي لمالكه وموقعا اجتماعيا الى الوحدات الاخرى^(٣)، ومع التزايد المستمر بالنمو السكاني والتحضر والانشطار العائلي وارتفاع المستوى الاقتصادي تبقى الحاجة السكنية تحت الضغط والطلب العالي والمستمر^(٤).

(١) عبدالجليل عطا الله، الحاجة السكنية في المدينة مفهومها وطرق قياسها، مجلة الجغرافية العراقية، العدد ٥٩، ٢٠١٠، ص ٢٢.

(٢) انتصار قدوري جمعة، التخطيط الاسكاني في العراق بين الكلفة والمنفعة الاجتماعية، ٢٠٠١، ص ٤٤.

(٣) سمير فليح الميالي، الوظيفة السكنية لمدينة كربلاء، رسالة ماجستير، كلية التربية، جامعة بغداد، ٢٠٠٥، ص ١٠٨.

(٤) رياض محمد علي عودة المسعودي، الاستراتيجيات المكانية لتطوير قطاع السكن (مدينة كربلاء نموذجاً)، كلية التربية للعلوم الانسانية، جامعة كربلاء، ص ١٥١.

التوزيع العددي والنسبي للنساء الارامل حسب نوع ملكية السكن في الوحدات الادارية لمحافظة كربلاء المقدسة

تتعدد انواع سكن النساء الارامل في الوحدات الادارية لمحافظة كربلاء لتشمل ما يأتي:-

١- السكن ملك

يتضح من خلال جدول (٤٥) وجدول (٤٦) وخريطة (٤) ان مجموع النساء الارامل اللواتي لديهن سكن ملك بلغ (٣٠٢) ارملة موزعة على مستوى الوحدات الادارية كالتالي، في مركز قضاء كربلاء بلغ عددهن (١٠٣) وبنسبة (٣٤,١%) وهو بهذا احتل المرتبة الاولى، وبالمرتبة الثانية ناحية الحر بلغ عددهن (٥١) ارملة وبنسبة (١٧%)، ثم جاء مركز قضاء الهندية بالمرتبة الثالثة بلغ عددهن (٤٥) ارملة وبنسبة (١٤,٩%)، وبالمرتبة الرابعة جاء قضاء الحسينية اذ بلغ عددهن (٣٩) ارملة وبنسبة (١٣%)، وجاء قضاء الجدول الغربي بالمرتبة الخامسة بلغ عددهن (٣٧) ارملة وبنسبة (١٢,٢%)، وبالمرتبة السادسة جاء مركز قضاء عين التمر حيث بلغ عددهن (١٩) ارملة وبنسبة (٦,٢%)، وبالمرتبة الاخيرة ناحية الخيرات بلغ عددهن (٨) ارملة وبنسبة (٢,٦%).

٢- السكن ايجار

يتبين من جدول (٤٥) و(٤٦) وخريطة (٤) التباين في التوزيع العددي والنسبي للنساء الارامل اللواتي يسكنن في بيوت ايجار على مستوى الوحدات الادارية، حيث بلغ مجموعهن (٢٨٠) ارملة، جاء مركز قضاء كربلاء بالمرتبة الاولى بواقع (١٦٥) ارملة وبنسبة (٥٨,٩%)، وبالمرتبة الثانية ناحية الحر بواقع (٣٧) ارملة وبنسبة (١٣,٢%)، وجاء بالمرتبة الثالثة قضاء الحسينية بواقع (٢٨) ارملة وبنسبة (١٠%)، ثم جاء مركز قضاء الهندية بالمرتبة الرابعة بواقع (٢٧) ارملة وبنسبة (٩,٦%)، وبالمرتبة الخامسة ناحية الخيرات بواقع (١٢) ارملة وبنسبة (٤,٢%)، وجاء قضاء الجدول الغربي بالمرتبة السادسة بواقع (٦) ارملة وبنسبة (٢,١%)، وبالمرتبة الاخيرة جاء مركز قضاء عين التمر بواقع (٥) ارملة وبنسبة (٢%).

٣- سكن العشوائيات:

يعرف السكن العشوائي بأنه إشغال الأرض بغير حق بوضع اليد عليها بهدف امتلاكها ويمكن الذهاب ابعده من ذلك بأن سكن التجاوز هو إشغال الأرض وبنائات الدولة محدثاً في ذلك تغييراً للتصاميم الأساسية وتغيير في وظيفتها متجاهلاً القانون والقيم والأعراف الاجتماعية والشرعية.

إنّ المتجاوزين يسكنون في الأعم الأغلب وفق الدراسة أطراف الأحياء وبعض الساحات داخل الأحياء مشكلين مستوطنات تتميز بنظام اجتماعي شبة خاص يختلف عن نمط المعيشة لباقي سكان المدينة، واثبتت البيانات التي تم الحصول عليها من الجهات الرسمية في المحافظة ان نسبة ٩٠% من حالات الجريمة مصدرها هذه الأحياء العشوائية^(١).

يتضح من خلال معطيات جدول (٤٥) وجدول (٤٦) وخريطة (٤)، ان مجموع النساء الارامل اللواتي يسكنون في مساكن عشوائية بلغ (١١٨) موزعة على الوحدات الادارية في محافظة كربلاء، جاء مركز قضاء كربلاء بالمرتبة الاولى بواقع (٩٤) ارملة وبنسبة (٧٩,٦%)، وبالمرتبة الثانية جاء قضاء الحسينية بواقع (١٠) ارملة وبنسبة (٨,٤%)، وبالمرتبة الثالثة ناحية الحر بواقع (٦) ارملة وبنسبة (٥%)، وجاء مركز قضاء الهندية بالمرتبة الرابعة بواقع (٥) ارملة وبنسبة (٤%)، ثم جاءت ناحية الخيرات بالمرتبة الاخيرة بواقع (٣) ارملة وبنسبة (٣%)، ولم يسجل قضاء الجدول الغربي ومركز قضاء عين التمر أي حالة.

٤- السكن مع اهل الزوج

يتضح من جدول (٤٥) وجدول (٤٦)، وخريطة (٤)، ان مجموع النساء الارامل اللاتي تسكن مع اهل الزوج بلغ (١٨٥) ارملة وتباين توزيعها العددي والنسبي على مستوى الوحدات الادارية، حيث جاء مركز قضاء كربلاء بالمرتبة الاولى بواقع (١٣١) ارملة وبنسبة (٧١%)، وبالمرتبة الثانية

^(١) مكي عبد المجيد، افاق الحضرة والسكن العشوائي دراسة ميدانية في مدينة كربلاء، جامعة اهل البيت، مجلة اهل البيت العدد ١٥، ص ١٩٠.

جاء كل من قضاء الحسينية ومركز قضاء الهنديه بواقع (٢٣) ارملة وبنسبة (١٢,٤%) لكل منهما، ثم جاءت بالمرتبة الثالثة ناحية الخيرات بواقع (٣) ارملة وبنسبة (١,٩%)، اما مركز قضاء عين التمر جاء بالمرتبة الخامسة بواقع (٣) ارملة وبنسبة (١,٦%)، وبالمرتبة الاخيرة جاء قضاء الجدول الغربي بواقع (٢) ارملة وبنسبة (١%).

٥- السكن مع اهل الزوجة

يتضح من جدول (٤٥) وجدول (٤٦)، وخريطة (٤)، ان مجموع النساء الارامل اللاتي تسكن مع اهل الزوجة بلغ (١٤١) ارملة وتباين توزيعها العددي والنسبي على مستوى الوحدات الادارية، حيث جاء مركز قضاء كربلاء بالمرتبة الاولى بواقع (٩٢) ارملة وبنسبة (٦٥,٢%)، وبالمرتبة الثانية جاء قضاء الحسينية بواقع (٢٠) ارملة وبنسبة (١٤,١٦%)، وبالمرتبة الثالثة ناحية الحر بواقع (١١) ارملة وبنسبة (٨%)، ثم جاء مركز قضاء الهنديه وناحية الخيرات بواقع (٦) ارملة وبنسبة (٤,٢%) لكل منهما، وجاء بالمرتبة الاخيرة قضاء الجدول الغربي ومركز قضاء عين التمر بواقع (٣) ارملة وبنسبة (٢,١٢%).

٦- سكن زراعي

يتضح من جدول (٤٥) جدول (٤٦) وخريطة (٤) مجموع النساء الارامل اللاتي تسكن في سكن زراعي بلغ (٣٤١) تباين توزيعهن العددي والنسبي على مستوى الوحدات الادارية، اذ جاء مركز قضاء كربلاء بالمرتبة الاولى بواقع (١٠٢) ارملة وبنسبة (٢٩,٩%)، ثم جاء مركز قضاء الهنديه بالمرتبة الثانية بواقع (٩٢) ارملة وبنسبة (٢٧%)، وجاءت بالمرتبة الثالثة ناحية الحر بواقع (٧٨) وبنسبة (٢٢,٨%)، ثم جاء قضاء الحسينية بالمرتبة الرابعة بواقع (٤٢) ارملة وبنسبة (١٢,٣%)، وجاء قضاء الجدول الغربي بالمرتبة الخامسة بواقع (١٨) وبنسبة (٥,٢%)، وناحية الخيرات بالمرتبة السادسة بواقع (٩) ارملة وبنسبة (٢,٦%)، وجاء مركز قضاء عين التمر بالمرتبة الاخيرة بواقع (١) ارملة وبنسبة (٠,٢%).

٧- سكن حكومي

يتضح من معطيات جدول (٤٥) وجدول (٤٦) وخريطة (٤) ان مجموع النساء الارامل اللاتي تسكن في نوع السكن الحكومي بلغ (٤١) ارملة موجودة فقط في مركز قضاء كربلاء وبنسبة (١٠٠%)، في منطقة تسمى الالف دار معدة لسكن النساء الارامل والمطلقات، ولم يتوفر في باقي الوحدات الادارية هذا النوع من السكن الا ما توفره بعض المؤسسات الخيرية والدينية.

جدول (٤٥) التوزيع العددي للنساء الارامل حسب نوع ملكية السكن في الوحدات الادارية لمحافظة

كربلاء المقدسة عام ٢٠٢٠

الوحدة الادارية	مركز قضاء كربلاء	قضاء الحسينية	ناحية الحر	مركز قضاء الهندية	قضاء الجدول الغربي	ناحية الخيرات	مركز قضاء عين التمر	المجموع
السكن ملك	١٠٣	٣٩	٥١	٤٥	٣٧	٨	١٩	٣٠٢
السكن ايجار	١٦٥	٢٨	٣٧	٢٧	٦	١٢	٥	٢٨٠
سكن العشوائيات	٩٤	١٠	٦	٥	-	٣	-	١١٨
السكن مع اهل الزوج	١٣١	٢٣	-	٢٣	٢	٣	٣	١٨٥
السكن مع اهل الزوجة	٩٢	٢٠	١١	٦	٣	٦	٣	١٤١
سكن زراعي	١٠٢	٤٢	٧٨	٩١	١٨	٩	١	٣٤١
سكن حكومي	٤١	-	-	-	-	-	-	٤١

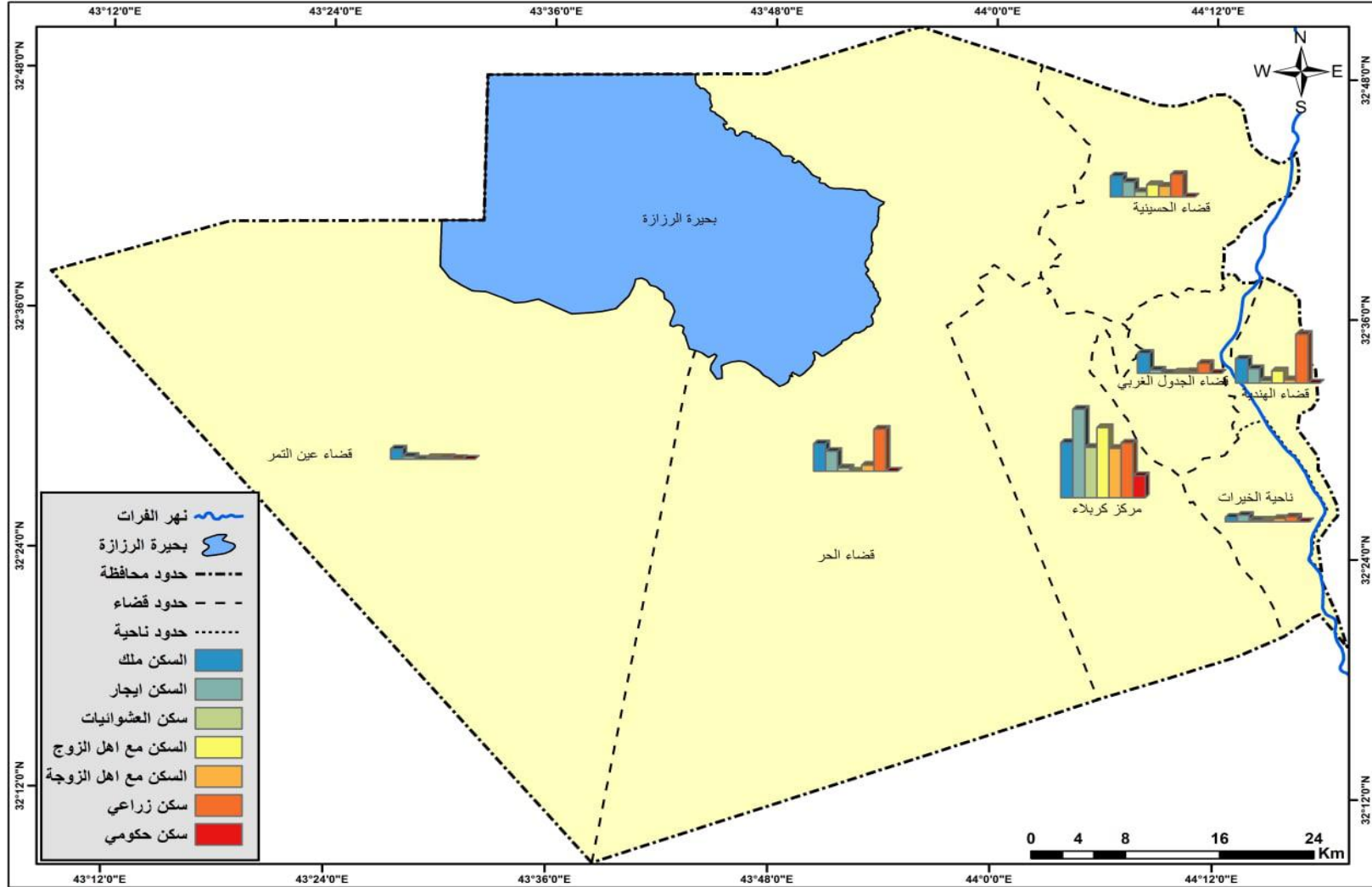
المصدر: من عمل الباحثة اعتماداً على استمارة الاستبيان ٢٠٢٠.

جدول (٤٦) التوزيع النسبي للنساء الارامل حسب نوع ملكية السكن في الوحدات الادارية لمحافظة كربلاء المقدسة عام ٢٠٢٠.

الوحدة الادارية	مركز قضاء كربلاء	مركز قضاء الحسينية	مركز قضاء الحر	مركز قضاء الهندية	مركز قضاء الجدول الغربي	مركز قضاء الخيرات	مركز قضاء عين التمر
السكن ملك	٣٤,١	١٣	١٧	١٤,٩	١٢,٢	٢,٦	٦,٢
السكن ايجار	٥٨,٩	١٠	١٣,٢	٩,٦	٢,١	٤,٢	٢
سكن العشوائيات	٧٩,٦	٨,٤	٥	٤	-	٣	-
السكن مع اهل الزوج	٧١	١٢,٤	-	١٢,٤	١	١,٩	١,٦
السكن مع اهل الزوجة	٦٥,٢	١٤,١٦	٨	٤,٢	٢,١٢	٤,٢	٢,١٢
سكن زراعي	٢٩,٩	١٢,٣	٢٢,٨	٢٧	٥,٢	٢,٦	٠,٢
سكن حكومي	٤١	-	-	-	-	-	-

المصدر: من عمل الباحثة اعتمادا على بيانات جدول (٤٥).

خريطة (٤) التوزيع العددي للنساء الارامل حسب نوع ملكية السكن في الوحدات الادارية لمحافظة كربلاء المقدسة عام ٢٠٢٠



المصدر: من عمل الباحث اعتمادا على جدول (٤٥).

التوزيع العددي والنسبي للنساء الارامل حسب نوع ملكية السكن في حضر الوحدات الادارية لمحافظة كربلاء

١- السكن ملك

يتضح من جدول (٤٧) وجدول (٤٨) شكل (٢٣) ان مجموع النساء الارامل اللواتي لديهن سكن ملك بلغ (٢٠٢) ارملة موزعة على مستوى حضر الوحدات الادارية كالتالي، في حضر مركز قضاء كربلاء بلغ عددهن (٩٣) وبنسبة (٤٦%) وهو بهذا احتل المرتبة الاولى، وبالمرتبة الثانية حضر ناحية الحر بواقع (٣٧) ارملة وبنسبة (١٨,٣%)، وجاء حضر مركز قضاء الهندية بالمرتبة الثالثة بواقع (٢٦) ارملة وبنسبة (١٣%)، ثم جاء حضر قضاء الحسينية بالمرتبة الرابعة بواقع (١٥) ارملة وبنسبة (٧,٤%)، وجاء قضاء الجدول الغربي بالمرتبة الخامسة بواقع (١٤) ارملة وبنسبة (٦,٩%)، وجاء حضر مركز قضاء عين التمر بالمرتبة السادسة بواقع (١٢) ارملة وبنسبة (٦%)، وبالمرتبة الاخيرة ناحية الخيرات بواقع (٥) ارملة وبنسبة (٢,٤%) .

٢- السكن ايجار

يتبين من جدولي (٤٧) و(٤٨) وشكل (٢٣) التباين في التوزيع العددي والنسبي للنساء الارامل اللواتي يسكنن في بيوت ايجار على مستوى حضر الوحدات الادارية ، حيث بلغ مجموعهن (١٨١) ارملة، جاء مركز قضاء كربلاء بالمرتبة الاولى بواقع (٨٦) ارملة وبنسبة (٤٧,٥%)، وبالمرتبة الثانية جاء حضر قضاء الحسينية بواقع (٢٨) ارملة وبنسبة (١٥,٤%)، ثم جاء حضر ناحية الحر بالمرتبة الثالثة بواقع (٢٥) ارملة وبنسبة (١٤%)، وجاء بالمرتبة الرابعة حضر مركز قضاء الهندية بواقع (٢٣) ارملة وبنسبة (١٢,٧%)، وبالمرتبة الخامسة جاء حضر ناحية الخيرات بواقع (٨) ارملة وبنسبة (٤,٤%)، وبالمرتبتين الاخيرتين جاء حضر قضاء الجدول الغربي ومركز قضاء عين التمر بواقع (٦,٥) ارملة وبنسب (٣,٣%، ٢,٧%) على التوالي .

٣- سكن العشوائيات:

يتضح من معطيات جدول (٤٧) وجدول (٤٨) وشكل (٢٣)، ان مجموع النساء الارامل اللواتي يسكنون في مساكن عشوائية بلغ (٧٣) ارملة موزعة على الوحدات الادارية في محافظة كربلاء ،

جاء مركز قضاء كربلاء بالمرتبة الاولى بواقع (٥٧) ارملة وبنسبة (٧٨%) ، وبالمرتبة الثانية جاء حضر ناحية الحر بواقع (٦) ارملة وبنسبة (٨%)، وجاء حضر قضاء الحسينية بالمرتبة الثالثة بواقع (٤) ارملة وبنسبة (٦%)، وجاء حضر كل من مركز قضاء الهندية وناحية الخيرات بالمرتبة الاخيرة بواقع (٣) ارملة وبنسبة (٤%)، ولم يسجل حضر قضاء الجدول الغربي ومركز قضاء عين التمر أي حالة.

٤- السكن مع اهل الزوج

يتضح من جدول (٤٧) وجدول (٤٨)، وشكل (٢٣)، ان مجموع النساء الارامل اللاتي تسكن مع اهل الزوج بلغ (٧٣) ارملة وتباين توزيعها العددي والنسبي على مستوى حضر الوحدات الادارية، حيث جاء حضر مركز قضاء كربلاء بالمرتبة الاولى بواقع (٥١) ارملة وبنسبة (٧٠%)، وبالمرتبة الثانية جاء حضر قضاء الحسينية بواقع (١٤) ارملة وبنسبة (١٩,١%)، ثم جاء حضر مركز قضاء الهندية بالمرتبة الثالثة بواقع (٧) ارملة وبنسبة (٩,٥%)، وبالمرتبة الاخيرة جاء حضر ناحية الخيرات بواقع (١) ارملة وبنسبة (١,٤%)، اما حضر قضاء الجدول الغربي ومركز قضاء عين التمر لم يسجل أي حالة في هذا النوع من السكن.

٥- السكن مع اهل الزوجة

يتضح من جدول (٤٧) وجدول (٤٨)، شكل (٢٣)، ان مجموع النساء الارامل اللاتي تسكن مع اهل الزوجة بلغ (٩٨) ارملة، وتباين توزيعها العددي والنسبي على مستوى حضر الوحدات الادارية، حيث جاء حضر مركز قضاء كربلاء بالمرتبة الاولى بواقع (٦٤) ارملة وبنسبة (٦٥,٣٠%)، وبالمرتبة الثانية جاء حضر قضاء الحسينية بواقع (١٦) ارملة وبنسبة (١٦,٣٢%)، ثم جاء حضر كل من ناحية الحر ومركز قضاء الهندية بالمرتبة الثالثة بواقع (٥) ارملة وبنسبة (٥,١٠%) لكل منهما، وجاء حضر كل من ناحية الخيرات ومركز قضاء عين التمر بالمرتبة الرابعة بواقع (٣) ارملة وبنسبة (٣,٠٦%) لكل منهما، وبالمرتبة الاخيرة جاء حضر قضاء الجدول الغربي بواقع (٢,٠٦%).

٦- سكن زراعي

يتضح من جدول (٤٧) جدول (٤٨) شكل (٢٣) مجموع النساء الارامل اللاتي تسكن في سكن زراعي بلغ (١٤٩) تباين توزيعهن العددي والنسبي على مستوى حضر الوحدات الادارية، اذ جاء حضر مركز قضاء كربلاء بالمرتبة الاولى بواقع (٤٣) ارملة وبنسبة (٢٩%)، ثم جاء حضر مركز قضاء الهندية بالمرتبة الثانية بواقع (٤٩) ارملة وبنسبة (٣٢,٨%)، ثم جاء حضر ناحية الحر بالمرتبة الثالثة بواقع (٣٢) ارملة وبنسبة (٢١,٣%)، وجاء حضر قضاء الحسينية بالمرتبة الرابعة بواقع (١٤) ارملة وبنسبة (٩,٣%)، وجاء حضر كل من قضاء الجدول الغربي وناحية الخيرات بالمرتبة الخامسة بواقع (٥) ارملة وبنسبة (٣,٣%)، وبالمرتبة الاخيرة حضر مركز قضاء عين التمر بواقع (١) ارملة وبنسبة (١%).

٧- سكن حكومي

يتضح من معطيات جدول (٤٧) و جدول (٤٨) شكل (٢٣) ان مجموع النساء الارامل اللاتي تسكن في نوع السكن الحكومي بلغ (٤١) ارملة موجودة فقط في حضر مركز قضاء كربلاء وبنسبة (١٠٠%)، في منطقة تسمى الالف دار معدة لسكن النساء الارامل والمطلقات، ولم يتوفر في باقي الوحدات الادارية هذا النوع من السكن.

جدول (٤٧) التوزيع العددي للنساء الارامل حسب نوع ملكية السكن في حضر الوحدات الادارية لمحافظة كربلاء المقدسة عام ٢٠٢٠

الوحدة الادارية نوع ملكية السكن	مركز قضاء كربلاء	قضاء الحسينية	ناحية الحر	مركز قضاء الهندية	قضاء الجدول الغربي	ناحية الخيرات	مركز قضاء عين التمر	المجموع
السكن ملك	٩٣	١٥	٣٧	٢٦	١٤	٥	١٢	٢٠٢
السكن ايجار	٨٦	٢٨	٢٥	٢٣	٦	٨	٥	١٨١
سكن العشوائيات	٥٧	٤	٦	٣	-	٣	-	٧٣
السكن مع اهل الزوج	٥١	١٤	-	٧	-	١	-	٧٣
السكن مع اهل الزوجة	٦٤	١٦	٥	٥	٢	٣	٣	٩٨
سكن زراعي	٤٣	١٤	٣٢	٤٩	٥	٥	١	١٤٩
سكن حكومي	٤١	-	-	-	-	-	-	٤١

المصدر: من عمل الباحثة اعتماداً على استمارة الاستبيان ٢٠٢٠.

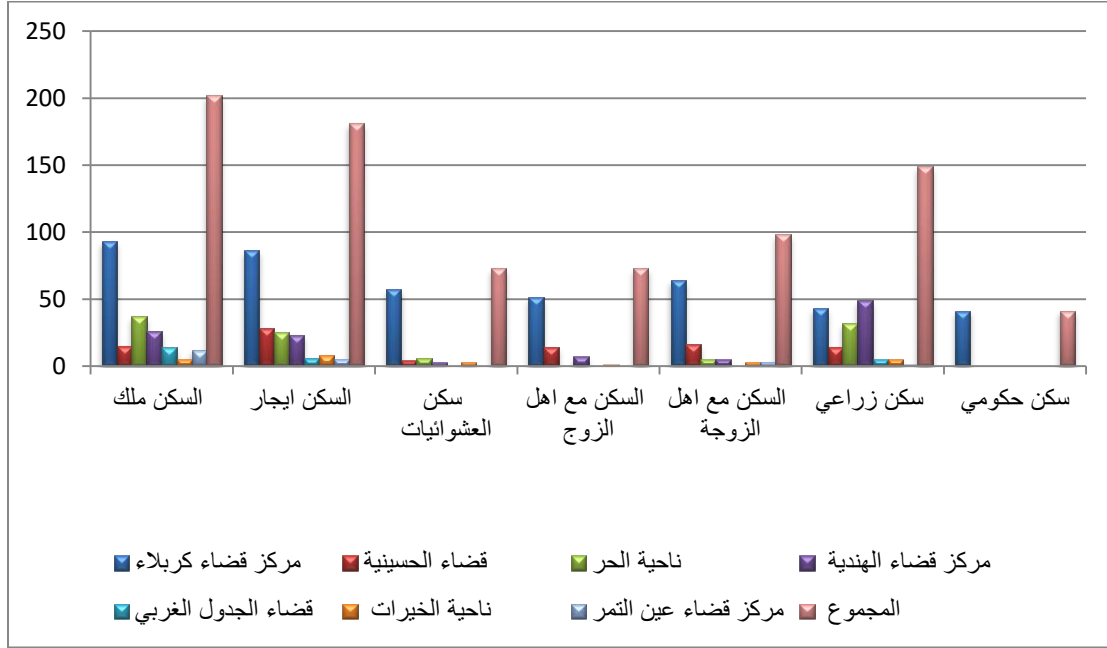
جدول (٤٨) التوزيع النسبي للنساء الارامل حسب نوع ملكية السكن في حضر الوحدات الادارية لمحافظة كربلاء المقدسة عام ٢٠٢٠

الوحدة الادارية نوع ملكية السكن	مركز قضاء كربلاء	قضاء الحسينية	ناحية الحر	مركز قضاء الهندية	قضاء الجدول الغربي	ناحية الخيرات	مركز قضاء عين التمر
السكن ملك	٤٦	٧,٤	١٨,٣	١٣	٦,٩	٢,٤	٦
السكن ايجار	٤٧,٥	١٥,٤	١٤	١٢,٧	٣,٣	٤,٤	٢
سكن العشوائيات	٧٨	٦	٨	٤	-	٤	-

-	١,٤	-	٩,٥	-	١٩,١	٧٠	السكن مع اهل الزوج
٣,٠٦	٣,٠٦	٢,٠٦	٥,١٠	٥,١٠	١٦,٣٢	٦٥,٣٠	السكن مع هل الزوجة
١	٣,٣	٣,٣	٣٢,٨	٢١,٣	٩,٣	٢٩	سكن زراعي
-	-	-	-	-	-	١٠٠	سكن حكومي

المصدر: من عمل الباحثة اعتماداً على بيانات جدول (٤٧).

شكل (٢٣) التوزيع العددي للنساء الارامل حسب نوع ملكية السكن في حضر الوحدات الادارية لمحافظة كربلاء المقدسة عام ٢٠٢٠.



المصدر : من عمل الباحثة اعتمادا على بيانات جدول (٤٧) .

التوزيع العددي والنسبي للنساء الارامل حسب نوع ملكية السكن في ريف الوحدات الادارية لمحافظة كربلاء المقدسة

١- السكن ملك

يتضح من خلال جدول (٤٩) وجدول (٥٠) شكل (٢٤) ان مجموع النساء الارامل اللواتي لديهن سكن ملك بلغ (١٠٠) ارملة موزعة على مستوى ريف الوحدات الادارية كالتالي، اذ جاء بالمرتبة الاولى ريف قضاء الحسينية بلغ عددهن (٢٤) ارملة وبنسبة (٢٤%)، وجاء ريف قضاء الجدول الغربي بالمرتبة الثانية اذ بلغ عددهن (٢٣) ارملة وبنسبة (٢٣%)، وجاء ريف مركز قضاء الهندية بالمرتبة الثالثة بلغ عددهن (١٩) ارملة وبنسبة (١٩%)، ثم جاء ريف ناحية الحر بالمرتبة الرابعة حيث بلغ عددهن (١٤) ارملة وبنسبة (١٤%)، وحصل مركز قضاء كربلاء على المرتبة الخامسة اذ بلغ عددهن (١٠) ارملة وبنسبة (١٠%)، وبالمرتبتين الاخيرتين جاء ريف مركز قضاء عين التمر وناحية الخيرات اذ بلغ عددهن (٧،٣) ارملة وبنسب (٧%،٣%).

٢- السكن ايجار

يتبين من جدولي (٤٩) و(٥٠) شكل (٢٤) التباين في التوزيع العددي والنسبي للنساء الارامل اللواتي يسكنن في بيوت ايجار على مستوى ريف الوحدات الادارية، حيث بلغ مجموعهن (٩٩) ارملة، جاء ريف مركز قضاء كربلاء بالمرتبة الاولى بواقع (٧٩) ارملة وبنسبة (٨٠%)، وبالمرتبة الثانية جاء ريف ناحية الحر بواقع (١٢) ارملة وبنسبة (١٢%)، ثم جاء ريف كل من مركز قضاء الهندية وناحية الخيرات بواقع (٤) ارملة وبنسبة (٤%)، اما ريف باقي الوحدات الادارية لم يسجل اي حالة.

٣- سكن العشوائيات:

يتضح من معطيات جدول (٤٩) وجدول (٥٠) شكل (٢٤)، ان مجموع النساء الارامل اللواتي يسكنون في مساكن عشوائية بلغ (٤٥) ارملة موزعة على ريف الوحدات الادارية في محافظة

كربلاء، جاء ريف مركز قضاء كربلاء بالمرتبة الاولى بواقع (٣٧) ارملة وبنسبة (٨٢%)، وبالمرتبة الثانية جاء ريف قضاء الحسينية بواقع (٦) ارملة وبنسبة (١٣%)، ثم جاء ريف مركز قضاء الهندية بالمرتبة الاخيرة بواقع (٢) ارملة وبنسبة (٥%)، ولم يسجل ريف الوحدات الادارية الاخرى أي حالة في هذا النوع من السكن.

٤- السكن مع اهل الزوج

يتضح من جدول (٤٩) وجدول (٥٠)، شكل (٢٤)، ان مجموع النساء الارامل اللاتي تسكن مع اهل الزوج بلغ (١١٢) ارملة وتباين توزيعها العددي والنسبي على مستوى ريف الوحدات الادارية، حيث جاء ريف مركز قضاء كربلاء بالمرتبة الاولى بواقع (٨٠) ارملة وبنسبة (٧١,٤%)، وبالمرتبة الثانية، ثم جاء ريف مركز قضاء الهندية بالمرتبة الثانية بواقع (١٦) ارملة وبنسبة (١٤,٢%)، وجاء ريف قضاء الحسينية بالمرتبة الثالثة بواقع (٩) ارملة وبنسبة (٨%)، تلاه ريف مركز قضاء عين التمر بواقع (٣) ارملة وبنسبة (٣%)، وجاء ريف كل من قضاء الجدول الغربي وناحية الخيرات بواقع (٢) ارملة وبنسبة (١,٧%)، ولم يسجل ريف ناحية الحر أي حالة.

٥- السكن مع اهل الزوجة

يتضح من جدول (٤٩) وجدول (٥٠)، شكل (٢٤)، ان مجموع النساء الارامل اللاتي تسكن مع اهل الزوجة بلغ (٤٣) ارملة وتباين توزيعها العددي والنسبي على مستوى ريف الوحدات الادارية، حيث جاء ريف مركز قضاء كربلاء بالمرتبة الاولى بواقع (٢٨) ارملة وبنسبة (٦٥,١%)، وبالمرتبة الثانية جاء ريف ناحية الحر بواقع (٦) ارملة وبنسبة (١٤%)، ثم جاء ريف قضاء الحسينية بالمرتبة الثالثة بواقع (٤) ارملة وبنسبة (٩,٣%)، وبالمرتبة الرابعة جاء ريف ناحية الخيرات بواقع (٣) ارملة وبنسبة (٧%)، وجاء ريف كل من مركز قضاء الهندية وقضاء الجدول الغربي بواقع (١) ارملة وبنسبة (٢,٣%)، ولم يسجل ريف مركز قضاء عين التمر أي حالة.

٦- سكن زراعي

يتضح من جدول (٤٩) جدول (٥٠) شكل (٢٤) مجموع النساء الارامل اللاتي تسكن في سكن زراعي بلغ (١٩٢) تباين توزيعهن العددي والنسبي على مستوى ريف الوحدات الادارية، اذ جاء ريف مركز قضاء كربلاء بالمرتبة الاولى بواقع (٥٩) ارملة وبنسبة (٣٠,٧%)، ثم جاء ريف ناحية الحر بالمرتبة الثانية بواقع (٤٦) ارملة وبنسبة (٢٤%)، ثم جاء ريف مركز قضاء الهندية بالمرتبة الثالثة بواقع (٤٢) ارملة وبنسبة (٢١,٨%)، وجاء ريف قضاء الحسينية بالمرتبة الرابعة بواقع (٢٨) ارملة وبنسبة (١٤,٥%)، وبالمرتبة الخامسة جاء ريف قضاء الجدول الغربي بواقع (١٣) ارملة وبنسبة (٧%)، وجاء ريف ناحية الخيرات بالمرتبة الاخيرة بواقع (٤) ارملة وبنسبة (٢%)، ولم يسجل ريف مركز قضاء عين التمر اي حالة في هذا النوع من السكن.

٧- سكن حكومي

يتضح من جدول (٤٩) جدول (٥٠) شكل (٢٤) لم يسجل ريف أي وحدة ادارية أي حالة ضمن هذا النوع من السكن.

جدول (٤٩) التوزيع العددي للنساء الارامل حسب نوع ملكية السكن في ريف الوحدات الادارية لمحافظة كربلاء المقدسة عام ٢٠٢٠.

الوحدة الادارية نوع ملكية السكن	مركز قضاء كربلاء	قضاء الحسينية	ناحية الحر	مركز قضاء الهندية	قضاء الجدول الغربي	ناحية الخيرات	مركز قضاء عين التمر	المجموع
السكن ملك	١٠	٢٤	١٤	١٩	٢٣	٣	٧	١٠٠
السكن ايجار	٧٩	-	١٢	٤	-	٤	-	٩٩
سكن العشوائيات	٣٧	٦	-	٢	-	-	-	٤٥
السكن مع اهل الزوج	٨٠	٩	-	١٦	٢	٢	٣	١١٢
السكن مع اهل الزوجة	٢٨	٤	٦	١	١	٣	-	٤٣
سكن زراعي	٥٩	٢٨	٤٦	٤٢	١٣	٤	-	١٩٢
سكن حكومي	-	-	-	-	-	-	-	-

المصدر: من عمل الباحثة اعتماداً على استمارة الاستبيان ٢٠٢٠.

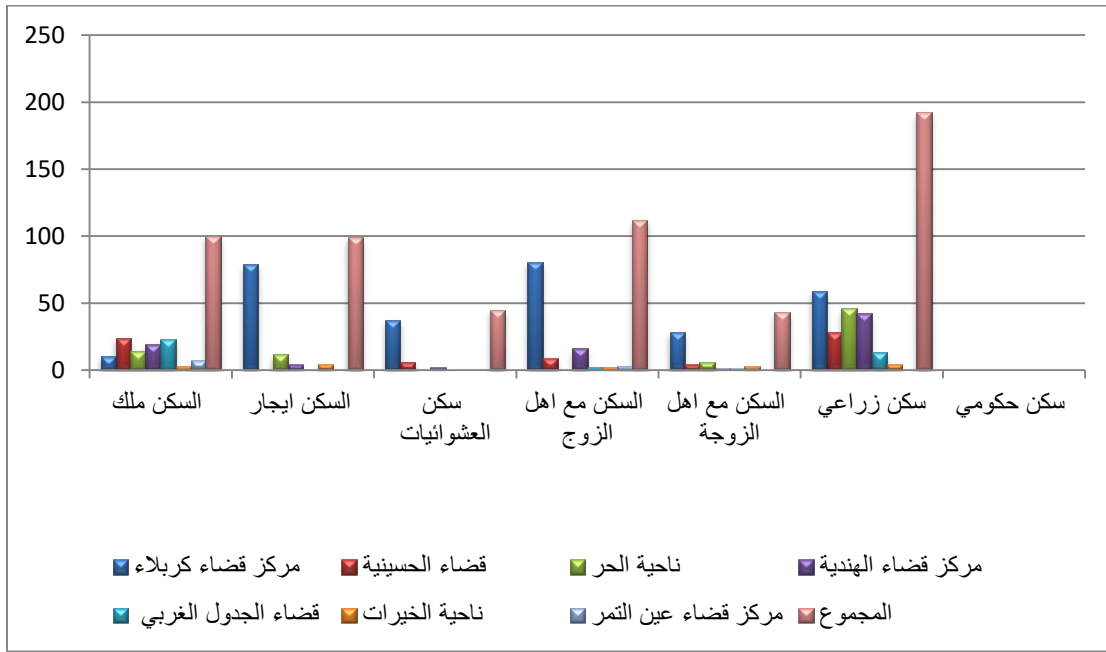
جدول (٥٠) التوزيع النسبي للنساء الارامل حسب نوع ملكية السكن في ريف الوحدات الادارية لمحافظة كربلاء المقدسة عام ٢٠٢٠

الوحدة الادارية نوع ملكية السكن	مركز قضاء كربلاء	قضاء الحسينية	ناحية الحر	مركز قضاء الهندية	قضاء الجدول الغربي	ناحية الخيرات	مركز قضاء عين التمر
السكن ملك	١٠	٢٤	١٤	١٩	٢٣	٣	٧
السكن ايجار	٨٠	-	١٢	٤	-	٤	-
سكن العشوائيات	٨٢	١٣	-	٥	-	-	-

السكن مع اهل الزوج	٧١,٤	٨	-	١٤,٢	١,٧	١,٧	٣
السكن مع هل الزوجة	٦٥,١	٩,٣	١٤	٢,٣	٢,٣	٧	-
سكن زراعي	٣٠,٧	١٤,٥	٢٤	٢١,٨	٧	٢	-
سكن حكومي	-	-	-	-	-	-	-

المصدر: من عمل الباحثة اعتماداً على بيانات جدول (٤٩).

شكل (٢٤) التوزيع العددي للنساء الارامل حسب نوع ملكية السكن في ريف الوحدات الادارية لمحافظة كربلاء المقدسة عام ٢٠٢٠.



المصدر: من عمل الباحثة اعتماداً على بيانات جدول (٤٩).

المبحث الثالث

نسبة اعالة النساء الارامل

اعالة النساء الارامل في الوحدات الادارية لمحافظة كربلاء ٢٠٢٠ المقدسة

١- اعالة الارملة

ترتبط الاعالة بالتركيب العمري للسكان وتقوم على اساس ان كل فرد في المجتمع مستهلك^(١)، اما العاملون فلا يمثلون جميع السكان وان مؤشر الاعالة مفيد في وصف المجتمع السكاني من حيث السن وهذا المؤشر يعتمد على كون جميع افراد المجتمع مستهلكين وبعض الافراد هم المنتجون فقط، وتختلف نسبة الاطفال المنتجين من مجتمع الى اخر فقد يبدأ سن العمل من ٦ سنوات او عشرة وقد يرتفع ١٥ او ٢٠ سنة، اما الحد الاعلى فقد يكون (٥٩ او ٦٤ او ٦٩) سنة.

ويقصد بالإعالة العلاقة بين الافراد غير الفعالين اقتصاديا من السكان وهم الاطفال دون (١٥ سنة وكبار السن ٦٥ سنة) فأكثر من جهة وبين السكان النشطين اقتصاديا من ١٥ الى ٦٤ سنة، وفي العراق ومنه محافظة كربلاء يتم احتساب العمالة من عمر (٦) سنوات فأكثر كما اخذت به وزارة التخطيط وكلما زاد معدل الاعالة هذا يدل ان هنالك عدد كبير من السكان يجب ان يعالوا بواسطة كل شخص في سن العمل.

٢- الاعالة الحقيقية^(*)

الاعالة ظاهرة سكانية تعكس العلاقة بين الفئات العمرية المختلفة وبصورة خاصة مدى الارتباط بين فئة الشباب من جهة وفئتي صغار السن والاحداث والمسنين من جهة اخرى وعين الاعالة الحقيقية على كلا الجنسين (ذكور واناث)^(٢).

(١) عبد علي الخفاف، جغرافية السكان، دار الفكر للطباعة والنشر والتوزيع، ط١، ١٩٩٩، ص٤٠.

(*) عدد السكان المعالين

الاعالة الحقيقية = ١٠٠ × _____

عدد السكان العاملين في الفئة (١٥-٦٤)

(٢) ينظر الى:- موسى سمحة، جغرافية السكان، مصدر سابق، ص٦٧

واختلاف فئات اعمارهم المنتجة كونهم من ذوي النشاط الاقتصادي وتكون نسبة الاعالة الحقيقية اصغر كلما كان السكان من ذوي النشاط الاقتصادي، والاعالة الحقيقية هي نسبة عدد الاشخاص الذين لا تشملهم القوة العاملة لكل (١٠٠) من افراد هذه القوة والاعالة الحقيقية في المجتمع العربي كل مائة من العاملين يعيلون ثلاثة مائة من السكان غير العاملين^(١).

يتضح من الجدول (٥١) الخريطة (٥) تباين توزيع نسبة الاعالة الحقيقية في الوحدات الادارية، اذ جاء قضاء الجدول الغربي بالمرتبة الاولى بنسبة (٢١٧%)، وبالمرتبة الثانية جاء مركز قضاء كربلاء بنسبة (١٣٢,٤%)، ثم جاءت ناحية الخيرات بالمرتبة الثالثة بنسبة (١١٦,٦%)، وجاء مركز قضاء الهندية بالمرتبة الرابعة بنسبة (١٠٣%)، تلاه مركز قضاء عين التمر بالمرتبة الخامسة بنسبة (٩٥%)، وبالمرتبة السادسة جاء قضاء الحسينية بنسبة (٦٥%)، وبالمرتبة الاخيرة نجد ناحية الحر بنسبة (٥٠,١%).

جدول (٥١) التوزيع النسبي للإعالة النساء الارامل على مستوى الوحدات الادارية لمحافظة كربلاء

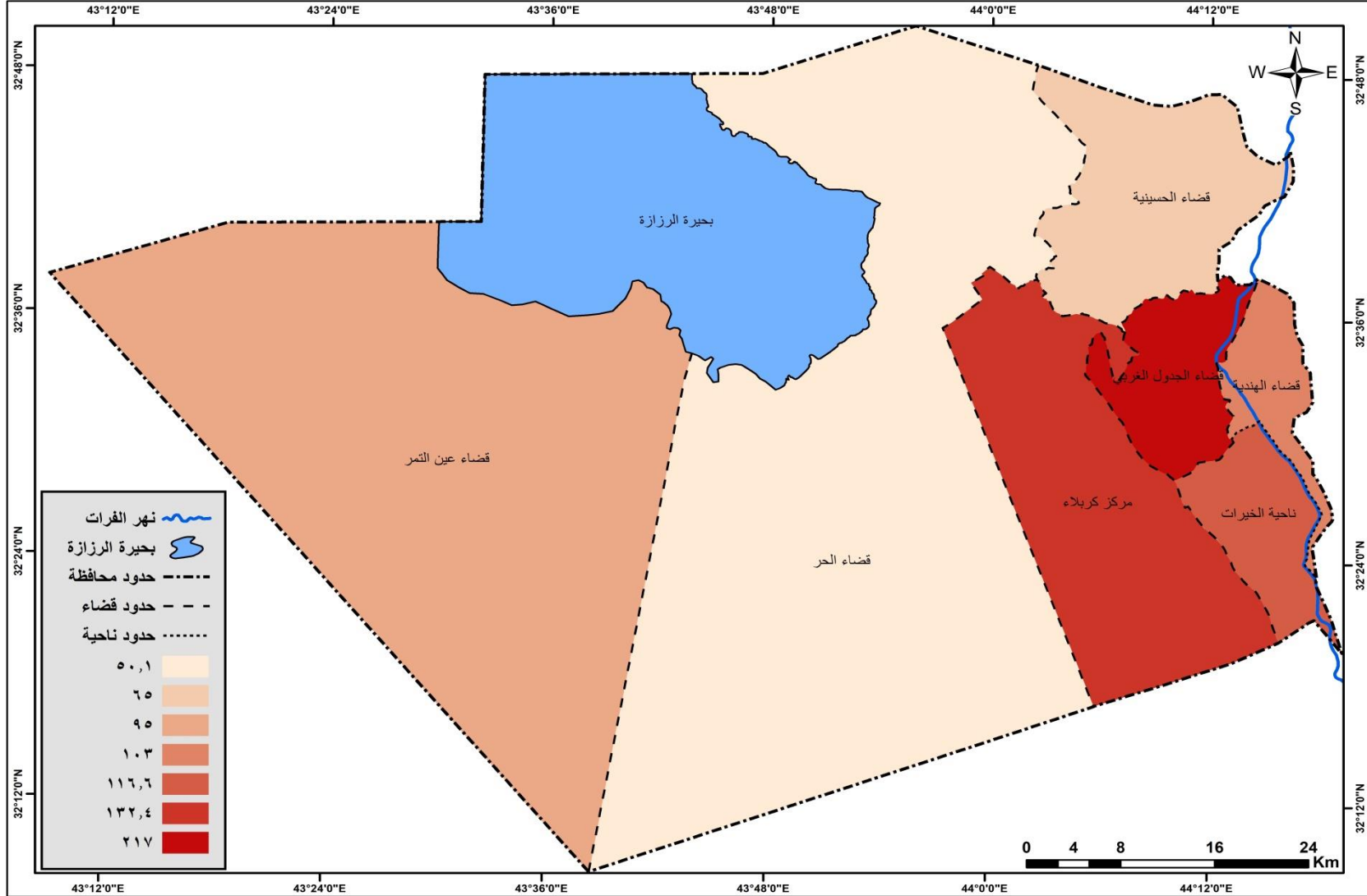
المقدسة عام ٢٠٢٠.

الوحدة الادارية	نسبة السكان المعالين	نسبة السكان العاملين	نسبة الاعالة الحقيقية %
مركز قضاء كربلاء	١٠٩,١	٨٢,٤	١٣٢,٤
قضاء الحسينية	٢٣,٥	٣٦,١	٦٥
ناحية الحر	١٩,٥	٣٨,٩	٥٠,١
مركز قضاء الهندية	٢,٧	٢٦	١٠٣
قضاء الجدول الغربي	١٠,٢	٤,٧	٢١٧
ناحية الخيرات	٦,٣	٥,٤	١١٦,٦
مركز قضاء عين التمر	٣,٩	٤,١	٩٥

المصدر: من عمل الباحثة اعتماداً على استمارة الاستبيان عام ٢٠٢٠.

(١) مكي محمد عزيز، ورياض ابراهيم السعدي، جغرافية السكان، مطبعة جامعة بغداد، ١٩٨٤، ص ٤٨.

خريطة (٥) التوزيع النسبي للإعالة النساء الارامل على مستوى الوحدات الادارية لمحافظة كربلاء المقدسة عام ٢٠٢٠.



المصدر: من عمل الباحثة اعتمادا على بيانات جدول (٥١).

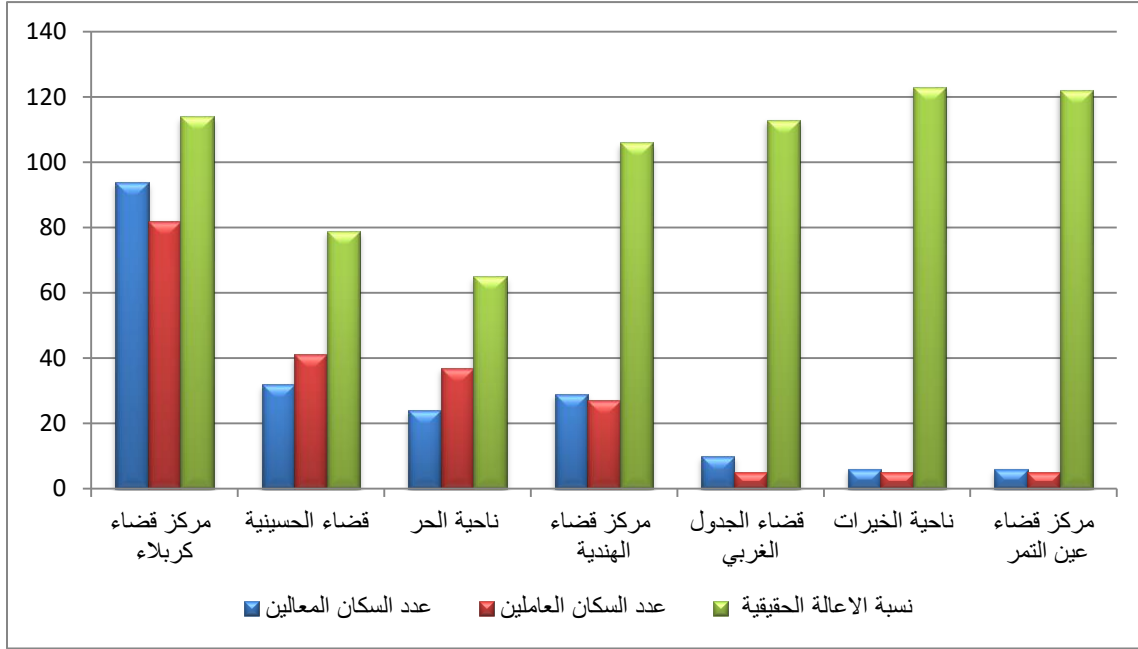
أ- اما توزيع نسبة اعالة النساء الارامل على مستوى البيئة، تباينت نسب الاعالة في حضر الوحدات الادارية كما يتضح في الجدول (٥٢) والشكل (٢٥)، اذ جاء حضر قضاء الجدول الغربي بالمرتبة الاولى بنسبة (٢١٢%)، وبالمرتبة الثانية جاء حضر ناحية الخيرات بنسبة (١٢٢%)، وجاء حضر مركز قضاء عين التمر بالمرتبة الثالثة بنسبة (١٢٢,٤%)، كربلاء بالمرتبة الرابعة بنسبة (١١٤,٢%)، تلاه حضر مركز قضاء الهندية بنسبة (١٠٥,٩%)، وجاء حضر وبالمرتبتين الاخيرتين جاء حضر قضاء الحسينية وناحية الحر بنسب (٧٨,٥٥، ٦٤,٧%) على التوالي.

جدول (٥٢) التوزيع النسبي للإعالة النساء الارامل على مستوى حضر الوحدات الادارية لمحافظة كربلاء المقدسة عام ٢٠٢٠.

الوحدة الادارية	نسبة السكان المعالين	نسبة السكان العاملين	نسبة الاعالة الحقيقية %
مركز قضاء كربلاء	٩٣,٧	٨٢	١١٤,٢
قضاء الحسينية	٣١,٨	٤٠,٥	٧٨,٥
ناحية الحر	٢٣,٧	٣٦,٦	٦٤,٧
مركز قضاء الهندية	٢٨,٦	٢٧	١٠٥,٩
قضاء الجدول الغربي	١٠,٢	٤,٨	٢١٢,٥
ناحية الخيرات	٥,٤	٤,٤	١٢٢,٧
مركز قضاء عين التمر	٦	٤,٩	١٢٢,٤

المصدر: من عمل الباحثة اعتمادا على استمارة الاستبيان عام ٢٠٢٠.

شكل (٢٥) التوزيع النسبي للإعالة النساء الارامل على مستوى حضر الوحدات الادارية لمحافظة كربلاء المقدسة عام ٢٠٢٠.



المصدر: من عمل الباحثة اعتماداً على بيانات جدول (٥٢).

ب - اما توزيع نسبة اعالة النساء الارامل في ريف الوحدات الادارية كما في الجدول (٥٣) والشكل (٢٦)، جاء ريف قضاء الجدول الغربي بالمرتبة الاولى بنسبة (٩٥%)، ثم جاء ريف مركز قضاء الهندية بالمرتبة الثانية بنسبة (٩٠,٨%)، وبالمرتبة الثالثة جاء ريف ناحية الخيرات بنسبة (٧٧,٩%)، وبالمرتبة الرابعة جاء ريف مركز قضاء عين التمر بنسبة (٥٠%)، وجاء ريف قضاء الحسينية بالمرتبة الخامسة بنسبة (٤٧,٦%)، اما ريف ناحية الحر فقد جاء بالمرتبة السادسة بنسبة (٣٧,٨%)، وبالمرتبة الاخيرة جاء ريف مركز قضاء كربلاء بنسبة (٢٢,٧%).

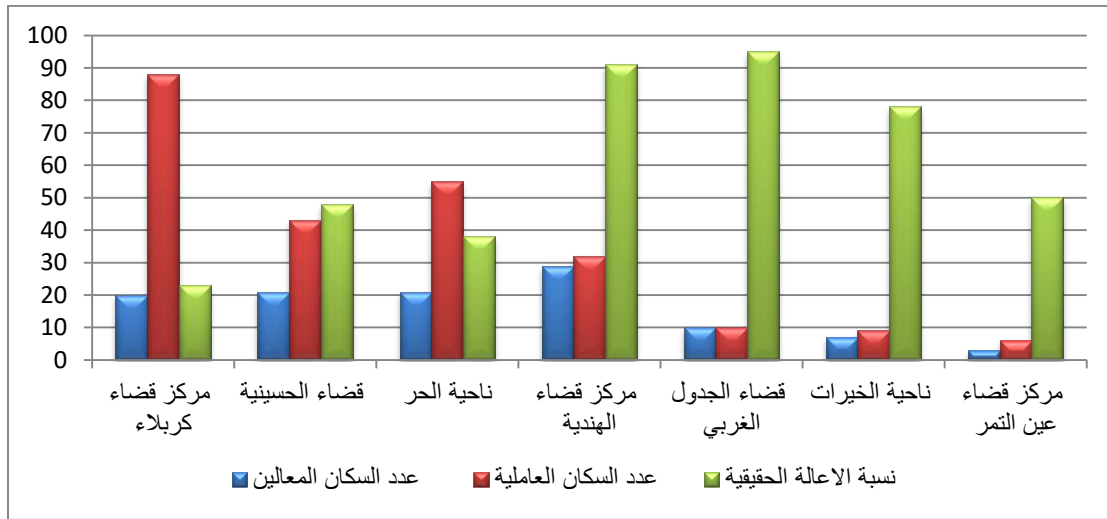
جدول (٥٣) التوزيع النسبي للإعالة النساء الارامل على مستوى ريف الوحدات الادارية لمحافظة كربلاء المقدسة عام

٢٠٢٠ .

الوحدة الادارية	نسبة السكان المعالين	نسبة السكان العاملين	نسبة الاعالة الحقيقية %
مركز قضاء كربلاء	١٩,٩	٨٧,٦	٢٢,٧
قضاء الحسينية	٢٠,٦	٤٣,٢	٤٧,٦
ناحية الحر	٢٠,٩	٥٥,٢	٣٧,٨
مركز قضاء الهندية	٢٨,٧	٣١,٦	٩٠,٨
قضاء الجدول الغربي	٩,٧	١٠,٢	٩٥
ناحية الخيرات	٦,٧	٨,٦	٧٧,٩
مركز قضاء عين التمر	٢,٨	٥,٦	٥٠

المصدر: من عمل الباحثة اعتماداً على استمارة الاستبيان عام ٢٠٢٠.

شكل (٢٦) التوزيع النسبي للإعالة النساء الارامل على مستوى ريف الوحدات الادارية لمحافظة كربلاء المقدسة عام ٢٠٢٠



المصدر: من عمل الباحثة اعتماداً على بيانات جدول (٥٣).

ملخص الفصل الثاني: ١- سجل نشاط الخدمات اعلى الاعداد حيث بلغ (٢٦٩) ارملة تلاه النشاط الصناعي (١٣٤) ارملة ثم النشاط الزراعي (١٧) ارملة.

٢- اما من حيث المهنة اعلى الاعداد للنساء الارامل ربات البيوت بلغ عددهن (٧٥٣) ارملة تلاه الارامل اللواتي يعملن في عمل حكومي (٢٧٤)، وبالمرتبة الاخيرة الارامل المتقاعدات بلغ عددهن (٨٠) ارملة.

٣- من حيث مستوى الدخل كان الاعلى ضمن (٢٥٠-٤٩٩) الف بلغ عددهن (٤٥٧) ارملة.

٤- بالنسبة لنوع السكن كانت اعلى الاعداد لنوع السكن الزراعي بلغ العدد (٣٤١) ارملة تلاه السكن الملك بلغ (٣٠٢) ارملة.

٥- بلغت نسبة اعالة النساء الارامل (٢١٧%) وكانت الاعلى في قضاء الجدول الغربي.

الفصل الثالث

اسباب ترميل النساء في محافظة كربلاء

المقدسة والمؤسسات المجتمعية المعنية برعاية

النساء الامل والمساعدات المقدمة لهن

المبحث الاول

اسباب ترميل النساء في محافظة كربلاء المقدسة

تعد دراسة الوفيات ذات اهتمام جغرافي مزدوج اذ انها تمزج ما بين جغرافية السكان والجغرافية الطبية، فجغرافية السكان تؤكد على دراسة التوزيع الجغرافي للوفيات فضلا عن دراسة نمط الوفيات العمري والنوعي، اما بالنسبة للجغرافية الطبية فأنها تصب اهتمامها على اسباب الوفيات من امراض وحوادث وتباينها المكاني والزمني وبحث اهم العوامل المؤثرة على هذه الوفيات، ويلاحظ ما تتركه الوفيات من ظواهر اجتماعية فالترمل مشكلة لا يمكن التغافل عنها فلا بد من التعرض لها ودراستها والكشف عن اسبابها ومعالجة ما يمكن ان ينجم عنها من تغيرات قد يترك اثار خطيرة على الارامل الشابات في بيئة اجتماعية قلقة مما يهدد كيان الاسرة والمجتمع(١).

تختلف اسباب الوفيات من مكان الى اخر، كما تختلف الامراض فضلا عن الحوادث المختلفة والمشاكل العشائرية والعمليات الارهابية التي يتعرض لها سكان المجتمع العراقي ومن ضمنهم سكان منطقة الدراسة، ومن بين الامور المهمة التي يهتم فيها الجغرافي في مجال دراسة الوفيات هي الاسباب الرئيسية للوفاة وارتباطها بالظروف البيئية السائدة، اذ ان تكرار اسباب معينة الوفاة المسجلة يقود الى تشكيل أنماط الوفيات بفعل الامراض او بفعل الحوادث، وتشير اغلب المعطيات الاحصائية الى ان معدل الوفيات بين الذكور اعلى من معدلها بين الاناث ولمعظم مراحل العمر.

اولاً: الاهمية النسبية لأسباب وفاة الزوج

ان دراسة توزيع السكان بالأعداد التي تمثل مقدار ما يشكله ذلك الحجم السكاني من جملة سكان المنطقة المراد دراستها، ويعبر التوزيع النسبي عن ما يصيب الوحدة الادارية الصغيرة من مجموع الوحدة الادارية الاكبر التي تتبعها، وقد توضح النسب المئوية الاختلاف في توزيع الظاهرة خلال مدة زمنية واهميته في مدة معينة، ومهمة الجغرافي في تحليل تلك الاهمية وبيان اسباب تطورها

(١) حمدي احمد الديب، مدخل الى الاتجاهات الحديثة في الجغرافية الحديثة، مكتبة الانجلو المصرية، القاهرة،

اعتمادا على بيانات التعدادات المختلفة، ومن اهم الاسباب التي تؤدي الى وفاة الزوج في الوحدات الادارية لمحافظة كربلاء هي:-

- ١- الامراض.
- ٢- الحروب.
- ٣- الحوادث.
- ٤- المشاكل العشائرية.
- ٥- الارهاب.

يتضح مما تقدم ان اسباب وفاة الزوج في محافظة كربلاء متعددة، كما تبين ان هناك تباين كبير بين الوحدات الادارية من حيث الاسباب المؤدية للوفاة، وبشكل عام ان الاسباب المرضية جاءت بالمرتبة الاولى من حيث اهميتها النسبية في منطقة الدراسة، وكما مبين في الجدول (٥٤) والشكل (٢٧)، اذ بلغ عدد الوفيات من الذكور بسبب المرض (٩٠١) نسمة، شكلوا نسبة (٦٤%)، وجاءت الحوادث بالمرتبة الثانية فبلغت اعداد المتوفين بسبب الحوادث (٣٥٦) نسمة وبنسبة بلغت (٢٥%)، وجاء بالمرتبة الثالثة سبب الوفاة الحرب والارهاب بلغ عدد المتوفين في الحرب او الارهاب في المحافظة (٧٠، ٧١) نسمة على التوالي بنسبة بلغت (٥%) لكل منهما، فيما احتلت وفيات الذكور بسبب المشاكل العشائرية المرتبة الاخيرة من حيث اهميتها النسبية فبلغت اعداد (١٠) نسمة شكلت نسبة (١%) من اجمالي حالات الوفيات في محافظة كربلاء.

جدول (٥٤) التوزيع النسبي للنساء الارامل حسب أسباب وفاة الزوج في محافظة كربلاء المقدسة

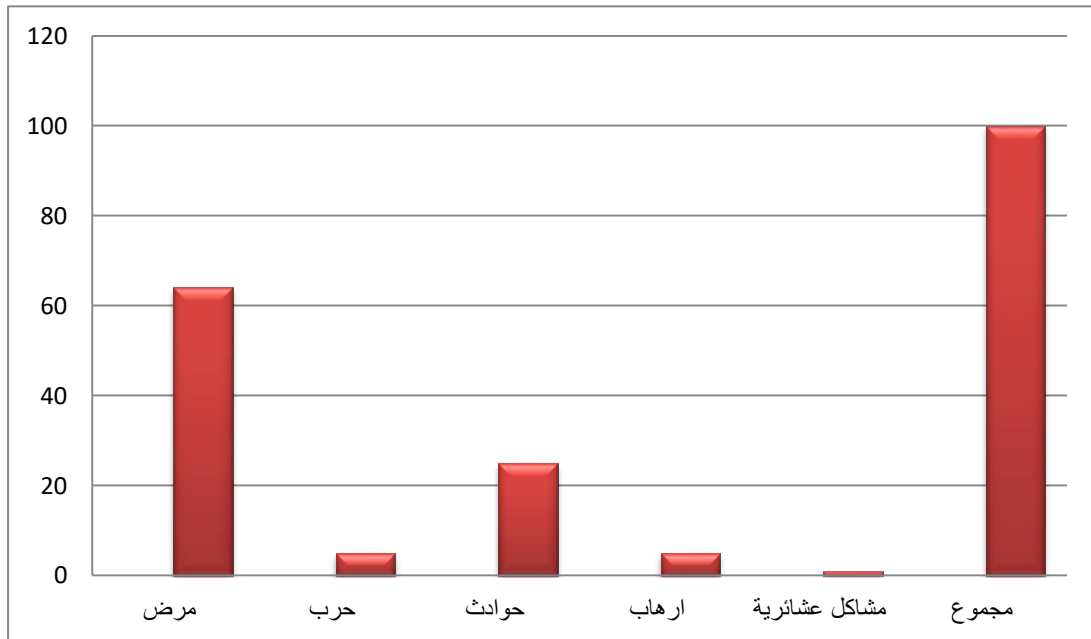
عام ٢٠٢٠.

الاسباب	عدد حالات الوفاة	النسبة %
المرض	٩٠١	٦٤
الحوادث	٣٥٦	٢٥
الارهاب	٧١	٥
الحروب	٧٠	٥
المشاكل العشائرية	١٠	١
المجموع	١٤٠٨	%١٠٠

المصدر: العمل الميداني، استمارة الاستبيان ٢٠٢٠.

شكل (٢٧) التوزيع النسبي للنساء الارامل حسب أسباب وفاة الزوج في محافظة كربلاء المقدسة

عام ٢٠٢٠



المصدر: من عمل الباحثة بالاعتماد على بيانات جدول (٥٤).

ثانياً: التوزيع العددي والنسبي لأسباب وفاة الزوج في الوحدات الادارية لمحافظة كربلاء
المقدسة

١- الامراض

المرض هو انحراف عن الحالة الطبيعية للجسم للحد الذي تصبح فيه الفعاليات الفسيولوجية للأنسجة غير كافية لإعادة الجسم لحالته الطبيعية والمرض قد يحدث على شكل وباء او قد يكون متوطناً(١)، ومن خلال جدول (٥٥)، وجدول (٥٦)، وشكل (٢٨)، يتضح ان نسبة المتوفين المتزوجين الذكور في الوحدات الادارية لمحافظة كربلاء عام ٢٠٢٠، ان مركز قضاء كربلاء جاء بأعلى الاعداد والنسب حيث بلغ عدد حالات الوفاة بسبب الامراض (٥٣٥) حالة وبنسبة (٥٩,٣%)، وبالمرتبة الثانية مركز قضاء الهندية بواقع (١٠٢) حالة وبنسبة (١١,٤%)، ونجد ناحية الحر بالمرتبة الثالثة بواقع (٩٧) حالة وبنسبة (١١%)، وبالمرتبة الرابعة قضاء الحسينية بواقع (٩٦) حالة وبنسبة (١٠,٦%)، ونجد بالمرتبة الخامسة قضاء الجدول الغربي بواقع (٣٨) حالة وبنسبة (٤,٢%)، وبالمرتبة السادسة نجد ناحية الخيرات بواقع (٢٠) حالة وبنسبة (٢٢,١%)، اما مركز قضاء عين التمر جاء بالمرتبة الاخيرة بواقع (١٣) حالة وبنسبة (١,٤%).

يظهر التباين النسبي الكبير واضحاً بين الوحدات الادارية من حيث المرض كأحد اسباب وفاة الزوج، ويرجع سبب هذا التباين الى ضعف الخدمات الصحية وعدم وجود المراكز الصحية التخصصية الكافية لتغطية احتياجات السكان في الوحدات الادارية للمحافظة.

(١) محمد فتحي عبد الوهاب، الامراض المستوطنة والامراض المنقولة للإنسان، مؤسسة الاهرام، القاهرة، ١٩٩٥،

٢ - الحوادث

تعد الحوادث بالمرتبة الثانية من حيث اهميتها النسبية، وقد بلغت نسبتها (٢٥%) في محافظة كربلاء، ويقصد بالحوادث المسببة للوفاة هي الاسباب الخارجية الطارئة على الافراد الناتجة عن حوادث الطرق والغرق والحرق والتسمم والسقوط والتفجيرات والصعق الكهربائي والحوادث المنزلية.

وتأتي حوادث السير والمرور من ناحية اسباب الوفاة بالمرتبة الثانية ولا تتوقف الحوادث عند وفاة الافراد بل تمتد الى الخسائر الاقتصادية والاجتماعية، وفقدان رب الاسرة سيؤدي الى خسائر كبيرة على مستوى الاسرة والمجتمع(١).

يتضح من جدول (٥٥)، و جدول (٥٦)، وشكل (٢٨)، التباين في التوزيع العددي والنسبي لأعداد المتوفين بسبب الحوادث والذي بلغ (٣٥٦) حالة وبنسبة (٢٥%) من مجموع الوفيات في محافظة كربلاء، وتتباين الوفيات على مستوى الوحدات الادارية، اذ جاء مركز قضاء كربلاء بالمرتبة الاولى بواقع (١٧٢) حالة وبنسبة (٤٨,٣%)، وبالمرتبة الثانية ناحية الحر بواقع (٤٩) حالة وبنسبة (١٤%)، اما بالمرتبة الثالثة والرابعة قضاء الحسينية ومركز قضاء الهندية بواقع (٤٧، ٤٨) حالة وبنسب (١٣,٤%، ١٣,٢%) على التوالي، وبالمرتبة الخامسة نجد قضاء الجدول الغربي بواقع (١٨) حالة وبنسبة (٥%)، وبالمرتبتين الاخيرتين نجد ناحية الخيرات ومركز قضاء عين التمر بواقع (١٤، ٨) حالة وبنسب (٣,٩%، ٢,٢%) على التوالي.

(١) حمادي عباس حمادي الشبري، التغيرات السكانية في محافظة القادسية، دراسة في جغرافية السكان ١٩٧٧-

١٩٩٧، اطروحة دكتوراه، جامعة بغداد، كلية التربية ابن رشد، ٢٠٠٥، ص٦٨.

٣- الارهاب

يعد الارهاب من الظواهر الاجتماعية التي تتشا وتزداد في ظل عوامل نفسية، واجتماعية تحت ظروف سياسية واقتصادية وثقافية معينة^(١)، وحسب تعريف الامم المتحدة فإن الارهاب هو كل نشاط اجرامي موجة الى دولة معينة ويهدف الى حالة من الرعب في الدولة او اي سلطة من سلطاتها وجماعة معينة منها^(٢).

كما تعد مفردة الارهاب مفردة قديمة تطلق على الذين يسلكون سبل العنف لتحقيق اهدافهم السياسية^(٣)، ولقد تعرضت محافظة كربلاء تعرضت الى عدة عمليات ارهابية اودت بحياة المواطنين الابرياء، وذلك نتيجة لعدم تأمين الطريق البري الذي يربط صحراء الرزازة بمحافظة الانبار، كما تعرض مركز قضاء كربلاء الى عدة انفجارات بواسطة سيارات مفخخة وعبوات ناسفة وذلك في اعوام (٢٠٠٨، ٢٠١٣، ٢٠١٦، ٢٠١٩)^(٤).

يتضح من جدول (٥٥)، وجدول (٥٦)، وشكل (٢٨)، ان نسبة الوفيات بسبب الارهاب تباينت بين الوحدات الادارية لمحافظة كربلاء، اذ جاء مركز قضاء الهندية بالمرتبة الاولى بواقع (٢٢) حالة وبنسبة (٣١%)، وبالمرتبة الثانية ناحية الحر بواقع (١٨) حالة وبنسبة (٢٥%)، ونجد بالمرتبة الثالثة مركز قضاء كربلاء بواقع (٨) حالة وبنسبة (١١,٢%)، وبالمرتبة الرابعة نجد قضاء الحسينية بواقع (٦) حالة وبنسبة (٩%)، اما وقضاء الجدول الغربي وقضاء عين التمر بالمرتبة الخامسة بواقع (٦) حالة وبنسبة (٨,٤%) لكل منهما، وبالمرتبة الاخيرة ناحية الخيرات بواقع (٥) حالة وبنسبة (٧%).

(١) دنيا جواد، الارهاب في العراق دراسة في الاسباب الحقيقية (دراسة تحليلية لأسباب الارهاب في العراق ومتغيراته الاجتماعية والسياسية)، مجلة العلوم السياسية، العدد ٤٣، ٢٠١١، ص ١٣١.

(٢) علي حمزة عسل الخفاجي، مشكلة الارهاب، مجلة جامعة كربلاء العلمية، المجلد الخامس، العدد الرابع، انساني، ٢٠٠٧، ص ١٣.

(٣) فرج محمد لامة، اعادة اختراع الارهاب بعد ١١ سبتمبر، امواج للنشر والتوزيع، عمان، الاردن، ٢٠١٥، ص ١٥.

(٤) وزارة الداخلية، المديرية العامة لشرطة محافظة كربلاء، بيانات غير منشورة، ٢٠٢٠.

ادت الحروب المتعددة التي مر بها البلد الى العديد من الازمات الاقتصادية والاجتماعية والسياسية خلال العقود الماضية مثل حرب الخليج (١٩٨٠ - ١٩٨٨) والثانية (١٩٩٠ - ١٩٩١)، والحرب الامريكية على العراق عام (٢٠٠٣)، والحرب الاخيرة مع المنظمة الارهابية (داعش) (*) (٢٠١٤ - ٢٠١٨)، كل ذلك خلف اعداد هائلة من النساء الارامل، وعندما تنشأ الحرب تؤدي الى وفيات لا تفرق بين الذكور والاناث والاطفال والشيوخ، ولكن من الامور المعروفة ان الشباب الذكور هم الذين يتحملون العبء الاكبر فيها لذلك ترتفع معدلات الذكور دون الاناث، فترتفع معدلات ترميل النساء في ظروف الحروب نتيجة وفاة الذكور المتزوجين، اذ تكون نسب وفاة الذكور اعلى من نسب وفاة الاناث المتزوجات (١).

يتضح من جدول (٥٥)، وجدول (٥٦)، وشكل (٢٨)، ان نسبة الوفيات بسبب الحروب بلغت (٥٥%) من مجموع الوفيات في محافظة كربلاء، وتتباين الوفيات على مستوى الوحدات الادارية، اذ جاء مركز قضاء الهندية بواقع (٢٢) حالة وبنسبة (٣١,٤%)، وبالمرتبة الثانية ناحية الحر بواقع (١٨) حالة وبنسبة (٢٦%)، وبالمرتبة الثالثة نجد مركز قضاء كربلاء بواقع (١٣) حالة وبنسبة (١٨,٥%)، وبالمرتبة الرابعة قضاء الحسينية بواقع (٩) حالة وبنسبة (١٢,٨%)، اما المرتبة الخامسة نجد قضاء الجدول الغربي بواقع (٤) حالة وبنسبة (٥,٧%)، وبالمرتبة الاخيرة نجد ناحية الخيرات ومركز قضاء عين التمر بواقع (٢) حالة وبنسبة (٢,٨%) لكل منهما.

(*) داعش: هو تنظيم مسلح يتبع فكر الجماعات السلفية هدفة القتل والسلب وترويع الافراد. ينظر: دنيا جواد، الارهاب في العراق دراسة في الاسباب الحقيقية (دراسة تحليلية لأسباب الارهاب في العراق ومتغيراته الاجتماعية والسياسية)، مصدر سابق، ص ٩٣.

(١) عبد علي الخفاف وعبد مخمور الريحاني، مصدر سابق، ص ٢١٩.

٥ - المشكلات العشائرية

تشكل العشائر العراقية مجموعات عديدة ومتفرقة من المجتمع العراقي، وكان معظمها يقطن خارج المدن، منها ما كان مستقر في مناطق احواض الانهار وفروعها او منتقلا في مناطق متعددة من العراق، ويمكن تقسيمها من حيث اوضاعها الاقتصادية والاجتماعية الى قسمين، العشائر الرحالة (البدو)، والعشائر المستقرة اهل القرى والارياف^(١).

لم يفترق يوما المشهد السياسي في تاريخ العراق الحديث عن البنية الاجتماعية العشائرية ان لم تكن على الدوام انعكاسا لها، فموجات الهجرة المستمرة من الارياف الى حواضر المدن جعل من الاخيرة وحدودها امتدادا للقبائل المحيطة بها، الامر الذي جعل هذه العشائر تشكل على الدوام هاجس للسياسيين والحكام في المراكز او في الاطراف^(٢).

هناك حالات من الوفيات الناتجة عن المشاجرات العشائرية في منطقة الدراسة تبلغ (١٠) حالة موزعة على الوحدات الادارية وهي تشكل نسبة (١%) من المجموع الكلي للوفيات المسجلة في محافظة كربلاء، وتتباين الاعداد والنسب كما يوضح جدول (٥٥)، وجدول (٥٦)، وشكل (٢٨)، بالمرتبة الاولى نجد مركز قضاء الهندية بواقع (٤) حالة وبنسبة (٤٠%)، وبالمرتبة الثانية قضاء الحسينية بواقع (٣) حالة وبنسبة (٣٠%)، ونجد بالمرتبة الثالثة مركز قضاء عين التمر بواقع (٢) حالة وبنسبة (٢٠%)، و المرتبة الاخيرة ناحية الحر بواقع (١) حالة وبنسبة (١٠%)، اما باقي الوحدات الادارية لم تسجل اي حالة.

(١) احمد حميد رسام البركات، التحليل المكاني لترميل النساء في محافظة المثنى، مصدر سابق، ص ١٣٦.

(٢) علاء عباس كاظم القصير، انتفاضات عشائر الفرات الاوسط واثرها على الاحداث السياسية في العراق (١٩٣٣ - ١٩٨٥)، رسالة ماجستير (غير منشورة)، كلية التربية للعلوم الانسانية قسم التاريخ، جامعة المثنى، ٢٠١٧، ص ٢٩.

جدول (٥٥) التوزيع العددي للنساء الارامل حسب سبب وفاة الزوج في الوحدات الادارية لمحافظة

كربلاء المقدسة عام ٢٠٢٠.

الوحدة الادارية	سبب وفاة الزوج	مركز قضاء كربلاء	قضاء الحسينية	ناحية الحر	مركز قضاء الهنديّة	قضاء الجدول الغربي	ناحية الخيرات	مركز قضاء عين التمر	المجموع
الامراض		٥٣٥	٩٦	٩٧	١٠٢	٣٨	٢٠	١٣	٩٠١
الحروب		١٣	٩	١٨	٢٢	٤	٢	٢	٧٠
الحوادث		١٧٢	٤٨	٤٩	٤٧	١٨	١٤	٨	٣٥٦
الارهاب		٨	٦	١٨	٢٢	٦	٥	٦	٧١
المشكلات العشائرية		-	٣	١	٤	-	-	٢	١٠

المصدر: من عمل الباحثة اعتماداً على الدراسة الميدانية عام ٢٠٢٠.

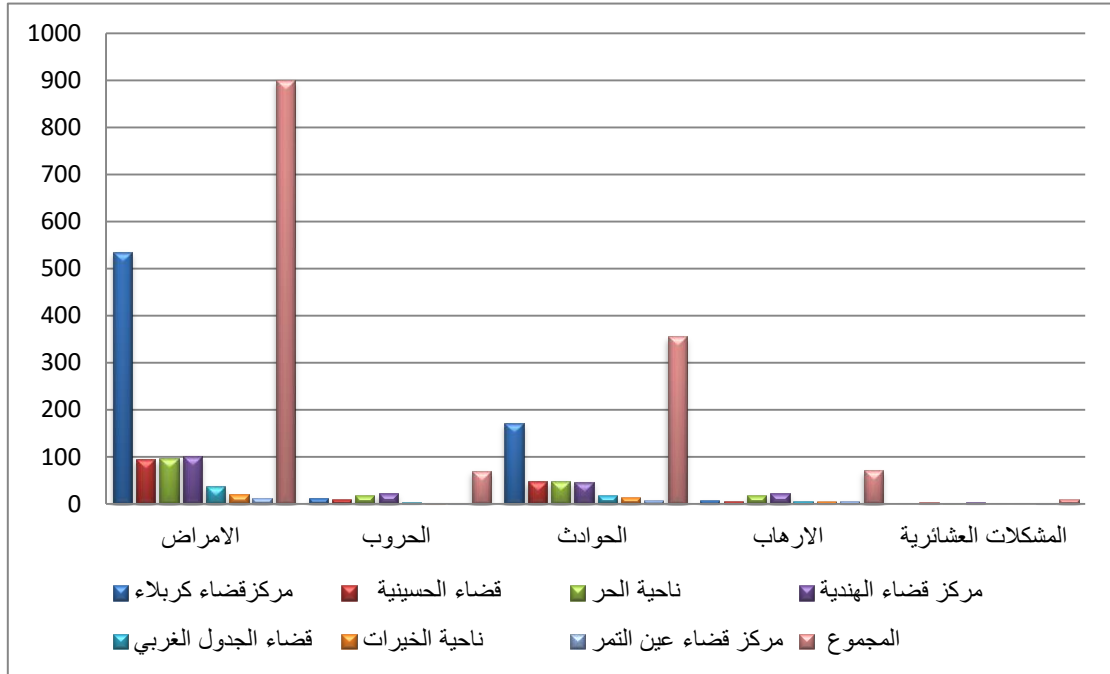
جدول (٥٦) التوزيع النسبي للنساء الارامل حسب سبب وفاة الزوج في الوحدات الادارية لمحافظة كربلاء

المقدسة عام ٢٠٢٠.

الوحدة الادارية	سبب وفاة الزوج	مركز قضاء كربلاء	قضاء الحسينية	ناحية الحر	مركز قضاء الهنديّة	قضاء الجدول الغربي	ناحية الخيرات	مركز قضاء عين التمر	المجموع
الامراض		٥٩,٣	١٠,٦	١١	١١,٤	٤,٢	٢,١	١,٤	١٠٠
الحروب		١٨,٥	١٢,٨	٢٦	٣١,٤	٥,٧	٢,٨	٢,٨	١٠٠
الحوادث		٤٨,٣	١٣,٤	١٤	١٣,٢	٥	٣,٩	٢,٢	١٠٠
الارهاب		١١,٢	٩	٢٥	٣١	٨,٤	٧	٨,٤	١٠٠
المشكلات العشائرية		-	٣,٠	١,٠	٤,٠	-	-	٢,٠	١٠٠

المصدر: من عمل الباحثة اعتماداً على الجدول (٥٥).

شكل (٢٨) التوزيع العددي للنساء الارامل حسب سبب وفاة الزوج في الوحدات الادارية لمحافظة كربلاء المقدسة عام ٢٠٢٠.



المصدر: من عمل الباحثة بالاعتماد على بيانات جدول (٥٥).

ثالثاً: توزيع النساء الارامل حسب سبب الوفاة في حضر الوحدات الادارية لمحافظة كربلاء المقدسة

١- الامراض

يتضح من الدراسة الميدانية تباين التوزيع العددي والنسبي للنساء الارامل في حضر الوحدات الادارية حسب وفاة الزوج بسبب الامراض، كما مبين في جدول (٥٧)، وجدول (٥٨)، وشكل (٢٩)، بالمرتبة الاولى جاء حضر مركز قضاء كربلاء بواقع (٣٢٢) حالة وبنسبة (٦٩%)، وبالمرتبة الثانية نجد حضر مركز قضاء الهندية بواقع (٤٧) حالة وبنسبة (١٠%)، وبالمرتبة الثالثة حضر قضاء الحسينية بواقع (٤١) حالة وبنسبة (٩%)، وبالمرتبة الرابعة نجد حضر ناحية الحر بواقع (٣١) حالة وبنسبة (٦,٥%)، وبالمرتبة الخامسة جاء حضر قضاء الجدول

الغربي بواقع (١٣) حالة وبنسبة (٣%)، اما المرتبة السادسة والسابعة نجد حضر ناحية الخيرات ومركز قضاء عين التمر بواقع (٨، ٤) حالة وبنسب (١,٧%، ٠,٨%) على التوالي.

٢- الحوادث

يتضح من معطيات جدول (٥٧)، وجدول (٥٨)، وشكل (٢٩)، التباين في توزيع النساء الارامل حسب وفاة زوج بسبب الحوادث، اذ جاء حضر مركز قضاء كربلاء بأعلى الاعداد بواقع (١٢٣) حالة وبنسبة (٥٢,١١%)، وبالمرتبة الثانية نجد حضر مركز قضاء الهندية وقضاء الحسينية بواقع (٣١) لكل منهما وبنسب (١٣,١٣%، ١٣,١%) على التوالي، وبالمرتبة الثالثة جاء حضر ناحية الحر بواقع (٢٨) حالة وبنسبة (١٢%)، ونجد بالمرتبة الرابعة حضر قضاء الجدول الغربي بواقع (١٥) حالة وبنسبة (٦,٣٥%)، وبالمرتبة الخامسة نجد حضر ناحية الخيرات بواقع (٥) حالة وبنسبة (٢,١١%)، وبالمرتبة الاخيرة ظهر حضر مركز قضاء عين التمر بواقع (٣) حالة وبنسبة (١,٢%).

٣- الارهاب

يتبين من خلال معطيات جدول (٥٧)، وجدول (٥٨)، وشكل (٢٩)، التباين العددي والنسبي بحسب وفاة الزوج بسبب الارهاب بين حضر الوحدات الادارية، اذ جاء حضر مركز قضاء الهندية بالمرتبة الاولى بواقع (١٣) حالة وبنسبة (٣٣,٣%)، وبالمرتبة الثانية نجد ناحية الحر بواقع (٧) حالة وبنسبة (١٧,٩%)، وبالمرتبة الثالثة ظهر حضر ناحية الخيرات بواقع (٥) حالة وبنسبة (١٢,٨%)، وبالمرتبة الرابعة نجد حضر كل من قضاء الجدول الغربي قضاء الحسينية بواقع (٤) حالة وبنسبة (١٠,٢%)، وبالمرتبة الخامسة جاء حضر مركز قضاء كربلاء ومركز قضاء عين التمر بواقع (٣) حالة لكل منهما وبنسب (٨%، ٧,٦%) على التوالي.

٤- الحروب

يختلف التوزيع العددي والنسبي للنساء الارامل بحسب وفاة الزوج بسبب الحروب بين وحدة ادارية واخرى، هذا ما اوضحته معطيات جدولي (٥٧) و(٥٨)، وشكل (٢٩)، اذ اظهرت اعلى الاعداد والنسب في مركز قضاء الهندية بواقع (٨) حالة وبنسبة (٣٢%)، وظهر حضر قضاء الحسينية وناحية الحر بالمرتبة الثانية بواقع (٥) حالة وبنسبة (٢٠%)، وبالمرتبة الثالثة ظهر حضر مركز

قضاء كربلاء بواقع (٤) حالة وبنسبة (١٦%)، وبالمرتبة الرابعة نجد قضاء الجدول الغربي بواقع (٢) حالة وبنسبة (٨%)، اما المرتبة الاخيرة نجد حضر ناحية الخيرات بواقع (١) حالة وبنسبة (٤%)، ولم يسجل اي حالة حضر مركز قضاء عين التمر.

٥- المشكلات العشائرية

يتضح من معطيات (٥٧)، وجدول (٥٨)، والشكل (٢٩)، ان الوحدات الادارية التي سجلت حالات وفاة الزوج بسبب الارهاب في مركز قضاء عين التمر سجل (١) حالة وبنسبة (٤٣,٣%) وقضاء الحسينية ومركز قضاء الهندية سجل (١) حالة وبنسبة (٣٣,٣%)، ولم يسجل حضر باقي الوحدات الادارية اي حالة.

جدول (٥٧) التوزيع العددي للنساء الارامل حسب سبب وفاة الزوج في حضر الوحدات الادارية لمحافظة كربلاء المقدسة عام ٢٠٢٠.

الوحدة الادارية	مركز قضاء كربلاء	قضاء الحسينية	ناحية الحر	مركز قضاء الهندية	قضاء الجدول الغربي	ناحية الخيرات	مركز قضاء عين التمر	المجموع	سبب وفاة الزوج
الامراض	٣٢٢	٩٦	٩٧	١٠٢	٣٨	٢٠	١٣	٤٦٦	
الحروب	١٣	٩	١٨	٢٢	٤	٢	٢	٢٥	
الحوادث	١٧٢	٤٨	٤٩	٤٧	١٨	١٤	٨	٢٣٦	
الارهاب	٨	٦	١٨	٢٢	٦	٥	٦	٣٩	
المشكلات العشائرية	-	١		١	-	-	١	٣	

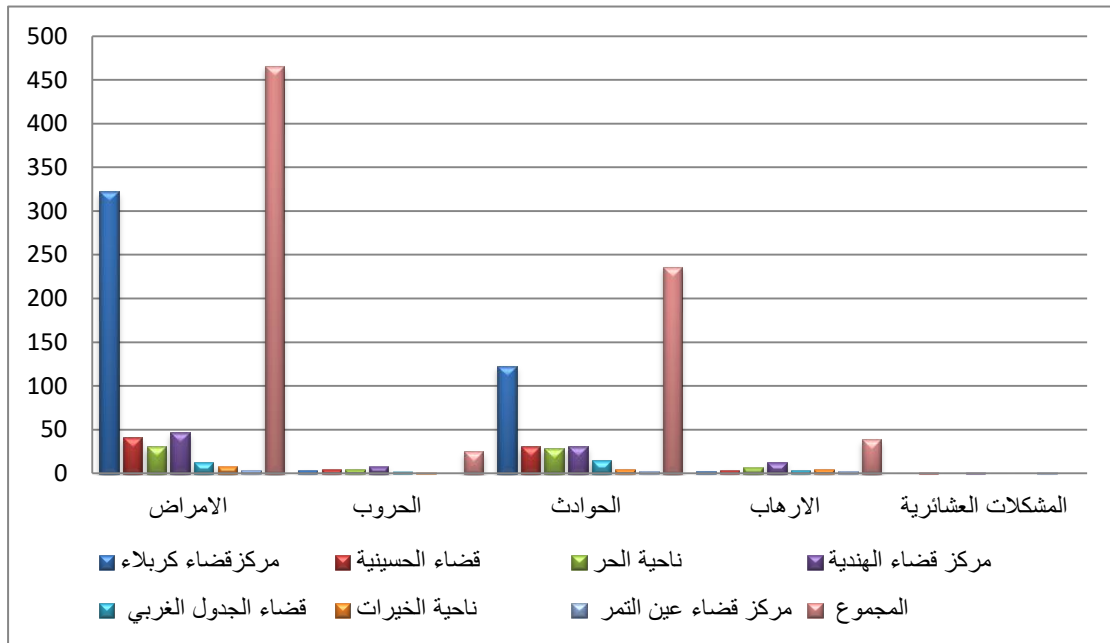
المصدر: من عمل الباحثة اعتماداً على الدراسة الميدانية عام ٢٠٢٠.

جدول (٥٨) التوزيع النسبي للنساء الارامل حسب سبب وفاة الزوج في حضر الوحدات الادارية لمحافظة كربلاء المقدسة عام ٢٠٢٠.

سبب وفاة الزوج	الوحدة الادارية	مركز قضاء كربلاء	قضاء الحسينية	ناحية الحر	مركز قضاء الهندية	قضاء الجدول الغربي	ناحية الخيرات	مركز قضاء عين التمر	المجموع
الامراض	٦٩	٤١	٣١	٤٧	١٣	٨	٤	١٠٠	
الحروب	٤	٥	٥	٨	٢	١	-	١٠٠	
الحوادث	١٢٣	٣١	٢٨	٣١	١٥	٥	٣	١٠٠	
الارهاب	٣	٤	٧	١٣	٤	٥	٣	١٠٠	
المشكلات العشائرية	-	٣٣,٣	-	٣٣,٣	-	-	٣٣,٤	١٠٠	

المصدر: من عمل الباحثة اعتماداً على الجدول (٥٧).

شكل (٢٩) التوزيع العددي للنساء الارامل حسب سبب وفاة الزوج في حضر الوحدات الادارية لمحافظة كربلاء المقدسة عام ٢٠٢٠.



المصدر: من عمل الباحثة بالاعتماد على بيانات جدول (٥٧).



رابعاً: التوزيع العددي والنسبي للنساء الأرامل حسب سبب وفاة الزوج في ريف الوحدات

الإدارية

١- الأمراض

يتضح من خلال معطيات جدول (٥٩) وجدول (٦٠) وشكل (٣٠)، التباين في التوزيع العددي والنسبي للنساء الأرامل حسب وفاة الزوج بسبب الأمراض في ريف الوحدات الإدارية، جاء ريف مركز قضاء كربلاء بالمرتبة الأولى بواقع (٢١٣) حالة وبنسبة (٤٩%)، وبالمرتبة الثانية نجد ريف ناحية الحر بواقع (٦٦) حالة وبنسبة (١٥%)، ونجد ريف مركز قضاء الهندية وقضاء الحسينية بالمرتبة الثالثة بواقع (٥٥) حالة لكل منهما ولكن بنسب (١٣%، ١٢,٦%)، وبالمرتبة الرابعة ريف قضاء الجدول الغربي بواقع (٢٥) حالة وبنسبة (٥,٧%)، ونجد ريف ناحية الخيرات بالمرتبة الخامسة بواقع (١٢) حالة وبنسبة (٢,٧%)، وجاء ريف مركز قضاء عين التمر بالمرتبة الأخيرة بواقع (٩) حالة وبنسبة (٢%).

٢- الحوادث

تعد الحوادث ثاني أعلى سبب لوفاة الزوج في محافظة كربلاء، وجاء التوزيع العددي والنسبي لريف الوحدات الإدارية بالترتيب كما موضح في جدول (٥٩) وجدول (٦٠) والشكل (٣٠)، حيث جاء بالمرتبة الأولى ريف مركز قضاء كربلاء بواقع (٤٩) حالة وبنسبة (٤١%)، وبالمرتبة الثانية ريف ناحية الحر بواقع (٢١) حالة وبنسبة (١٧,٥%)، وبالمرتبة الثالثة ريف قضاء الحسينية بواقع (١٧) حالة وبنسبة (١٤,١%)، ونجد ريف مركز قضاء الهندية بالمرتبة الرابعة بواقع (١٦) حالة وبنسبة (١٣,٣%)، وبالمرتبة الخامسة ريف ناحية الخيرات بواقع (٩) حالة وبنسبة (٧,٥%)، وبالمرتبة السادسة ريف مركز قضاء عين التمر بواقع (٥) حالة وبنسبة (٤,١%)، أما المرتبة الأخيرة لريف قضاء الجدول الغربي بواقع (٣) حالة وبنسبة (٢,٥%).

٣- الإرهاب

ان مجموع حالات وفاة الذكور بسبب الإرهاب بلغ (٣٢) حالة موزعة بين الوحدات الإدارية كما يوضح جدول (٥٩) وجدول (٦٠) وشكل (٣٠)، اذ جاء ريف ناحية الحر بالمرتبة الأولى بواقع (١١) حالة وبنسبة (٣٤,٣%)، وبالمرتبة الثانية جاء ريف مركز قضاء الهندية بواقع (٩) حالة

وبنسبة (٢٨%)، وجاء ريف مركز قضاء كربلاء بالمرتبة الثالثة بواقع (٥) حالة وبنسبة (١٦%)، وبالمرتبة الرابعة ريف مركز قضاء عين التمر بواقع (٣) حالة وبنسبة (٩,٣%)، وجاء ريف قضاء الجدول الغربي بالمرتبة الاخيرة بواقع (٢) حالة وبنسبة (٦,٢%)، اما ريف ناحية الخيرات لم يسجل اي حالة.

٤ - الحروب

من خلال النظر الى جدولي (٥٩) و(٦٠) وشكل (٣٠)، يظهر تباين اعداد ونسب النساء اللواتي ترمين بسبب وفاة ازواجهن بالحروب بين ريف الوحدات الادارية، اذ جاء مركز قضاء الهندية بالمرتبة الاولى بواقع (١٤) حالة وبنسبة (٣١%)، وبالمرتبة الثانية ريف ناحية الحر بواقع (١٣) حالة وبنسبة (٢٩%)، ونجد بالمرتبة الثالثة ريف مركز قضاء كربلاء بواقع (٩) حالة وبنسبة (٢٠%)، ونجد ريف قضاء الحسينية بالمرتبة الرابعة بواقع (٤) حالة وبنسبة (٨%)، وبالمرتبة الخامسة نجد ريف كل من قضاء الجدول الغربي وقضاء عين التمر بواقع (٢) حالة وبنسبة (٤,٤%) لكل منهما، وبالمرتبة الاخيرة نجد ريف ناحية الخيرات بواقع (١) حالة وبنسبة (٢,٢%).

٥ - المشكلات العشائرية

يتضح من معطيات جدول (٥٩) وجدول (٦٠) وشكل (٣٠)، التباين في التوزيع العددي والنسبي لحالات وفاة الزوج بسبب المشكلات العشائرية والتي كان مجموعها (٧) حالة موزعة على ريف الوحدات الادارية، اذ جاء ريف مركز قضاء الهندية بالمرتبة الاولى بواقع (٣) حالة وبنسبة (٤٢,٨%)، وبالمرتبة الثانية نجد ريف قضاء الحسينية بواقع (٢) حالة وبنسبة (٢٩%)، ونجد ريف قضاء عين التمر بالمرتبة الثالثة بواقع (١) حالة وبنسبة (١٤,٢%)، وبالمرتبة الاخيرة ريف ناحية الحر بواقع (١) حالة وبنسبة (١٤%).

جدول (٥٩) التوزيع العددي للنساء الارامل حسب سبب وفاة الزوج في ريف الوحدات الادارية

لمحافظة كربلاء المقدسة عام ٢٠٢٠.

الوحدة الادارية	سبب وفاة الزوج	مركز قضاء كربلاء	قضاء الحسينية	ناحية الحر	مركز قضاء الهندية	قضاء الجدول الغربي	ناحية الخيرات	مركز قضاء عين التمر	المجموع
الامراض	٢١٣	٥٥	٦٦	٥٥	٢٥	١٢	٩	٤٣٥	
الحروب	٩	٤	١٣	١٤	٢	١	٢	٤٥	
الحوادث	٤٩	١٧	٢١	١٦	٣	٩	٥	١٢٠	
الارهاب	٥	٢	١١	٩	٢	-	٣	٣٢	
المشكلات العشائرية	-	٢	١	٣	-	-	١	٧	

المصدر: من عمل الباحثة اعتماداً على الدراسة الميدانية عام ٢٠٢٠.

جدول (٦٠) التوزيع النسبي للنساء الارامل حسب سبب وفاة الزوج في ريف الوحدات الادارية

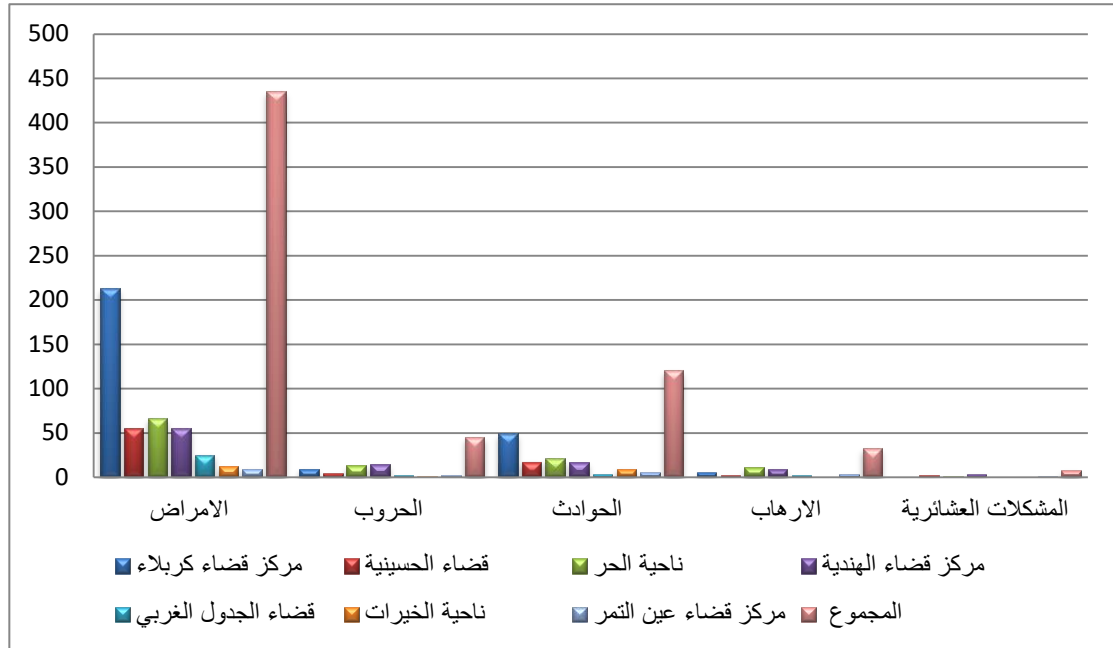
لمحافظة كربلاء المقدسة عام ٢٠٢٠.

الوحدة الادارية	سبب وفاة الزوج	مركز قضاء كربلاء	قضاء الحسينية	ناحية الحر	مركز قضاء الهندية	قضاء الجدول الغربي	ناحية الخيرات	مركز قضاء عين التمر	المجموع
الامراض	٤٩	١٢,٦	١٥	١٣	٥,٧	٢,٧	٢	١٠٠	
الحروب	٢٠	٨	٢٩	٣١	٤,٤	٢,٢	٤,٤	١٠٠	
الحوادث	٤١	١٤,١	١٧,٥	١٣,٣	٢,٥	٧,٥	٤,١	١٠٠	
الارهاب	١٦	٦,٢	٣٤,٣	٢٨	٦,٢	-	٩,٣	١٠٠	
المشكلات العشائرية	-	٢٩	١٤	٤٢,٨	-	-	١٤,٢	١٠٠	

المصدر: من عمل الباحثة اعتماداً على جدول (٥٩).

شكل (٣٠) التوزيع العددي للنساء الارامل حسب سبب وفاة الزوج في ريف الوحدات الادارية

لمحافظة كربلاء المقدسة عام ٢٠٢٠



المصدر: من عمل الباحثة اعتمادا على بيانات جدول (٥٩).

المبحث الثاني

المؤسسات والفئات المجتمعية المعنية برعاية النساء الارامل والمساعدات المقدمة

لهن

تعنى بعض المؤسسات الرسمية وغير الرسمية بمسألة رعاية النساء الارامل وتوفير احتياجاتهن وتخفيف المعاناة عنهن، ذلك لأن الارملة تعاني من تحمل اعباء تربية الاطفال ورعايتهم بعد فقدانهم الاب الذي يعتبر سنداً للزوجة والاطفال، وفي ظل التعاليم الاسلامية التي حثت على الرعاية والتكافل الاجتماعي فالقران الكريم يدعو المؤمنين دعوة عامة للتصدق والاحسان وحدد الفئات المستحقة، ان تدهور الاحوال الاجتماعية والاقتصادية للنساء الارامل في ظل الازمات المتكررة التي تمر بها البلدان ومنها العراق بحاجة الى التكافل فيما بينهم(١).

كما تعد قضية المرأة من المتغيرات المهمة في النسيج المجتمعي ونتيجة للعديد من الحروب والنزاعات وعد الاستقرار والتي القت بآثارها على المؤسسة الاسرية، فضلا عن التدهور الكبير في حياة المرأة العراقية ولاسيما الارامل منهن فقلة فرص العمل والانحدار العام في مستوى المعيشة الذي يصيب الارملة جعلها عرضة للفقر وانعدام الامن الغذائي بعد فقدانها المعيل(٢)، لذا كان للمؤسسات دور في الاسهام بمساندة النساء الارامل والايتام وتخفيف عنهم، من هذه المؤسسات هي:-

اولاً: المؤسسات الحكومية

يقصد بها جميع الدوائر والمؤسسات الحكومية التابعة للدولة والتي تقدم الخدمات المادية والاجتماعية للأفراد من اجل التخفيف من معاناتهم وتلبي متطلباتهم، وتمثل هذه المؤسسات دائرة الرعاية الاجتماعية قسم شؤون المرأة والتي تهتم بالنساء اللواتي فقدن المعيل كالارامل والمطلقات والعاجزات ومؤسسة الشهداء، وتعمل هاتين المؤسستين على توفير قدر المستطاع الاراضي

(١) اسراء عبد القادر محسن فهد، مشكلات الارامل الشابات، رسالة ماجستير (غير منشورة)، قسم الاجتماع، كلية الآداب، جامعة بغداد، ٢٠١٢، ص ١٤.

(٢) ميسم ياسين عبيد، شبكة الحماية الاجتماعية ودورها في حماية الارامل (دراسة ميدانية في دار الرعاية الاجتماعية للمرأة)، مجلة كلية التربية للبنات، المجلد ٢٧، كلية التربية للبنات، جامعة بغداد، ٢٠١٦، ص ٢٦٥.

والقروض وبعض المساعدات المادية الاخرى مثل معالجة بعض الامراض والقيام بدورات ارشادية توعوية.

١- دائرة الرعاية الاجتماعية

ان مفهوم الرعاية الاجتماعية باعتباره برنامج يقوم على دراسة المشكلات في المجتمع وهو من المفاهيم الحديثة التي نمت في السنوات الاخيرة، هي عبارة عن الاجهزة والتنظيمات والبرامج ذات التنظيم الرسمي والتي تهدف الى تحسين الظروف الاقتصادية والصحية لجميع افراد المجتمع او جزء منهم، وهي احدى المؤسسات الحكومية التي تهتم بشؤون النساء الارامل والمطلقات وغيرهن، وتحتوي على كوادر من المختصين الاجتماعيين والنفسيين الذين يحاولون مساعدة النساء الارامل ومحاولة تخفيف معاناتهم والاستماع لمشاكلهم والعمل على ايجاد حلول لمساعدتهم، وتقديم المعونات المادية للأرملة وابنائها والتي تتفاوت بحسب عدد الابناء وتدفع كل شهر ويتم ايقافها في حال حصول الارملة على عمل ذي مدخول شهري او اذا تزوجت، كما تعمل المؤسسة على تقديم المنح والقروض والسعي على توفير قطعة ارض او سكن، وتعمل بالتنسيق مع دوائر الصحة لتقديم الخدمات الطبية ومساعدة بعض الحالات المستعصية بدفع اجور السفر خارج البلاد.

كما تقوم بدورات ارشادية وتوعوية وتنقيفية تساعد النساء لتخطي الازمات، وحسب الدراسة الميدانية بلغ عدد المستفيدات من المعونات المقدمة في مؤسسة شؤون المرأة في محافظة كربلاء (٥٦٤) ارملة موزعة على مستوى الوحدات الادارية، فقد جاء بالمرتبة الاولى مركز قضاء كربلاء حيث بلغ عددهن (٣٣٦) ارملة وبنسبة (٥٩,٥%)، وبالمرتبة الثانية مركز قضاء الهندية بعدد (٧٨) ارملة وبنسبة (١٤%)، وجاءت ناحية الحر بالمرتبة الثالثة بعدد (٦٥) ارملة وبنسبة (١١,٥%)، وجاء قضاء الحسينية بالمرتبة الرابعة بعدد (٤٧) ارملة وبنسبة (٨,٣%)، وبالمرتبة الخامسة نجد قضاء الجدول الغربي بعدد (٢٢) ارملة وبنسبة (٤%)، والمرتبة السادسة لمركز قضاء عين التمر بعدد (٩) ارملة وبنسبة (١,٥%)، اما المرتبة الاخيرة لناحية الخيرات بعدد (٧) ارملة وبنسبة (١,٢%) (١).

(١) مقابلة شخصية مع حذام حسين علي، مدير دائرة الرعاية الاجتماعية، قسم شؤون المرأة في محافظة كربلاء بتاريخ ١٨ / ٥ / ٢٠٢١.

٢- مؤسسة الشهداء

وهي من المؤسسات الحكومية التابعة لمجلس الوزراء تأسست (٢٠٠٩)، اذ تهتم هذه المؤسسة برعاية عوائل الشهداء وضحايا جرائم الارهاب وتقديم المعونات لأبنائهم وقد بلغ عدد المسجلين لديهم (٨٠٠٠) شهيدا ويبلغ عدد المتزوجين منهم (٢٠٠٠) شهيد الذين خلفوا وراءهم نساء ارامل، ومن خلال معطيات الجدول (٦١) والجدول (٦٢) والشكل (٣١)، يتبين التوزيع العددي والنسبي للنساء الارامل المستفيدات من مؤسسة الشهداء وعلى مستوى الوحدات الادارية، بالمرتبة الاولى مركز قضاء كربلاء بواقع (٩١) ارملة وبنسبة (٥٦,٥%)، وبالمرتبة الثانية ناحية الحر بواقع (٢٣) ارملة وبنسبة (١٤,٢%)، وبالمرتبة الثالثة قضاء الحسينية بواقع (٢٢) ارملة وبنسبة (١٤%)، اما المرتبتين الرابعة والخامسة لمركز قضاء الهندية ومركز قضاء عين التمر بواقع (١٣,٥) ارملة وبنسب (٣,١%، ٨%) على التوالي، وجاء قضاء الجدول الغربي بالمرتبة السادسة بواقع (٤) ارملة وبنسبة (٢,٤%)، اما ناحية الخيرات جاءت بالمرتبة الاخيرة بواقع (٣) ارملة وبنسبة (١,٨%).

جدول (٦١) التوزيع العددي للنساء الارامل المستفيدات من المؤسسات الرسمية في الوحدات الادارية

لمحافظة كربلاء المقدسة عام ٢٠٢٠.

مركز	ناحية	قضاء	مركز	ناحية	قضاء	مركز	الوحدة الادارية
قضاء عين التمر	الخيرات	الجدول الغربي	قضاء الهندية	الحر	الحسينية	قضاء كربلاء	مصدر المساعدة
٩	٧	٢٢	٧٨	٦٥	٤٧	٣٣٦	دائرة الرعاية الاجتماعية (شؤون المرأة)
٥	٣	٤	١٣	٢٣	٢٢	٩١	مؤسسة الشهداء

المصدر: من عمل الباحثة اعتماداً على الدراسة الميدانية عام ٢٠٢٠.

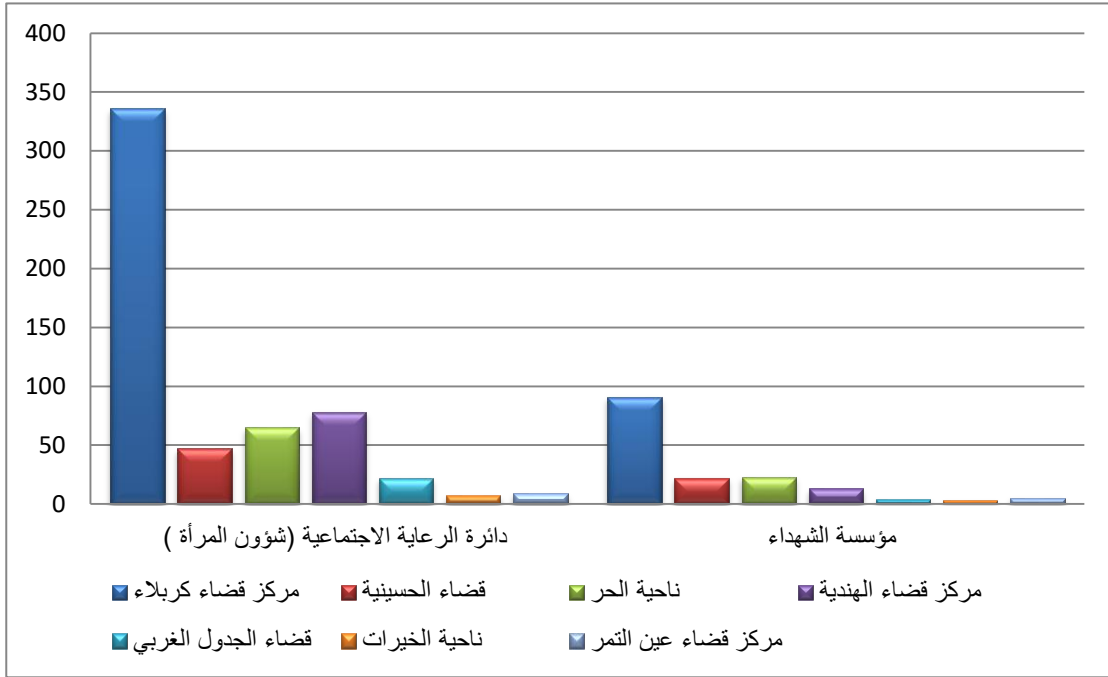
جدول (٦٢) التوزيع النسبي للنساء الارامل المستفيدات من المؤسسات الرسمية في الوحدات

الادارية لمحافظة كربلاء المقدسة عام ٢٠٢٠

مركز	ناحية	قضاء	مركز	ناحية	قضاء	مركز	الوحدة الادارية
قضاء عين التمر	الخيرات	الجدول الغربي	قضاء الهندية	الحر	الحسينية	قضاء كربلاء	مصدر المساعدة
١,٥	١,٢	٤	١٤	١١,٥	٨,٣	٥٩,٥	دائرة الرعاية الاجتماعية (شؤون المرأة)
٣,١	١,٨	٢,٤	٨	١٤,٢	١٤	٥٦,٥	مؤسسة الشهداء

المصدر: من عمل الباحثة اعتماداً على الجدول (٦١).

شكل (٣١) التوزيع النسبي للنساء الارامل المستفيدات من المؤسسات الحكومية في الوحدات الادارية لمحافظة كربلاء المقدسة عام ٢٠٢٠.



المصدر: من عمل الباحثة اعتمادا على بيانات جدول (٦١).

٣- اما على مستوى حضر الوحدات الادارية

أ- دائرة الرعاية الاجتماعية (شؤون المرأة)

يتضح من معطيات الجدول (٦٣)، والجدول (٦٤)، والشكل (٣٢)، التباين في توزيع النساء الارامل في حضر الوحدات الادارية تبعاً للاستفادة من المؤسسات الحكومية، بالمرتبة الاولى جاء حضر مركز قضاء كربلاء بواقع (٢٤١) ارملة وبنسبة (٦٢,٥%)، وجاء حضر مركز قضاء الهندية بالمرتبة الثانية بواقع (٥٦) ارملة وبنسبة (١٥%)، وبالمرتبة الثالثة حضر ناحية الحر بواقع (٣٨) ارملة وبنسبة (٩,٨%)، وجاء حضر قضاء الحسينية بالمرتبة الرابعة بواقع (٣٢) ارملة وبنسبة (٨,٢%)، اما حضر قضاء الجدول الغربي جاء بالمرتبة الخامسة بواقع (٩) ارملة وبنسبة (٢,٣%)، وجاء حضر ناحية الخيرات بالمرتبة السادسة بواقع (٥) ارملة وبنسبة (١,٢%)، اما في المرتبة الاخيرة جاء مركز قضاء عين التمر بواقع (٤) ارملة وبنسبة (١%).

ب- مؤسسة الشهداء

يتبين من الجدول (٦٣)، والجدول (٦٤)، والشكل (٣٢)، توزيع اعداد ونسب النساء الارامل اللواتي استفادوا من المعونات المقدمة من مؤسسة الشهداء وعلى مستوى حضر الوحدات الادارية، بالمرتبة الاولى حضر مركز قضاء كربلاء بلغ عددهن (٥٢) ارملة وبنسبة (٥٩,٧%)، وبالمرتبة الثانية جاء حضر ناحية الحر بلغ عددهن (١٤) ارملة وبنسبة (١٦%)، وجاء حضر قضاء الحسينية بالمرتبة الثالثة بلغ عددهن (٨) ارملة وبنسبة (٩,١%)، وجاء حضر مركز قضاء الهندية بالمرتبة الرابعة حيث بلغ عددهن (٥) ارملة وبنسبة (٥,٧%)، وجاء حضر مركز قضاء عين التمر بالمرتبة الخامسة بلغ عددهن (٤) ارملة وبنسبة (٥%)، وبالمرتبة السادسة حضر قضاء الجدول الغربي بلغ عددهن (٣) ارملة وبنسبة (٣,٤%)، اما بالمرتبة الاخيرة حضر ناحية الخيرات بلغ عددهن (١) ارملة وبنسبة (١,١%).

جدول (٦٣) التوزيع العددي للنساء الارامل المستفيدات من المؤسسات الرسمية في حضر الوحدات الادارية لمحافظة كربلاء المقدسة عام ٢٠٢٠.

الوحدة الادارية	مركز قضاء كربلاء	قضاء الحسينية	ناحية الحر	مركز قضاء الهندية	قضاء الجدول الغربي	ناحية الخيرات	مركز قضاء عين التمر
دائرة الرعاية الاجتماعية (شؤون المرأة)	٢٤١	٣٢	٣٨	٥٦	٩	٥	٥
مؤسسة الشهداء	٥٢	٨	١٤	٥	٣	١	٤

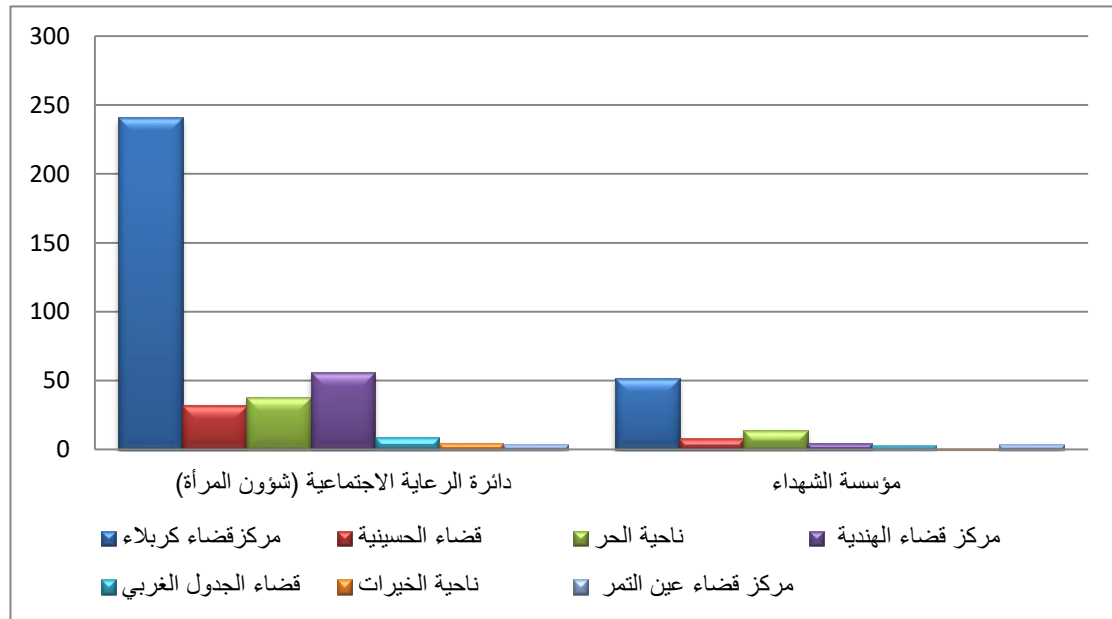
المصدر: من عمل الباحثة اعتماداً على الدراسة الميدانية عام ٢٠٢٠.

جدول (٦٤) التوزيع النسبي للنساء الارامل المستفيدات من المؤسسات الرسمية في حضر الوحدات الادارية لمحافظة كربلاء المقدسة عام ٢٠٢٠.

مركز	قضاء	قضاء	مركز	قضاء	قضاء	مركز	الوحدة الادارية
قضاء عين التمر	ناحية الخيرات	الجدول الغربي	قضاء الهندية	ناحية الحر	الحسينية	قضاء كربلاء	مصدر المساعدة
١	١,٢	٢,٣	١٥	٩,٨	٨,٢	٦٢,٥	دائرة الرعاية الاجتماعية (شؤون المرأة)
٥	١,١	٣,٤	٥,٧	١٦	٩,١	٥٩,٧	مؤسسة الشهداء

المصدر: من عمل الباحثة اعتماداً على الجدول (٦٢).

شكل (٣٢) التوزيع النسبي للنساء الارامل المستفيدات من المؤسسات الحكومية في حضر الوحدات الادارية لمحافظة كربلاء المقدسة عام ٢٠٢٠.



المصدر: من عمل الباحثة اعتماداً على الجدول (٦٣).

٤- اما على مستوى ريف الوحدات الادارية لمحافظة كربلاء

١- دائرة الرعاية الاجتماعية (شؤون المرأة)

يتضح من معطيات جدول (٦٥)، و جدول (٦٦)، وشكل (٣٣)، التباين في توزيع النساء الارامل في ريف الوحدات الادارية تبعا للاستفادة من المؤسسات الحكومية، حيث جاء بالمرتبة الاولى

ريف مركز قضاء كربلاء بواقع (٩٥) ارملة وبنسبة (٥٣%)، وبالمرتبة الثانية ريف ناحية الحر بواقع (٢٧) ارملة وبنسبة (١٥%)، وجاء ريف مركز قضاء الهندية بالمرتبة الثالثة بواقع (٢٢) ارملة وبنسبة (١٢,٢٩%)، وبالمرتبة الرابعة جاء ريف قضاء الحسينية بواقع (١٥) ارملة وبنسبة (٨,٣٤%)، وبالمرتبتين الخامسة والسادسة جاء ريف قضاء الجدول الغربي ومركز قضاء عين التمر بواقع (١٣,٥) ارملة وبنسب (٧,٢٦%، ٣%) على التوالي، اما ريف ناحية الخيرات جاء بالمرتبة الاخيرة بواقع (٢) ارملة وبنسبة (١,١١%).

ب- مؤسسة الشهداء

يتبين من جدول (٦٥)، وجدول (٦٦)، وشكل (٣٣)، توزيع اعداد ونسب النساء الارامل اللواتي استفادوا من المعونات المقدمة من مؤسسة الشهداء وعلى مستوى ريف الوحدات الادارية، فقد جاء بالمرتبة الاولى ريف مركز قضاء كربلاء بواقع (٣٩) ارملة وبنسبة (٥٢,٧%)، وجاء ريف قضاء الحسينية بالمرتبة الثانية بواقع (١٤) ارملة وبنسبة (١٨,٩%)، وبالمرتبتين الثالثة والرابعة جاء ريف ناحية الحر ومركز قضاء الهندية بواقع (٩,٨) ارملة وبنسب (١٢,١%، ١١%) على التوالي، وجاء ريف ناحية الخيرات بالمرتبة الخامسة بواقع (٢) ارملة وبنسبة (٢,٧%)، وجاء ريف كل من قضاء الجدول الغربي ومركز قضاء عين التمر بالمرتبة الاخيرة بواقع (١) ارملة وبنسبة (١,٣%) لكل منهما.

جدول (٦٥) التوزيع العددي للنساء الارامل المستفيدات من المؤسسات الرسمية في ريف

الوحدات الادارية لمحافظة كربلاء المقدسة عام ٢٠٢٠.

الوحدة الادارية	مركز قضاء كربلاء	قضاء الحسينية	ناحية الحر	مركز قضاء الهندية	قضاء الجدول الغربي	ناحية الخيرات	مركز قضاء عين التمر
دائرة الرعاية الاجتماعية (شؤون المرأة)	٩٥	١٥	٢٧	٢٢	١٣	٢	٥
مؤسسة الشهداء	٣٩	١٤	٩	٨	١	٢	١

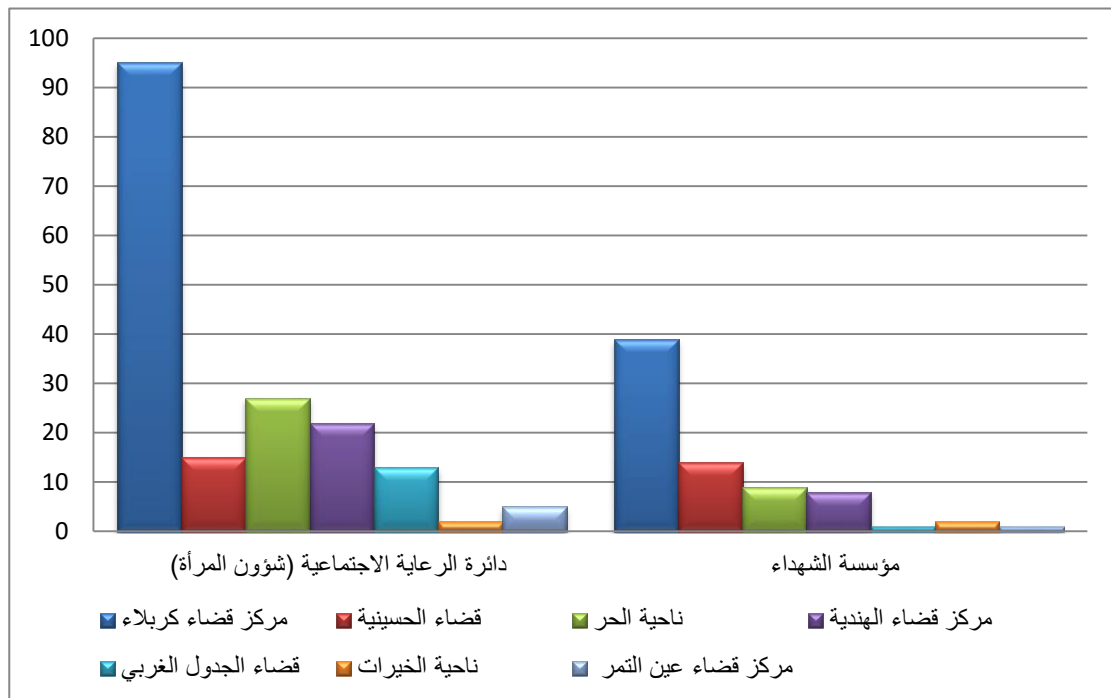
المصدر: من عمل الباحثة اعتماداً على الدراسة الميدانية عام ٢٠٢٠.

جدول (٦٦) التوزيع النسبي للنساء الارامل المستفيدات من المؤسسات الرسمية في ريف الوحدات الادارية لمحافظة كربلاء المقدسة عام ٢٠٢٠.

مركز	ناحية	قضاء	مركز	ناحية	قضاء	مركز	الوحدة الادارية
قضاء عين التمر	الخيرات	الجدول الغربي	الهندية	الحر	الحسينية	كربلاء	مصدر المساعدة
٣	١,١١	٧,٢٦	١٢,٢٩	١٥	٨,٣٤	٥٣	دائرة الرعاية الاجتماعية (شؤون المرأة)
١,٣	٢,٧	١,٣	١١	١٢,١	١٨,٩	٥٢,٧	مؤسسة الشهداء

المصدر: من عمل الباحثة اعتماداً على الجدول (٦٥).

شكل (٣٣) التوزيع العددي للنساء الارامل المستفيدات من المؤسسات الحكومية في ريف الوحدات الادارية لمحافظة كربلاء المقدسة عام ٢٠٢٠.



المصدر: من عمل الباحثة اعتماداً على بيانات جدول (٦٥).

ثانياً: المؤسسات غير الحكومية

١- المؤسسات الدينية الخيرية

برز دور المؤسسات الدينية والخيرية (غير الحكومية) في تقديم المساعدات الخيرية والتطوعية للأسر المحتاجة وخاصة اسر اليتام، وازداد نشاط هذه المؤسسات نتيجة لزيادة اعداد النساء الارامل والعوائل المحتاجة وتردي الاوضاع الاقتصادية وبالمقابل تراجع دور المؤسسات الحكومية وعدم قدرتها على سد احتياجات الاسر الفقيرة، ومن هذه المؤسسات هي:-

أ- مؤسسة عطاء الله الخيرية: وهي مؤسسة مدنية مستقلة لديها فرعين في محافظة كربلاء في حي الحسين وحي البلدية، تعنى بشؤون الاسر الفقيرة وخاصة اسر الارامل عن طريق المساعدة المادية والعينية للمحتاجين وكانت بداية نشاطاتها في عام (٢٠١٥) ويبلغ عدد الارامل المسجلات لديهم (٥٥٠) ارملة، ويستمر تسجيل النساء الارامل نتيجة لضعف الوضع الاقتصادي.

ب- مؤسسة الامام المهدي الخيرية: وهي احد الجمعيات التي تهتم بجميع شرائح المحتاجين سواء اسر نازحة او فقيرة او ارامل، تقع في ناحية الحر تقوم بتقديم المساعدات الغذائية والعلاجية وتقدم قروض حسنة بدون فوائد للمسجلين لديها، بالإضافة الى ذلك وفرت مجمع سكني يضم اكثر من عشرين عائلة مجمع الامام المهدي السكني، وعدد المسجلين اكثر من مئة اسرة تاريخ عملها منذ (٢٠١٢)(١).

ج- مؤسسة معدن الرحمة: هي احد المؤسسات الخيرية التي لم يقتصر نشاطها في محافظة كربلاء فقط، بل لديها فرع في محافظة البصرة تقوم بتقديم المساعدات المادية مواد غذائية والعلاجات وكسوة وعدد المستفيدين مئة اسرة من اسر الارامل وبدء عملها منذ (٢٠١٨)(٢).

(١) مقابلة شخصية مع مهدي الاعرجي، مدير مؤسسة معدن الرحمة الخيرية في محافظة كربلاء، بتاريخ ٢٠٢١/٥/١٠.

(٢) مقابلة شخصية مع عبد صالح الاسدي، مدير مؤسسه الامام المهدي الخيرية في محافظة كربلاء، بتاريخ ٢٠٢١/٦/٨.

ومن خلال جدول (٦٧) وشكل (٣٤)، يتضح ان نسبة النساء الارامل اللاتي حصلن على مساعدات من المؤسسات الخيرية والدينية بلغ (٤٩٨) ارملة من المجموع الكلي للمساعدات، وتتباين الاعداد والنسب بين الوحدات الادارية فقد جاء بالمرتبة الاولى مركز قضاء كربلاء بعدد (١٦٩) ارملة ونسبة (٣٤%)، وبالمرتبة الثانية ناحية الحر بعدد (٩٥) ارملة ونسبة (١٩%)، وجاء مركز قضاء الهندية بالمرتبة الثالثة بعدد (٩٣) ارملة ونسبة (١٨,٦%)، وبالمرتبة الرابعة قضاء الحسينية بعدد (٥٩) ارملة ونسبة (١١,٨%)، اما بالمرتبة الخامسة جاء قضاء الجدول الغربي بعدد (٣٩) ارملة ونسبة (٨%)، والمرتبتين الاخيرتين لناحية الخيرات ومركز قضاء عين التمر بعدد (٢٧,١٦) ارملة ونسب (٥,٤%، ٣,٢%) على التوالي.

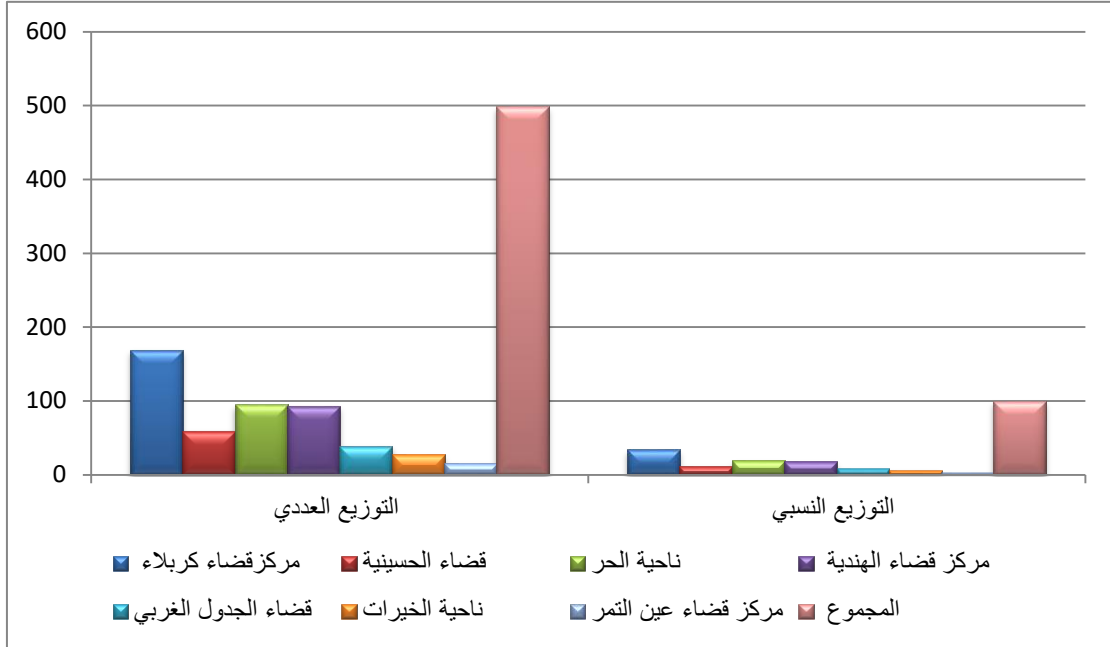
جدول (٦٧) التوزيع العددي والنسبي للنساء الارامل المستفيدات من المؤسسات غير الحكومية

حسب الوحدات الادارية في محافظة كربلاء المقدسة عام ٢٠٢٠

الوحدة الادارية	مركز قضاء كربلاء	قضاء الحسينية	مركز قضاء الهندية	قضاء الجدول الغربي	ناحية الخيرات	مركز قضاء عين التمر	المجموع
التوزيع العددي	١٦٩	٥٩	٩٣	٣٩	٢٧	١٦	٤٩٨
التوزيع النسبي	٣٤	١١,٨	١٩	٨	٥,٤	٣,٢	%١٠٠

المصدر: من عمل الباحثة اعتماداً على استمارة الاستبيان عام ٢٠٢٠.

شكل (٣٤) التوزيع العددي والنسبي للنساء الارامل المستفيدات من المؤسسات غير الحكومية حسب الوحدات الادارية في محافظة كربلاء المقدسة عام ٢٠٢٠.



المصدر: من عمل الباحثة اعتماداً على بيانات الجدول (٦٧).

٢- التوزيع العددي والنسبي للنساء الارامل المستفيدات من المؤسسات غير الحكومية في حضر الوحدات الادارية لمحافظة كربلاء عام ٢٠٢٠

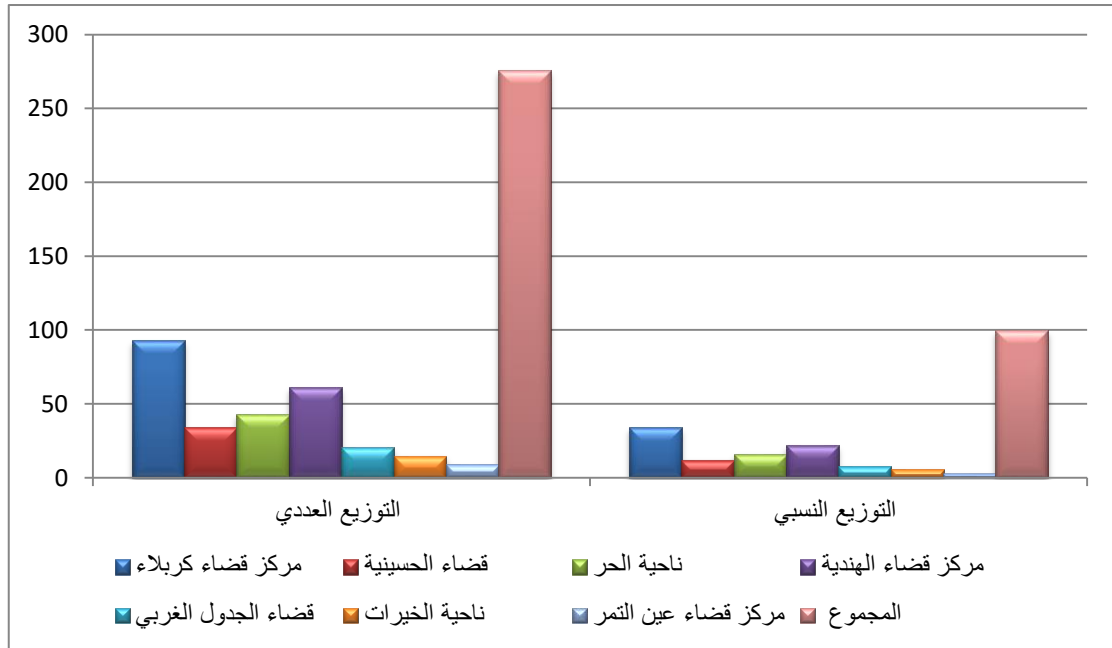
في حضر الوحدات الادارية تتباين ايضاً اعداد ونسب النساء الارامل اللواتي حصلن على مساعدات من المؤسسات غير الحكومية حسب معطيات جدول رقم (٦٨)، والشكل (٣٥)، في المرتبة الاولى جاء حضر مركز قضاء كربلاء بواقع (٩٣) ارملة وبنسبة (٣٣,٦%)، وبالمرتبة الثانية حضر مركز قضاء الهندية بواقع (٦١) ارملة وبنسبة (٢٢,١%)، وجاء حضر ناحية الحر بالمرتبة الثالثة بواقع (٤٣) ارملة وبنسبة (١٦%)، وبالمرتبة الرابعة حضر قضاء الحسينية بواقع (٣٤) ارملة وبنسبة (١٢,٣%)، وجاء حضر قضاء الجلول الغربي بالمرتبة الخامسة بواقع (٢١) ارملة وبنسبة (٧,٦%)، وجاء حضر ناحية الخيرات بالمرتبة السادسة بواقع (١٥) ارملة وبنسبة (٥,٤%)، وبالمرتبة الاخيرة جاء حضر مركز قضاء عين التمر بواقع (٩) ارملة وبنسبة (٣%).

جدول (٦٨) التوزيع العددي والنسبي للنساء الارامل المستفيدات من المؤسسات غير الحكومية حسب حضر الوحدات الادارية في محافظة كربلاء المقدسة عام ٢٠٢٠

الوحدة الادارية	مركز قضاء كربلاء	قضاء الحسينية	قضاء الحر	مركز قضاء الهندية	قضاء الجدول الغربي	قضاء الخيرات	مركز قضاء عين التمر	المجموع
التوزيع العددي	٩٣	٣٤	٤٣	٦١	٢١	١٥	٩	٢٧٦
التوزيع النسبي	٣٣,٦	١٢,٣	١٦	٢٢,١	٧,٦	٥,٤	٣	%١٠٠

المصدر: من عمل الباحثة اعتماداً على استمارة الاستبيان عام ٢٠٢٠.

شكل (٣٥) التوزيع العددي والنسبي للنساء الارامل المستفيدات من المؤسسات غير الحكومية حسب حضر الوحدات الادارية في محافظة كربلاء المقدسة عام ٢٠٢٠



المصدر: من عمل الباحثة اعتماداً على الجدول (٦٨).

٣- التوزيع العددي والنسبي للنساء الارامل المستفيدات من المؤسسات غير الحكومية في

ريف الوحدات الادارية في محافظة كربلاء عام ٢٠٢٠

اما في ريف الوحدات الادارية يتضح من جدول (٦٩)، وشكل (٣٦) ان مجموع النساء الارامل اللواتي حصلن على مساعدات من المؤسسات غير الحكومية بلغ (٢٢٢) ارملة وجاء ريف مركز قضاء كربلاء بالمرتبة الاولى بواقع (٧٦) ارملة وبنسبة (٣٤,٢%)، وبالمرتبة الثانية جاء ريف ناحية الحر بواقع (٥٢) ارملة وبنسبة (٢٣,٤%)، وجاء ريف مركز قضاء الهندية بالمرتبة الثالثة بواقع (٣٢) ارملة وبنسبة (١٥%)، وجاء ريف قضاء الحسينية بالمرتبة الرابعة بواقع (٢٥) ارملة وبنسبة (١١,٢%)، وبالمرتبة الخامسة ظهر ريف قضاء الجدول الغربي بواقع (١٨) ارملة وبنسبة (٨,١%)، وبالمرتبتين الاخيرتين ظهر ريف ناحية الخيرات ومركز قضاء عين التمر بواقع (٧,١٢) ارملة وبنسب (٥%, ٣,١%) على التوالي.

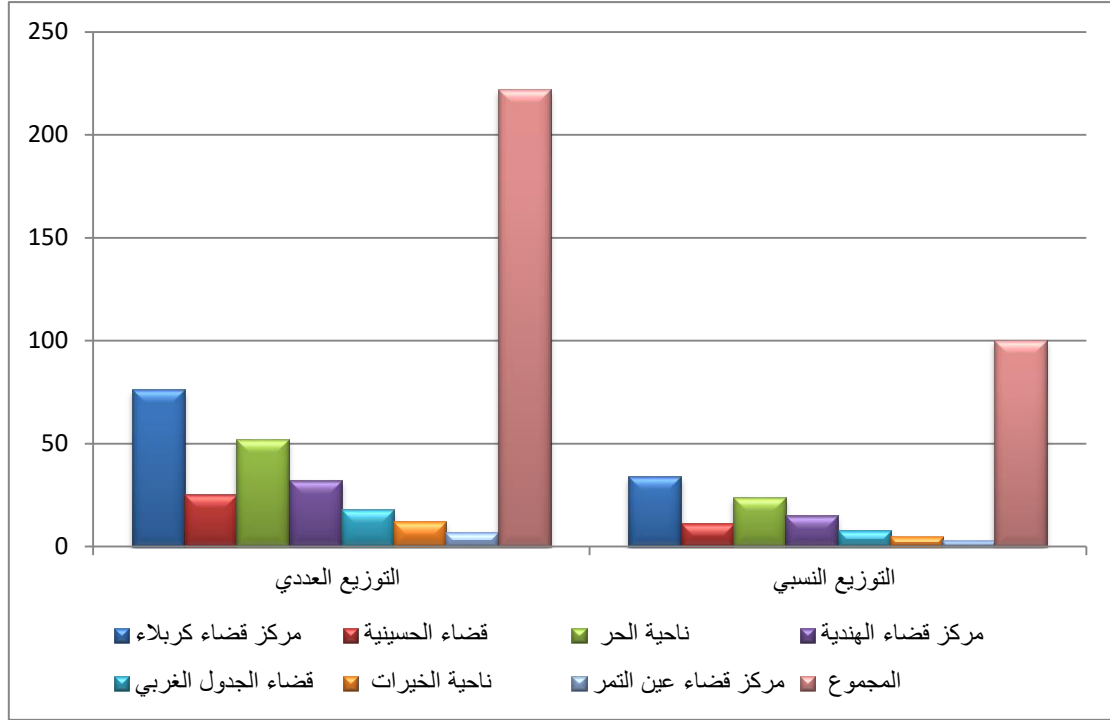
جدول (٦٩) التوزيع العددي والنسبي للنساء الارامل المستفيدات من المؤسسات غير الحكومية

حسب ريف الوحدات الادارية في محافظة كربلاء المقدسة عام ٢٠٢٠

الوحدة الادارية	مركز قضاء كربلاء	قضاء الحسينية	ناحية الحر	مركز قضاء الهندية	قضاء الجدول الغربي	ناحية الخيرات	مركز قضاء عين التمر	المجموع
التوزيع العددي	٧٦	٢٥	٥٢	٣٢	١٨	١٢	٧	٢٢٢
التوزيع النسبي	٣٤,٢	١١,٢	٢٣,٤	١٥	٨,١	٥	٣,١	%١٠٠

المصدر: من عمل الباحثة اعتماداً على استمارة الاستبيان عام ٢٠٢٠.

شكل (٣٦) التوزيع العددي والنسبي للنساء الارامل المستفيدات من المؤسسات غير الحكومية حسب ريف الوحدات الادارية في محافظة كربلاء المقدسة عام ٢٠٢٠



المصدر: من عمل الباحثة اعتماداً على الجدول (٦٩).

ثالثاً: الفئات المجتمعية المعنية برعاية النساء الارامل في محافظة كربلاء

١- التوزيع العددي والنسبي للنساء الارامل المستفيدات من الفئات المجتمعية في الوحدات الادارية لمحافظة كربلاء

أ- الاقارب

يكون لصلة الرحم دور مهم وايجابي في مساندة النساء الارامل وخاصة في المناطق التي تتميز بالارتباط الاجتماعي حيث يقوم بعض الاقارب بمساعدة النساء الارامل والايتم لمواجهة مصاعب الحياة ولو بجزء بسيط.

يتضح من جدول (٧٠) وجدول (٧١) وشكل (٣٧)، ان عدد النساء الارامل اللواتي حصلن على مساعدات من الاقارب بلغ (٦٥) ارملة، وتتباين الاعداد والنسب على مستوى الوحدات الادارية، اذ جاء بالمرتبة الاولى مركز قضاء كربلاء بلغ عددهن (٣٧) ارملة وبنسبة (٥٦,٩%)،

وبالمرتبة الثانية قضاء الحسينية بلغ عددهن (١٦) ارملة وبنسبة (٢٤,٦%)، وجاء مركز قضاء الهندية بالمرتبة الثالثة بلغ عددهن (٧) ارملة وبنسبة (١١%)، وبالمرتبة الثالثة ناحية الخيرات بلغ عددهن (٤) ارملة وبنسبة (٦%)، اما المرتبة الاخيرة فقد جاء مركز قضاء عين التمر بلغ عددهن (١) ارملة وبنسبة (١,٥%)، ولم يسجل اي حالة في قضاء الجدول الغربي.

ب_ الجيران

يتبين من معطيات (٧٠) وجدول (٧١) وشكل (٣٧)، ان عدد النساء الارامل اللواتي حصلن على مساعدات من الجيران بلغ (٣٦) ارملة، وتتباين هذه الاعداد على مستوى الوحدات الادارية فقد جاء مركز قضاء كربلاء بالمرتبة الاولى بواقع (٢٨) ارملة وبنسبة (٧٧,٧%)، وبالمرتبة الثانية قضاء الحسينية بواقع (٧) ارملة وبنسبة (١٩,٣%)، وبالمرتبة الاخيرة قضاء الجدول الغربي بواقع (١) ارملة وبنسبة (٥%)، اما باقي الوحدات الادارية لم تسجل اي حالة.

ج- اخرى

هناك بعض المساعدات تتم من خلال افراد على شكل جمع تبرعات او عمل صناديق الخيرية في دور العبادة لصالح النساء الارامل والايتام والفقراء لتسهيل امور حياتهم اليومية(١).

بلغ عدد النساء الارامل اللاتي حصلن على المساعدات من الافراد (٨٤) ارملة، وتتباين الاعداد والنسب بين الوحدات الادارية، كما يوضح جدول (٧٠) والجدول (٧١) شكل (٣٧)، اذ جاء مركز قضاء كربلاء بالمرتبة الاولى بواقع (٦٧) ارملة وبنسبة (٨٠%)، وبالمرتبة الثانية جاء قضاء الحسينية بواقع (١١) ارملة وبنسبة (١٣%)، وبالمرتبة الاخيرة جاء مركز قضاء الهندية بواقع (٦) ارملة وبنسبة (٧%)، ولم تسجل اي حالة في الوحدات الادارية الاخرى.

(١) مقابلة شخصية، شهد ناصر ناجي، باحثة اجتماعية في دائرة الرعاية الاجتماعية، قسم شؤون المرأة في محافظة كربلاء، بتاريخ ٢٩/٦/٢٠٢١.

جدول (٧٠) التوزيع العددي للنساء الارامل المستفيدات من الفئات المجتمعية في الوحدات الادارية

لمحافظة كربلاء المقدسة عام ٢٠٢٠.

الوحدة الادارية	مركز قضاء كربلاء	قضاء الحسينية	ناحية الحر	مركز قضاء الهندية	قضاء الجدول الغربي	ناحية الخيرات	مركز قضاء عين التمر	المجموع
المؤسسات الخيرية والدينية	١٦٩	٥٩	٩٥	٩٣	٣٩	٢٧	١٦	٤٩٨
الاقارب	٣٧	١٦	-	٧	-	٤	١	٦٥
الجيران	٢٨	٧	-	-	١	-	-	٣٦
اخرى	٦٧	١١	-	٦	-	-	-	٨٢

المصدر: من عمل الباحثة اعتماداً على الدراسة الميدانية عام ٢٠٢٠.

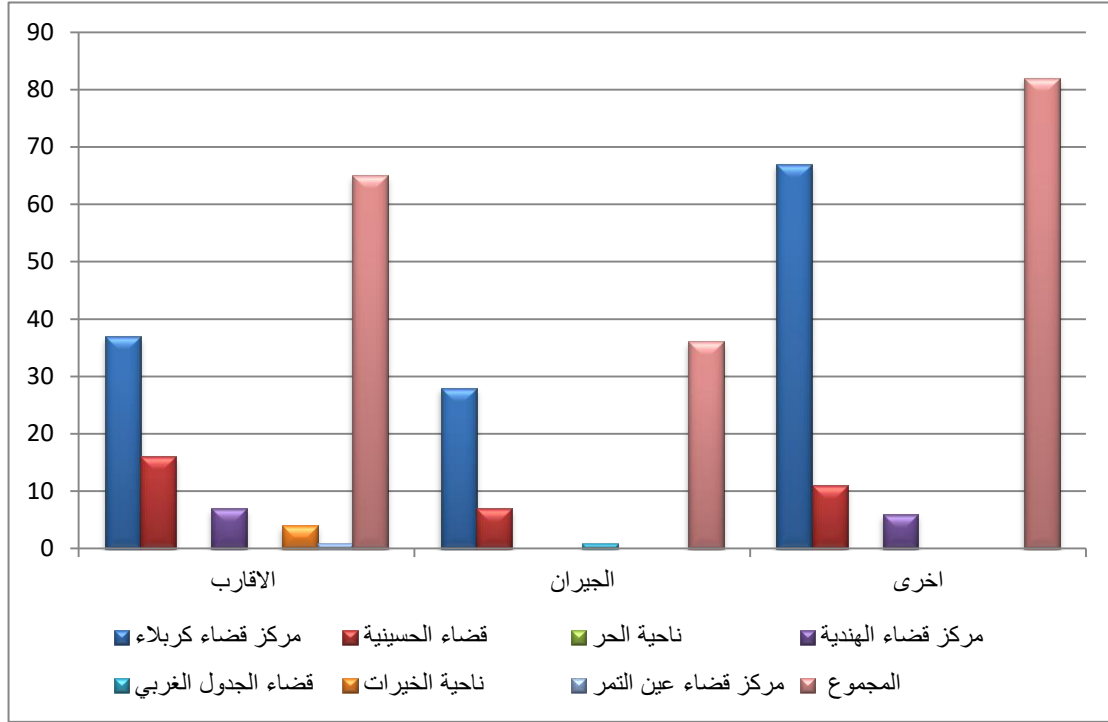
جدول (٧١) التوزيع النسبي للنساء الارامل المستفيدات من المؤسسات غير الرسمية في الوحدات

الادارية لمحافظة كربلاء المقدسة عام ٢٠٢٠.

الوحدة الادارية	مركز قضاء كربلاء	قضاء الحسينية	ناحية الحر	مركز قضاء الهندية	قضاء الجدول الغربي	ناحية الخيرات	مركز قضاء عين التمر
المؤسسات الخيرية والدينية	٣٤	١١,٨	١٩	١٨,٦	٨	٥,٤	٣,٢
الاقارب	٥٦,٩	٢٤,٦	-	١١	-	٦	١,٥
الجيران	٧٧,٧	١٩,٣	-	-	٣	-	-
اخرى	٨٠	١٣	-	٧	-	-	-

المصدر: من عمل الباحثة اعتماداً على الجدول (٧٠).

شكل (٣٧) التوزيع العددي للنساء الارامل المستفيدات من الفئات المجتمعية في الوحدات الادارية لمحافظة كربلاء المقدسة عام ٢٠٢٠



المصدر: من عمل الباحثة اعتماداً على الجدول (٧٠).

٢- الفئات المجتمعية المعنية برعاية النساء الارامل في حضر الوحدات الادارية لمحافظة

كربلاء

أ- الاقارب

يتضح من جدول (٧٢)، وجدول (٧٣)، وشكل (٣٨)، ان مجموع النساء الارامل اللواتي حصلن على مساعدات من الاقارب في حضر الوحدات الادارية بلغ عددهن (٢٣) ارملة تتباين اعدادهن ونسبهن بين الوحدات الادارية اذ جاء حضر مركز قضاء كربلاء بالمرتبة الاولى بلغ عددهن (١٣) ارملة وبنسبة (٥٦,٥%)، وبالمرتبة الثانية حضر قضاء الحسينية بلغ عددهن (٤) ارملة وبنسبة (١٧,٢%)، وجاء بالمرتبة الثالثة حضر ناحية الخيرات بلغ عددهن (٣) ارملة وبنسبة (١٣%)، وبالمرتبة الرابعة جاء حضر مركز قضاء الهندية بلغ عددهن (٢) ارملة وبنسبة (٩%)، وجاء حضر مركز قضاء عين التمر بالمرتبة الاخيرة بلغ عددهن (١) ارملة وبنسبة (٤,٣%)، ولم يسجل حضر ناحية الحر وقضاء الجداول الغربي اي حالة.

ب- الجيران

ان مجموع النساء الارامل اللواتي حصلن على مساعدات من الجيران بلغ عددهن (٢٢) ارملة تباينت اعدادهن بين حضر الوحدات الادارية كما يوضح جدول (٧٢) وجدول (٧٣) وشكل (٣٨)، فقد جاء حضر مركز قضاء كربلاء بالمرتبة الاولى بواقع (١٧) ارملة وبنسبة (٧٧,٧%)، وجاء حضر قضاء الحسينية بالمرتبة الثانية بواقع (٤) ارملة وبنسبة (١٨%)، وجاء حضر قضاء الجدول الغربي بواقع (١) ارملة وبنسبة (٥%)، ولم يسجل حضر الوحدات الادارية الاخرى اي حالة.

ج- اخرى

يتضح من خلال معطيات جدول (٧٢) وجدول (٧٣) وشكل (٣٨)، ان مجموع النساء الارامل اللواتي حصلن على المساعدات الاخرى بلغ (٥٦) ارملة موزعة على الوحدات الادارية، حيث جاء بالمرتبة الاولى حضر مركز قضاء كربلاء بلغ عددهن (٤٣) ارملة وبنسبة (٧٧%)، وبالمرتبة الثانية جاء حضر قضاء الحسينية بلغ عددهن (٩) ارملة وبنسبة (١٦%)، وبالمرتبة الاخرى جاء حضر مركز قضاء الهندية بلغ عددهن (٤) ارملة وبنسبة (٧%)، ولم يسجل اي حالة في حضر الوحدات الادارية الاخرى.

جدول (٧٢) التوزيع العددي للنساء الارامل المستفيدات من الفئات المجتمعية المعنية برعاية

النساء الارامل في حضر الوحدات الادارية لمحافظة كربلاء المقدسة عام ٢٠٢٠

الوحدة الادارية	مركز قضاء كربلاء	قضاء الحسينية	ناحية الحر	مركز قضاء الهندية	قضاء الجدول الغربي	ناحية الخيرات	مركز قضاء عين التمر	المجموع
الاقارب	١٣	٤	-	٢	-	٣	١	٢٣
الجيران	١٧	٤	-	-	١	-	-	٢٢
اخرى	٤٣	٩	-	٤	-	-	-	٥٦

المصدر: من عمل الباحثة اعتمادا على استمارة الاستبيان ٢٠٢٠.

جدول (٧٣) التوزيع النسبي للنساء الارامل المستفيدات من الفئات المجتمعية المعنية برعاية

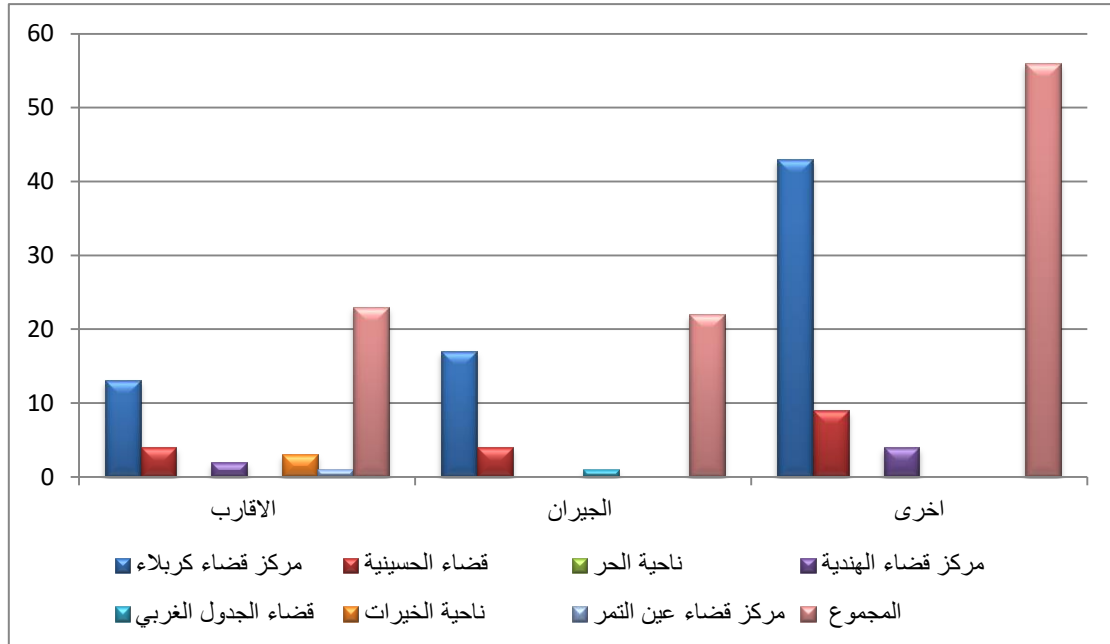
النساء الارامل في حضر الوحدات الادارية لمحافظة كربلاء المقدسة عام ٢٠٢٠

مركز	قضاء	قضاء	مركز	قضاء	مركز	الوحدة الادارية
قضاء عين التمر	ناحية الخيرات	الجدول الغربي	قضاء الهندية	ناحية الحر	قضاء الحسينية	قضاء كربلاء
٤,٣	١٣	-	٩	-	١٧,٢	٥٦,٥
-	-	٥			١٨	٧٧
-	-		٧		١٦	٧٧

المصدر: من عمل الباحثة اعتماداً على الجدول (٧٢).

شكل (٣٨) التوزيع العددي للنساء الارامل المستفيدات من الفئات المجتمعية المعنية برعاية

النساء الارامل في حضر الوحدات الادارية لمحافظة كربلاء المقدسة عام ٢٠٢٠



المصدر: من عمل الباحثة اعتماداً على الجدول (٧٢).

٣- الفئات المجتمعية المعنية برعاية النساء الارامل في ريف الوحدات الادارية لمحافظة

كربلاء

أ- الاقارب

يتضح من جدول (٧٤) وجدول (٧٥) وشكل (٣٩)، ان مجموع النساء الارامل اللواتي حصلن على مساعدات من الاقارب في ريف الوحدات الادارية بلغ (٤٢) ارملة تتباين اعدادهن ونسبهن بين الوحدات الادارية اذ جاء ريف مركز قضاء كربلاء بالمرتبة الاولى بلغ عددهن (٢٤) ارملة وبنسبة (٥٧,١%)، وبالمرتبة الثانية جاء ريف قضاء الحسينية بلغ عددهن (١٢) ارملة وبنسبة (٢٩%)، وبالمرتبة الثالثة جاء ريف مركز قضاء الهندية بلغ عددهن (٥) ارملة وبنسبة (١١,٩%)، وجاء ريف ناحية الخيرات بالمرتبة الاخيرة بلغ عددهن (١) ارملة وبنسبة (٢%)، اما ريف باقي الوحدات الادارية لم يسجل اي حالة.

ب- الجيران

ان مجموع النساء الارامل اللواتي حصلن على المساعدات من الجيران بلغ (١٤) ارملة كما يتبين في جدول (٧٤)، وجدول (٧٥)، وشكل (٣٩)، وكانت الاعداد والنسب موزعة بين ريف وحدتين اداريتين بالمرتبة الاولى مركز قضاء كربلاء بواقع (١١) ارملة وبنسبة (٧٩%)، وبالمرتبة الثانية جاء ريف قضاء الحسينية بواقع (٣) ارملة وبنسبة (٢١%)، اما ريف الوحدات الادارية الاخرى لم يسجل اي حالة.

ج- اخرى

تبين من خلال جدول (٧٤) وجدول (٧٥) وشكل (٣٩)، ان مجموع النساء الارامل اللواتي حصلن على المساعدات الاخرى بلغ (٢٨) ارملة موزعة على ريف الوحدات الادارية، حيث جاء بالمرتبة الاولى ريف مركز قضاء كربلاء بلغ عددهن (٢٤) ارملة وبنسبة (٨٦%)، وبالمرتبة الثانية ريف كل من قضاء الحسينية ومركز قضاء الهندية بلغ عددهن (٢) ارملة وبنسبة (٧%)، ولم يسجل ريف الوحدات الادارية الاخرى اي حالة.

جدول (٧٤) التوزيع العددي للنساء الارامل المستفيدات من الفئات المجتمعية المعنية برعاية

النساء الارامل في ريف الوحدات الادارية لمحافظة كربلاء المقدسة عام ٢٠٢٠

الوحدة الادارية	مركز قضاء كربلاء	مركز قضاء الحسينية	مركز قضاء الحر	مركز قضاء الهندية	مركز قضاء الجدول الغربي	مركز قضاء الخيرات	مركز قضاء عين التمر	المجموع
الاقارب	٢٤	١٢	-	٥	-	١	-	٤٢
الجيران	١١	٣	-	-	-	-	-	١٤
اخرى	٢٤	٢	-	٢	-	-	-	٢٨

المصدر: من عمل الباحثة اعتماداً على استمارة الاستبيان عام ٢٠٢٠.

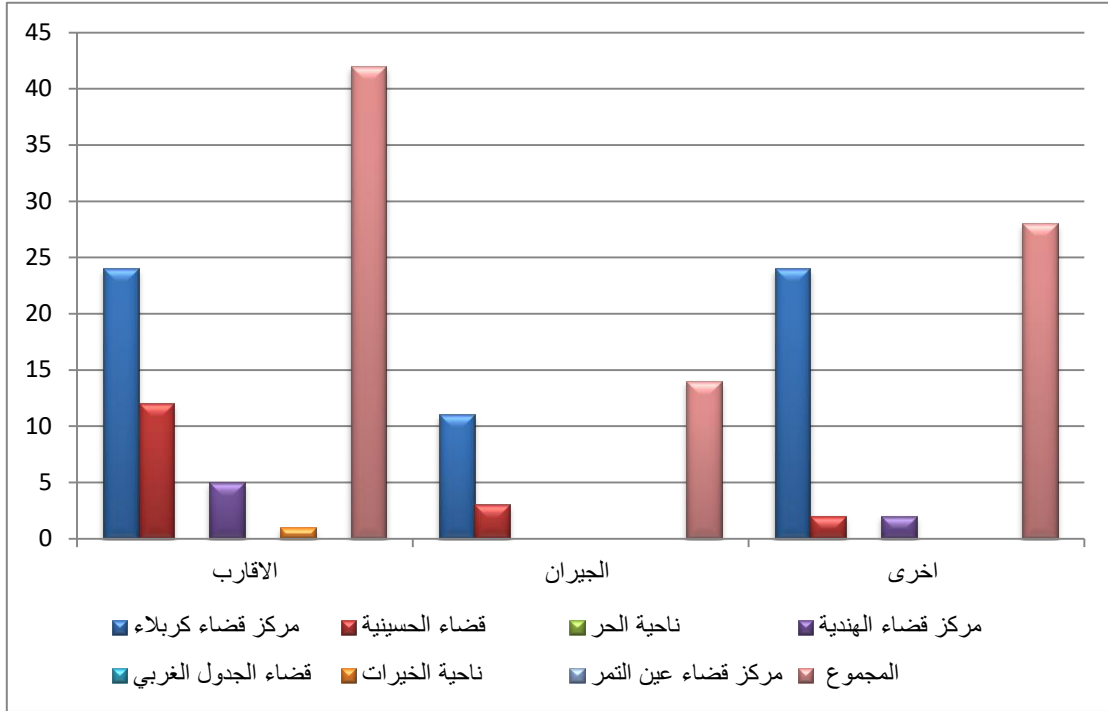
جدول (٧٥) التوزيع النسبي للنساء الارامل المستفيدات من الفئات المجتمعية المعنية برعاية

النساء الارامل في ريف الوحدات الادارية لمحافظة كربلاء المقدسة عام ٢٠٢٠

الوحدة الادارية	مركز قضاء كربلاء	مركز قضاء الحسينية	مركز قضاء الحر	مركز قضاء الهندية	مركز قضاء الجدول الغربي	مركز قضاء الخيرات	مركز قضاء عين التمر
الاقارب	٥٧,١	٢٩	-	١١,٩	-	٢	-
الجيران	٧٩	٢١	-	-	-	-	-
اخرى	٨٦	٧	-	٧	-	-	-

المصدر: من عمل الباحثة اعتماداً على جدول (٧٤).

شكل (٣٩) التوزيع العددي للنساء الارامل المستفيدات من الفئات المجتمعية المعنية برعاية النساء الارامل في ريف الوحدات الادارية لمحافظة كربلاء المقدسة عام ٢٠٢٠



المصدر: من عمل الباحثة اعتماداً على الجدول (٧٤).

رابعاً: المساعدات المقدمة للنساء الارامل

١- التوزيع العددي والنسبي للنساء الارامل تبعا لنوع المساعدات المقدمة من المؤسسات الحكومية على مستوى الوحدات الادارية في محافظة كربلاء المقدسة

نلاحظ اعلى الاعداد للنساء الارامل اللواتي لم يحصلن على شيء بواقع (١١٤٦) ارملة وبنسبة (٨١,٣%)، وبالمرتبة الثانية النساء الارامل اللواتي حصلن على المساعدات من الدوائر الارشادية المختصة بمساعدة النساء الارامل بواقع (٩٣) ارملة وبنسبة (٦,٦%)، ونجد بالمرتبة الثالثة النساء الارامل اللواتي حصلن على قرض او منحة بواقع (٨٩) ارملة وبنسبة (٦,٣%)، وبالمرتبة الرابعة النساء اللواتي حصلن على سكن او قطعة ارض بواقع (٦٨) ارملة وبنسبة (٥%)، وبالمرتبة الاخيرة نجد النساء اللواتي حصلن على معالجة الامراض على حساب الحكومة بواقع (١٢) ارملة وبنسبة (٠,٨%)، وكان توزيعها على مستوى الوحدات الادارية بالشكل التالي:-

أ- توفير سكن او قطعة ارض

من خلال استقراء جدول (٧٦)، وجدول (٧٧)، وشكل (٤٠)، للتوزيع العددي والنسبي للنساء الارامل اللواتي حصلن على سكن او قطعة ارض نجد بالمرتبة الاولى مركز قضاء كربلاء بواقع (٢٥) ارملة وبنسبة (٣٦,٧%)، وبالمرتبة الثانية مركز قضاء الهندية بواقع (١٧) ارملة وبنسبة (٢٥%)، وبالمرتبة الثالثة قضاء الحسينية بواقع (١٣) ارملة وبنسبة (١٩,١%)، ونجد ناحية الحر بالمرتبة الرابعة بواقع (٩) ارملة وبنسبة (١٣,٢%)، اما المرتبة الاخيرة نجد قضاء الجدول الغربي ومركز قضاء عين التمر بواقع (٢) ارملة وبنسبة (٣%) لكل منهما، ولم تسجل اي حالة في ناحية الخيرات.

ب- توفير منحة او قرض

يتضح من معطيات جدول (٧٦)، وجدول (٧٧)، وشكل (٤٠)، التباين العددي والنسبي للنساء الارامل اللواتي حصلن على منحة او قرض حيث نجد مركز قضاء كربلاء بالمرتبة الاولى بلغ عددهن (٦٥) ارملة وبنسبة (٧٣%)، وبالمرتبة الثانية ناحية الحر بلغ عددهن (١٢) ارملة وبنسبة (١٣,١%)، ونجد مركز قضاء الهندية بالمرتبة الثالثة بلغ عددهن (٨) ارملة وبنسبة (٨,٩%)، وبالمرتبة الرابعة قضاء الحسينية بلغ عددهن (٤) ارملة وبنسبة (٥%)، اما قضاء الجدول الغربي وناحية الخيرات ومركز قضاء عين التمر لم تسجل اي حالة.

ج- معالجة الامراض على حساب الحكومة

يتضح من معطيات جدول (٧٦)، وجدول (٧٧)، وشكل (٤٠)، التباين العددي والنسبي للنساء الارامل اللواتي حصلن على معالجة الامراض او دفع تكاليف عمليات او شراء علاج على مستوى الوحدات الادارية، نجد صدارة مركز قضاء الهندية بواقع (٥) ارملة وبنسبة (٤٢%)، وبالمرتبة الثانية نجد مركز قضاء كربلاء بواقع (٤) ارملة وبنسبة (٣٣%)، وناحية الحر بالمرتبة الاخيرة بواقع (٣) ارملة وبنسبة (٢٥%)، ولم تسجل اي حالة في باقي الوحدات الادارية.

د- الدورات الارشادية لمساعدة الارامل

يتبين من جدول (٧٦)، و جدول (٧٧)، وشكل (٤٠)، التباين في اعداد ونسب النساء الرامل اللواتي حصلن على مساعدات من الدوائر الارشادية على مستوى الوحدات الادارية، بالمرتبة الاولى مركز قضاء كربلاء بواقع (٣٩) ارملة وبنسبة (٤١,٩%)، وبالمرتبة الثانية ناحية الحر بواقع (١٥) ارملة وبنسبة (١٦%)، ونجد قضاء الحسينية بالمرتبة الثالثة بواقع (١٤) ارملة وبنسبة (١٥%)، اما مركز قضاء الهندية بالمرتبة الرابعة بواقع (٩) ارملة وبنسبة (١٠%)، وبالمرتبة الخامسة نجد مركز قضاء عين التمر بواقع (٨) ارملة وبنسبة (٨,٦%)، وبالمرتبة السادسة قضاء الجدول الغربي بواقع (٥) ارملة وبنسبة (٥,٣%)، وبالمرتبة الاخيرة نجد ناحية الخيرات بواقع (٣) ارملة وبنسبة (٣,٢%).

هـ- لم تحصل على شيء

تعتبر هذه الشريحة من اكبر الشرائح حيث بلغ مجموع النساء الارامل اللواتي لم يحصلن على شيء (١١٤٦) ارملة وبنسبة (٨١,٣%)، موزعة على الوحدات الادارية كما يوضح جدول (٧٦)، و جدول (٧٧)، وشكل (٤٠)، سجل مركز قضاء كربلاء اعلى الاعداد بلغت (٥٩٥) ارملة وبنسبة (٥١,٩%)، وبالمرتبة الثانية مركز قضاء الهندية بواقع (١٥٨) ارملة وبنسبة (١٤%)، وبالمرتبة الثالثة نجد ناحية الحر بواقع (١٤٤) ارملة وبنسبة (١٢,٥%)، وبالمرتبة الرابعة قضاء الحسينية بواقع (١٣١) ارملة وبنسبة (١١,٤%)، وبالمرتبة الخامسة قضاء الجدول الغربي بواقع (٥٩) ارملة وبنسبة (٥,١%)، وبالمرتبتين الاخيرتين نجد ناحية الخيرات ومركز قضاء عين التمر بواقع (٣٨، ٢١) ارملة وبنسبة (٣,٣%، ١,٨%).

جدول (٧٦) التوزيع العددي للنساء الارامل تبعا لدور المؤسسات الحكومية في مساعدتهن في الوحدات الادارية لمحافظة كربلاء المقدسة عام ٢٠٢٠.

المجموع	مركز قضاء عين التمر	ناحية الخيرات	قضاء الجدول الغربي	مركز قضاء الهندية	ناحية الحر	قضاء الحسينية	مركز قضاء كربلاء	الوحدة الادارية / نوع المساعدة
٦٨	٢	-	٢	١٧	٩	١٣	٢٥	توفير سكن او قطعة ارض
٨٩	-	-	-	٨	١٢	٤	٦٥	توفير منحة او قرض
١٢	-	-	-	٥	٣	-	٤	معالجة الامراض على حساب الحكومة
٩٣	٨	٣	٥	٩	١٥	١٤	٣٩	الدورات الارشادية لمساعدة الارامل
١١٤٦	٢١	٣٨	٥٩	١٥٨	١٤٤	١٣١	٥٩٥	لم تحصل على شيء

المصدر: من عمل الباحثة اعتماداً على الدراسة الميدانية عام ٢٠٢٠.

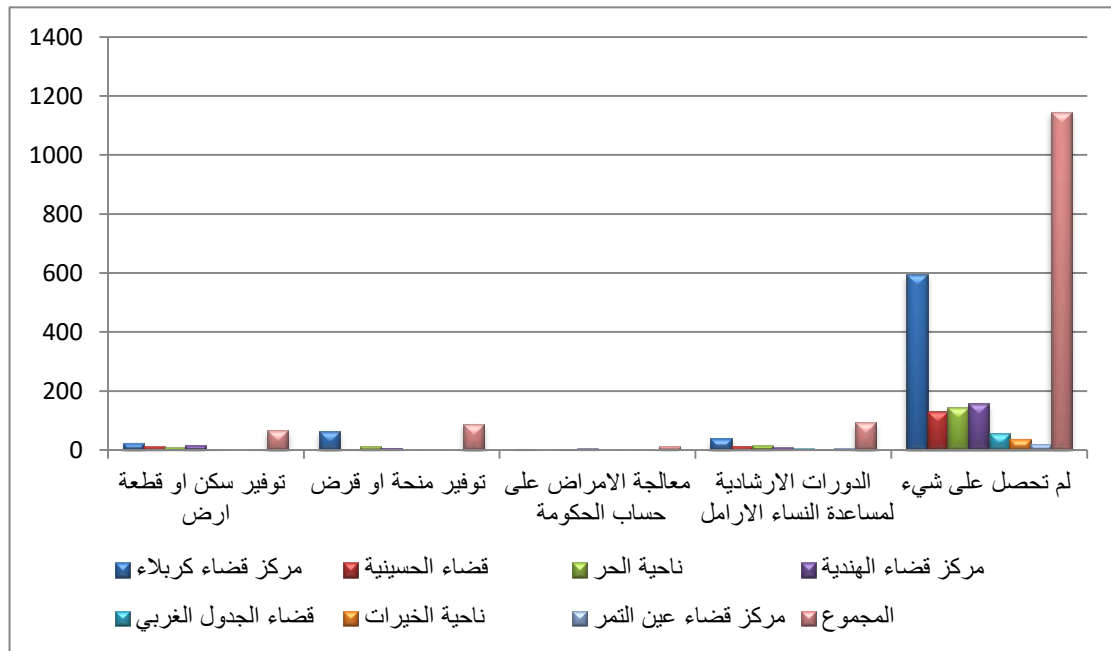
جدول (٧٧) التوزيع النسبي للنساء الارامل تبعا لدور المؤسسات الحكومية في مساعدتهن في الوحدات الادارية لمحافظة كربلاء المقدسة عام ٢٠٢٠.

المجموع	مركز قضاء عين التمر	ناحية الخيرات	قضاء الجدول الغربي	مركز قضاء الهندية	ناحية الحر	قضاء الحسينية	مركز قضاء كربلاء	الوحدة الادارية / نوع المساعدة
١٠٠	٣	-	٣	٢٥	١٣,٢	١٩,١	٣٦,٧	توفير سكن او قطعة ارض
١٠٠	-	-	-	٨,٩	١٣,١	٥	٧٣	توفير منحة او قرض

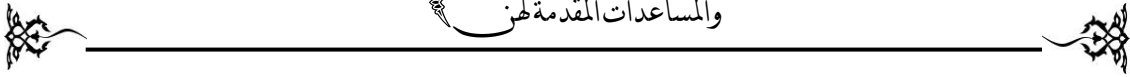
معالجة الامراض على حساب الحكومة	٣٣	-	٢٥	٤٢	-	-	-	١٠٠
الدورات الارشادية لمساعدة الارامل	٤١,٩	١٥	١٦	١٠	٥,٣	٣,٢	٨,٦	١٠٠
لم تحصل على شيء	٥١,٩	١١,٤	١٢,٥	١٤	٥,١	٣,٣	١,٨	١٠٠

المصدر: من عمل الباحثة اعتماداً على الجدول (٧٦).

شكل (٤٠) التوزيع العددي للنساء الارامل في الوحدات الادارية لمحافظة كربلاء المقدسة عام ٢٠٢٠ تبعاً لنوع المساعدة المقدمة من المؤسسات الحكومية



المصدر: من عمل الباحثة اعتماداً على الجدول (٧٦).



٢- التوزيع العددي والنسبي للنساء الارامل في حضر الوحدات الادارية لمحافظة

كربلاء المقدسة عام ٢٠٢٠ تبعا لنوع المساعدة المقدمة من المؤسسات الحكومية

أ- توفير سكن او قطعة ارض

يتضح من معطيات جدول (٧٨) وجدول (٧٩) وشكل (٤١)، التباين في توزيع النساء الارامل اللواتي حصلن على سكن او قطعة ارض وعلى مستوى حضر الوحدات الادارية، اذ نجد بالمرتبة الاولى حضر مركز قضاء كربلاء بواقع (١٧) ارملة وبنسبة (٤٥%)، وبالمرتبة الثانية نجد حضر مركز قضاء الهندية بواقع (١١) ارملة وبنسبة (٢٨,٩%)، وبالمرتبة الثالثة حضر قضاء الحسينية بواقع (٥) ارملة وبنسبة (١٣,١%)، وبالمرتبة الرابعة حضر ناحية الحر بواقع (٣) ارملة وبنسبة (٧,٨%)، ونجد حضر قضاء الجدول الغربي بالمرتبة الاخيرة بواقع (٢) ارملة وبنسبة (٥,٢%)، ولم تسجل اي حالة في حضر ناحية الخيرات ومركز قضاء عين التمر.

ب- توفير منحة او قرض

يتضح من معطيات جدول (٧٨) وجدول (٧٩) وشكل (٤١)، التباين في توزيع النساء الارامل اللواتي حصلن على منحة او قرض وعلى مستوى حضر الوحدات الادارية، بالمرتبة الاولى نجد حضر مركز قضاء كربلاء حيث بلغ عددهن (٣٩) ارملة وبنسبة (٦٨,٤%)، وبالمرتبة الثانية حضر ناحية الحر بلغ عددهن (٩) ارملة وبنسبة (١٦%)، اما المرتبة الثالثة حضر مركز قضاء الهندية بلغ عددهن (٦) ارملة وبنسبة (١٠,٥%)، ونجد حضر قضاء الحسينية بالمرتبة الاخيرة حيث بلغ عددهن (٣) ارملة وبنسبة (٥,١%)، ولم يسجل اي حالة حضر ناحية الخيرات ومركز قضاء عين التمر.

ج- معالجة الامراض على حساب الحكومة

يتبين من جدول (٧٨) وجدول (٧٩) والشكل (٤١)، ان هذا النوع من المساعدة هو اقل الانواع، اذ بلغ مجموع النساء الارامل اللواتي حصلن على هذه المساعدة في حضر الوحدات الادارية بلغ (٥) ارملة وبنسبة (٠,٨%)، جاء حضر ناحية الحر ومركز قضاء الهندية بواقع (٢) ارملة

وبنسبة (٤٠%) لكل منهما، وبالمرتبة الثانية نجد حضر مركز قضاء كربلاء بواقع (١) ارملة وبنسبة (٢٠%)، ولم يسجل اي حالة في حضر الوحدات الادارية الاخرى.

د- الدورات الارشادية لمساعدة الارملة

يتضح من معطيات جدول (٧٨) وجدول (٧٩) وشكل (٤١)، التباين في توزيع النساء الارامل اللواتي قدمت لهن مساعدات من بعض الدوائر الحكومية مثل دورات توعوية وثقافية تساعد المرأة الارملة على مواجهة مصاعب الحياة، حيث جاء حضر مركز قضاء كربلاء بالمرتبة الاولى بواقع (٢٤) ارملة وبنسبة (٤٠%)، وبالمرتبة الثانية جاء حضر كل من قضاء الحسينية وناحية الحر بواقع (٩) ارملة وبنسبة (١٥%)، وبالمرتبة الثالثة حضر مركز قضاء الهندية بواقع (٦) ارملة وبنسبة (١٠%)، وجاء حضر مركز قضاء عين التمر بالمرتبة الرابعة بواقع (٥) ارملة وبنسبة (٨%)، وجاء بالمرتبة الخامسة حضر قضاء عين التمر بواقع (٤) ارملة وبنسبة (٧%)، اما حضر ناحية الحر بالمرتبة الاخيرة بواقع (٣) ارملة وبنسبة (٥%).

هـ- النساء الارامل اللواتي لم تحصل على شيء

ان مجموع النساء الارامل في حضر الوحدات الادارية اللواتي لم يحصلن على اي نوع من انواع المساعدات بلغ (٦١٥) ارملة، كما موضح في جدول (٧٨) وجدول (٧٩) وشكل (٤١)، اذ جاء بالمرتبة الاولى حضر مركز قضاء كربلاء حيث بلغ عددهن (٣٠٩) ارملة وبنسبة (٥٠,٢%)، وبالمرتبة الثانية حضر قضاء الحسينية بلغ عددهن (٩٢) ارملة وبنسبة (١٥,٥%)، وجاء حضر مركز قضاء الهندية بالمرتبة الثالثة بلغ عددهن (٨٣) ارملة وبنسبة (١٣,٤%)، وبالمرتبة الرابعة حضر ناحية الحر بلغ عددهن (٦٧) ارملة وبنسبة (١٠,٨%)، وجاء حضر قضاء عين التمر بالمرتبة الخامسة حيث بلغ عددهن (٣٤) ارملة وبنسبة (٥,٥%)، وجاء حضر ناحية الخيرات بالمرتبة السادسة بلغ عددهن (١٧) ارملة وبنسبة (٣%)، وبالمرتبة الاخيرة جاء حضر مركز قضاء عين التمر بلغ عددهن (٢١) ارملة وبنسبة (١,٨%).

جدول (٧٨) التوزيع العددي للنساء الارامل تبعا لدور المؤسسات الحكومية في مساعدتهن في

حضر الوحدات الادارية لمحافظة كربلاء المقدسة عام ٢٠٢٠.

المجموع	مركز قضاء عين التمر	ناحية الخيرات	قضاء الجدول الغربي	مركز قضاء الهندية	ناحية الحر	قضاء الحسينية	مركز قضاء كربلاء	الوحدة الادارية نوع المساعدة
٣٨	-	-	٢	١١	٣	٥	١٧	توفير سكن او قطعة ارض
٥٧	-	-	-	٦	٩	٣	٣٩	توفير منحة او قرض
٥	-	-	-	٢	٢	-	١	معالجة الامراض على حساب الحكومة
٦٠	٥	٣	٤	٦	٩	٩	٢٤	الدورات الارشادية لمساعدة الارامل
٦١٥	١٣	١٧	٣٤	٨٣	٦٧	٩٢	٣٠٩	لم تحصل على شيء

المصدر: من عمل الباحثة اعتماداً على الدراسة الميدانية عام ٢٠٢٠.

جدول (٧٩) التوزيع النسبي للنساء الارامل تبعا لدور المؤسسات الحكومية في مساعدتهن في

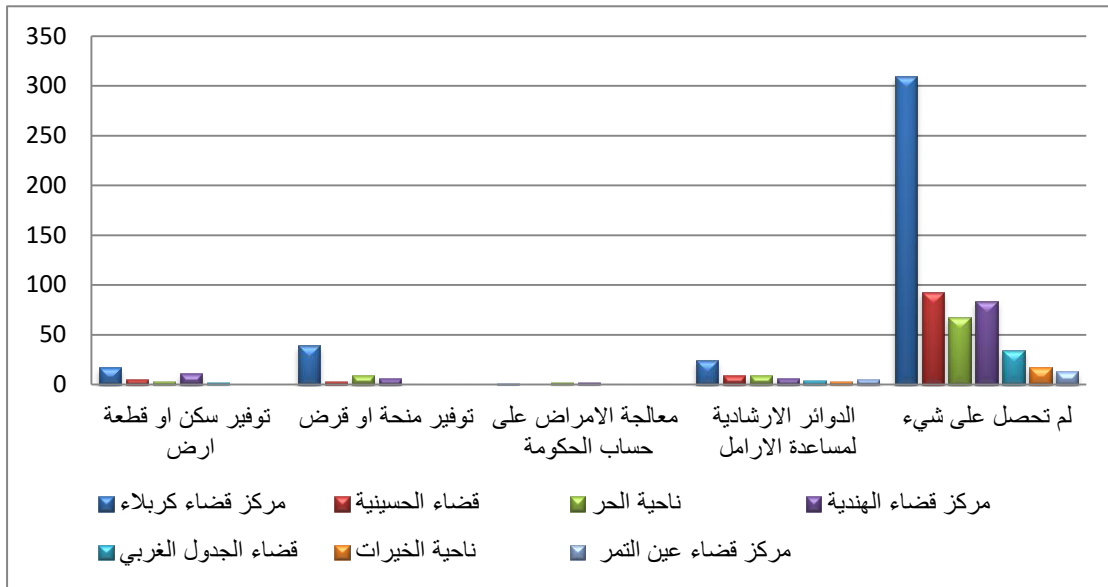
حضر الوحدات الادارية لمحافظة كربلاء المقدسة عام ٢٠٢٠.

مركز قضاء عين التمر	ناحية الخيرات	قضاء الجدول الغربي	مركز قضاء الهندية	ناحية الحر	قضاء الحسينية	مركز قضاء كربلاء	الوحدة الادارية نوع المساعدة
-	-	٥,٢	٢٨,٩	٧,٨	١٣,١	٤٥	توفير سكن او قطعة ارض
-	-	-	١٠,٥	١٦	٥,١	٦٨,٤	توفير منحة او قرض
-	-	-	٤٠	٤٠	-	٢٠	معالجة الامراض على حساب الحكومة

الدورات الارشادية لمساعدة الارامل	٤٠	١٥	١٥	١٠	٧	٣,٢	٨
لم تحصل على شيء	٥٠,٢	١٥	١٠,٨	١٣,٤	٥,٥	٣	٢,١

المصدر: من عمل الباحثة اعتماداً على الجدول (٧٨).

شكل (٤١) التوزيع العددي للنساء الارامل تبعا لدور المؤسسات الحكومية في مساعدتهن في حضر الوحدات الادارية لمحافظة كربلاء المقدسة عام ٢٠٢٠.



المصدر: من عمل الباحثة اعتماداً على بيانات جدول (٧٨).

٣- التوزيع العددي للنساء الارامل في ريف الوحدات الادارية لمحافظة كربلاء المقدسة عام ٢٠٢٠ تبعا لنوع المساعدة المقدمة من المؤسسات الحكومية

يتضح من الدراسة الميدانية تباين التوزيع العددي والنسبي للنساء الارامل تبعا لدور المؤسسات الحكومية في تقديم المساعدة لهن، وعند المقارنة بين ريف الوحدات الادارية يتبين لنا مايلي:-

أ- توفير سكن او قطعة ارض

حسب معطيات جدول (٨٠)، و جدول (٨١)، وشكل (٤٢)، تتضح مراتب الوحدات الادارية، حيث جاء ريف مركز قضاء كربلاء بالمرتبة الاولى بواقع (٨) ارملة وبنسبة (٢٧%)، وبالمرتبة الثانية جاء ريف قضاء الحسينية بواقع (٨) ارملة وبنسبة (٢٦,٦٥)، ثم ريف كل من ناحية الحر ومركز قضاء الهندية بالمرتبة الثالثة بواقع (٦) ارملة وبنسبة (٢٠%)، وبالمرتبة الاخيرة

جاء ريف مركز قضاء عين التمر بواقع (٢) ارملة وبنسبة (٧%)، ولم يسجل اي حالة ريف قضاء الجدول الغربي وناحية الخيرات.

ب- توفير منحة او قرض

يتضح من معطيات جدول (٨٠)، وجدول (٨١)، وشكل (٤٢)، التباين في التوزيع العددي والنسبي للنساء الارامل اللواتي حصلن على منحة او قرض من المؤسسات الحكومية، وعلى مستوى ريف الوحدات الادارية جاء بالمرتبة الاولى ريف مركز قضاء كربلاء وكان عددهن (٢٦) ارملة وبنسبة (٨٢,٢٥%)، وبالمرتبة الثانية والثالثة ريف ناحية الحر ومركز قضاء الهندية حيث بلغ عددهن (٣، ٢) ارملة وبنسب (٩,٣٨%، ٦,٢٥%) على التوالي، ثم ريف قضاء الحسينية بالمرتبة الاخيرة فقد بلغ عددهن (١) ارملة وبنسبة (٣,١٢%)، ولم يسجل اي حالة في ريف كل من قضاء الجدول الغربي وناحية الخيرات ومركز قضاء عين التمر.

ج- معالجة الامراض على حساب الحكومة

يعد هذا النوع من المساعدة من اقل المساعدات التي تقدم للنساء الارامل على مستوى ريف الوحدات الادارية هذا ما توضحه معطيات جدول (٨٠)، وجدول (٨١)، وشكل (٤٢)، حيث جاء بالمرتبة الاولى ريف مركز قضاء كربلاء بواقع (٣) ارملة وبنسبة (٤٣%)، وبالمرتبة الثانية ريف مركز قضاء الهندية بواقع (٣) ارملة وبنسبة (٤٢,٨%)، وبالمرتبة الاخيرة جاء ريف ناحية الحر بواقع (١) ارملة وبنسبة (١٤,٢%)، اما ريف باقي الوحدات الادارية لم يسجل اي حالة.

د- الدورات الارشادية لمساعدة النساء الارامل

يتضح من معطيات جدول (٨٠)، وجدول (٨١)، وشكل (٤٢)، التباين في التوزيع العددي والنسبي للنساء الارامل بحسب الدورات الارشادية وعلى مستوى ريف الوحدات الادارية، فقد جاء ريف مركز قضاء كربلاء بأعلى الاعداد بواقع (١٥) ارملة وبنسبة (٤٦%)، وبالمرتبة الثانية جاء ريف ناحية الحر بواقع (٦) ارملة وبنسبة (١٨%)، وجاء ريف قضاء الحسينية بالمرتبة الثالثة بواقع (٥) ارملة وبنسبة (١٥%)، اما بالمرتبة الرابعة فجاء ريف كل من مركز قضاء الهندية ومركز قضاء عين التمر بواقع (٣) ارملة وبنسبة (٩%)، وجاء ريف قضاء الجدول

الغربي بالمرتبة الاخيرة بواقع (١) ارملة وبنسبة (٣%)، ولم يسجل ريف ناحية الخيرات اي حالة.

هـ- النساء الارامل اللواتي لم تحصل على شيء

يتبين من خلال الجدولين (٨٠)، والجدول (٨١)، والشكل (٤٢)، التباين في التوزيع العددي والنسبي للنساء الارامل اللواتي لم يحصلن على اي نوع من المساعدات من المؤسسات الحكومية وعلى مستوى ريف الوحدات الادارية، فقد جاء ريف مركز قضاء كربلاء بالمرتبة الاولى اذ بلغ عددهن (٢٨٦) ارملة وبنسبة (٥٣,٨%)، وجاء ريف ناحية الحر بالمرتبة الثانية حيث بلغ عددهن (٧٧) ارملة وبنسبة (١٤,٥%)، وجاء ريف مركز قضاء الهندية بالمرتبة الثالثة بلغ عددهن (٧٥٥)، وبالمرتبة الرابعة ريف قضاء الحسينية بلغ عددهن (٣٩) ارملة وبنسبة (٧,٣%)، وجاء ريف قضاء عين التمر بالمرتبة الخامسة بلغ عددهن (٢٥)، اما المرتبتين الاخيرتين السادسة والسابعة جاء ريف ناحية الخيرات ومركز قضاء عين التمر بلغ عددهن (٢١,٨) وبنسب (٣,٩%)، (١,٥%) على التوالي.

جدول (٨٠) التوزيع العددي للنساء الارامل تبعا لدور المؤسسات الحكومية في مساعدتهن في ريف الوحدات الادارية لمحافظة كربلاء المقدسة عام ٢٠٢٠.

المجموع	مركز قضاء عين التمر	ناحية الخيرات	قضاء الجدول الغربي	مركز قضاء الهندية	ناحية الحر	قضاء الحسينية	مركز قضاء كربلاء	الوحدة الادارية / نوع المساعدة
٣٠	٢	-	-	٦	٦	٨	٨	توفير سكن او قطعة ارض
٣٢	-	-	-	٢	٣	١	٢٦	توفير منحة او قرض
٧	-	-	-	٣	١	-	٣	معالجة الامراض على حساب الحكومة
٣٣	٣	-	١	٣	٦	٥	١٥	الدورات الارشادية لمساعدة الارامل

٥٣١	٨	٢١	٢٥	٧٥	٧٧	٣٩	٢٨٦	لم تحصل على شيء
-----	---	----	----	----	----	----	-----	-----------------

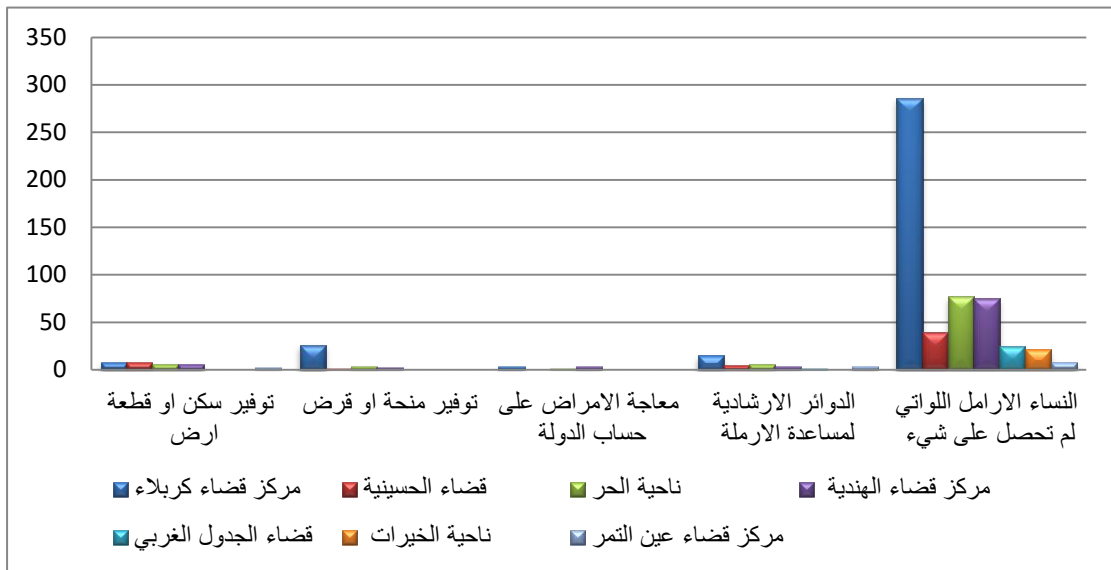
المصدر: من عمل الباحثة اعتماداً على الدراسة الميدانية عام ٢٠٢٠.

جدول (٨١) التوزيع النسبي للنساء الارامل تبعاً لدور المؤسسات الحكومية في مساعدتهن في ريف الوحدات الادارية لمحافظة كربلاء المقدسة عام ٢٠٢٠.

مركز قضاء	ناحية	قضاء	مركز	ناحية	قضاء	مركز	الوحدة الادارية
عين التمر	الخيرات	الجدول الغربي	قضاء الهندية	الحر	الحسينية	قضاء كربلاء	نوع المساعدة
٧	-	-	٢٠	٢٠	٢٦,٦	٢٧	توفير سكن او قطعة ارض
-	-	-	٦,٢٥	٩,٣٨	٣,١٢	٨١,٢٥	توفير منحة او قرض
-	-	-	٤٢,٨	١٤,٢	-	٤٣	معالجة الامراض على حساب الحكومة
٩	-	٣	٩	١٨	١٥	٤٦	الدوائر الارشادية لمساعدة الارامل
١,٥	٣,٩	٤,٧	١٤,١	١٤,٥	٧,٣	٥٣,٨	لم تحصل على شيء

المصدر: من عمل الباحثة اعتماداً على الجدول (٨٠).

شكل (٤٢) التوزيع العددي للنساء الارامل تبعاً لدور المؤسسات الحكومية في مساعدتهن في ريف الوحدات الادارية لمحافظة كربلاء المقدسة عام ٢٠٢٠.



المصدر: من عمل الباحثة اعتماداً على بيانات جدول (٨٠).

ملخص الفصل الثالث: عند ملاحظة الفصل الثالث نجد :

- ١- من ابرز اسباب وفاة الزوج في محافظة كربلاء المقدسة هو المرض حيث بلغ العدد (٩٠١) ارملة وبنسبة (٦٤%) تلاه سبب الحوادث البالغ (٣٥٦) اي بنسبة (٢٥%).
- ٢- اما بالنسبة الى مدى استفادة النساء الارامل من المؤسسات الحكومية او الفئات المجتمعية بلغ عدد المستفيدات من الرعاية الاجتماعية (٥٦٤) ارملة ،اما المستفيدات من مؤسسة الشهداء بلغ عددهن (١٦١) ارملة، كما بلغ عدد المستفيدات من المؤسسات غير الحكومية (٤٩٨) ارملة.
- ٣- من حيث نوع المساعدات كان العدد الاكبر للنساء الارامل اللواتي لم تحصل على شيء بلغ عددهن (١١٤٦) ارملة تلاه الارامل اللواتي حصلن على دورات ارشادية حيث بلغ العدد (٩٣) ارملة، وبلغ عدد النساء الارامل اللواتي حصلن على منحة او قرض (٨٩) ارملة.

الفصل الرابع

الآثار الناتجة عن ظاهرة ترميل النساء

وسبل تخفيفها

المبحث الاول

الآثار الديموغرافية والاقتصادية لظاهرة ترميل النساء

تعد دراسة الآثار الناتجة عن ظاهرة ترميل النساء من المواضيع المهمة جدا كون قضية ترميل النساء في العراق من المتغيرات المهمة في النسيج الاجتماعي، نتيجة للأزمات التي واجهت العراق خلال العقود الثلاثة المنصرمة فأنتجت اضطرابات اجتماعية لها آثار عميقة لازمت المجتمع العراقي بشكل عام^(١)، وللدور الكبير الذي تلعبه المرأة في عمليات التقدم والتنمية اوجب السعي للاهتمام بمشكلاتها ومحاولة ايجاد الطرق لتخفيفها من اجل تحسين المجتمع والعمل على تقدمه^(٢).

شهدت قضايا المرأة اهتماما خاص في العقد الاخير من هذا القرن وذلك من اجل رفع مستواها الثقافي والاجتماعي مع ابراز اهمية الدور الذي تقوم به سواء داخل الاسرة او داخل المجتمع، ولقد كان للظروف الاقتصادية والسياسية والاجتماعية للمجتمعات العربية دور في توجيه مزيد من الاهتمام ببعض الفئات التي تعاني بشكل اكبر ومنهم النساء الارامل وذلك من اجل منحها مزيدا من القوة والقدرة على مواجهة احتياجاتها داخل المجتمع بما يسمح لها بالتفاعل الايجابي والبناء داخله، وسنتناول في هذا الفصل الآثار الناتجة عن ظاهرة ترميل النساء.

اولا : الآثار الديموغرافية

تؤثر وفاة الزوج تأثيرا ديموغرافيا من خلال تحديد عدد الاولاد الذي يرتبط بعدة عوامل اهمها عمر الزوجين عند الزواج وسن الزوجة ومعدل ترميل الاناث في عمر الانجاب والظروف الاقتصادية ومقدار الوعي الثقافي، ويؤثر عدد الاولاد في ثقة الارملة بنفسها والايامن بقدراتها وامكانياتها اذ تزداد الثقة كلما قل عدد الاولاد، وزادت قدرتها للتحكم بالمشكلات والتفكير السليم والتخطيط لبيئة اسرية سليمة^(٣).

(١) اميرة وحيد ومحمد محمود، التأثيرات الاجتماعية والاقتصادية لفقدان الاب على الاسرة، مجلة الدراسات الموصلية، العدد ١٩، جامعة الموصل، ٢٠٠٨، ص ١٥٧.

(٢) بشرى عناد مبارك، الاسناد الاجتماعي وعلاقته بالعزلة الاجتماعية لدى شرائح اجتماعية مختلفة من النساء الارامل، مجلة الفتح، العدد ٣٢، كلية التربية الاساسية، جامعة ديالى، ٢٠٠٨، ص ٣١.

(٣) علي عبد الرزاق جليبي، علم اجتماع السكان، مكتب الكتب الثقافية، كلية الآداب، بيروت، ١٩٨٤.

١- التوزيع العددي والنسبي للنساء الارامل حسب عدد الاولاد وعلى مستوى الوحدات الادارية في محافظة كربلاء المقدسة عام ٢٠٢٠

لقد تم توزيع النساء الارامل وفقا لعدد الاولاد الى اربعة فئات هي (١-٣) من الاولاد و(٤-٦) من الاولاد و(٧-٩) من الاولاد و(١٠ فأكثر) من الأولاد، بحسب نتائج الدراسة الميدانية عام ٢٠٢٠، وهي:-

أ- عدد الاولاد (١-٣)

من معطيات جدول (٨٢) وجدول (٨٣) وخريطة (٦)، يتضح التباين في التوزيع العددي والنسبي للنساء الارامل حسب عدد الاولاد في الوحدات الادارية لمحافظة كربلاء عام ٢٠٢٠، اذ بلغ مجموع النساء اللواتي لديهن (١-٣) من اولاد (٤٣٣) ارملة، وكان التوزيع على مستوى الوحدات الادارية كالاتي مركز قضاء كربلاء بالمرتبة الاولى بواقع (٢٦٦) ارملة وبنسبة (٦١,٤%)، وبالمرتبة الثانية جاء مركز قضاء الهندية بواقع (٥٧) ارملة وبنسبة (١٣,١%)، وجاء قضاء الحسينية بالمرتبة الثالثة بواقع (٤١) ارملة وبنسبة (٩,٤%)، وجاءت بالمرتبة الرابعة ناحية الحر بواقع (٢٨) ارملة وبنسبة (٧%)، وبالمرتبة الخامسة قضاء الجدول الغربي بواقع (٢٢) ارملة وبنسبة (٥%)، وبالمرتبة السادسة جاءت ناحية الخيرات بواقع (١٤) ارملة وبنسبة (٣%)، اما مركز قضاء عين التمر جاء بالمرتبة الاخيرة بواقع (٥) ارملة وبنسبة (١,١%).

ب- عدد الاولاد (٤-٦)

بلغ مجموع النساء الارامل في هذه الفئة (٢٧٤) ارملة تباين توزيعهن العددي والنسبي بين الوحدات الادارية حسب ما جاء في معطيات جدول (٨٢) وجدول (٨٣) وخريطة (٦)، ظهرت اكبر الاعداد ايضا في مركز قضاء كربلاء بعدد (١٢٣) ارملة وبنسبة (٤٥,٦%)، ثم قضاء الحسينية بعدد (٥٢) ارملة وبنسبة (١٨,٩%)، وجاءت ناحية الحر بالمرتبة الثالثة بعدد (٣٩) ارملة وبنسبة (١٤%)، يليها بالمرتبة الرابعة مركز قضاء الهندية بعدد (٣٢) ارملة وبنسبة (١١,٦%)، وجاء قضاء الجدول الغربي بالمرتبة الخامسة بعدد (١٤) ارملة وبنسبة (٥,١%)، اما المرتبة السادسة لناحية الخيرات بلغ عددهن (٩) ارملة وبنسبة (٣%)، وجاء مركز قضاء عين التمر بالمرتبة الاخيرة بلغ عددهن (٥) ارملة وبنسبة (١,٨%).

ج- عدد الاولاد (٧-٩)

بلغ مجموع النساء الارامل في هذه الفئة (٢٤٤) ارملة ظهرت اكبر الاعداد ايضا في مركز قضاء كربلاء الذي يمثل مركز النقل السكاني بعدد (١٢٥) ارملة وبنسبة (٥١%) ، كما يتضح من معطيات جدول (٨٢) وجدول (٨٣) وخريطة (٦)، يليه وبالمرتبة الثانية قضاء الحسينية بواقع (٤٤) ارملة وبنسبة (١٨%)، وجاء بالمرتبة الثالثة كل من ناحية الحر ومركز قضاء الهندية بواقع (٢٧) ارملة وبنسبة (١١%)، وجاءت بالمرتبة الرابعة ناحية الخيرات بواقع (١١) ارملة وبنسبة (٥%)، وجاء قضاء الجدول الغربي بالمرتبة الخامسة بواقع (٨) ارملة وبنسبة (٣,٢%)، اما بالمرتبة الاخيرة جاء مركز قضاء عين التمر بواقع (٢) ارملة وبنسبة (١,٨%).

د- عدد الاولاد (١٠ فأكثر)

يتضح من معطيات جدول (٨٢) وجدول (٨٣) وخريطة (٦) ان مجموع النساء الارامل اللواتي لديهن عدد اولاد (١٠ فأكثر) بلغ (١٦٣) ارملة، تباين التوزيع العددي والنسبي على مستوى الوحدات الادارية، حيث جاء مركز قضاء كربلاء بأعلى الاعداد والنسب بلغ (٩٨) ارملة وبنسبة (٦٠%)، وبالمرتبة الثانية نجد ناحية الحر بلغ (١٩) ارملة وبنسبة (١٢%)، وجاء قضاء الحسينية بالمرتبة الثالثة بلغ (١٧) ارملة وبنسبة (١٠,٤%)، وبالمرتبة الرابعة جاء مركز قضاء الهندية بلغ (١٤) ارملة وبنسبة (٨,٥%)، اما بالمرتبة الخامسة نجد قضاء الجدول الغربي بعدد (٩) ارملة وبنسبة (٥,٥%)، وظهرت اقل الاعداد في مركز قضاء عين التمر بلغ (٦) ارملة وبنسب (٣,٦%)، ولم تسجل اي حالة في ناحية الخيرات.

جدول (٨٢) التوزيع العددي للنساء الارامل حسب عدد الاولاد في الوحدات الادارية لمحافظة كربلاء المقدسة عام ٢٠٢٠.

الوحدة الادارية	مركز قضاء كربلاء	قضاء الحسينية	ناحية الحر	مركز قضاء الهندية	قضاء الجدول الغربي	ناحية الخيرات	مركز قضاء عين التمر	المجموع
٣-١	٢٦٦	٤١	٢٨	٥٧	٢٢	١٤	٥	٤٣٣
٦-٤	١٢٣	٥٢	٣٩	٣٢	١٤	٩	٥	٢٧٤
٩-٧	١٢٥	٤٤	٢٧	٢٧	٨	١١	٢	٢٤٤
١٠ فأكثر	٩٨	١٧	١٩	١٤	٩	-	٦	١٦٣

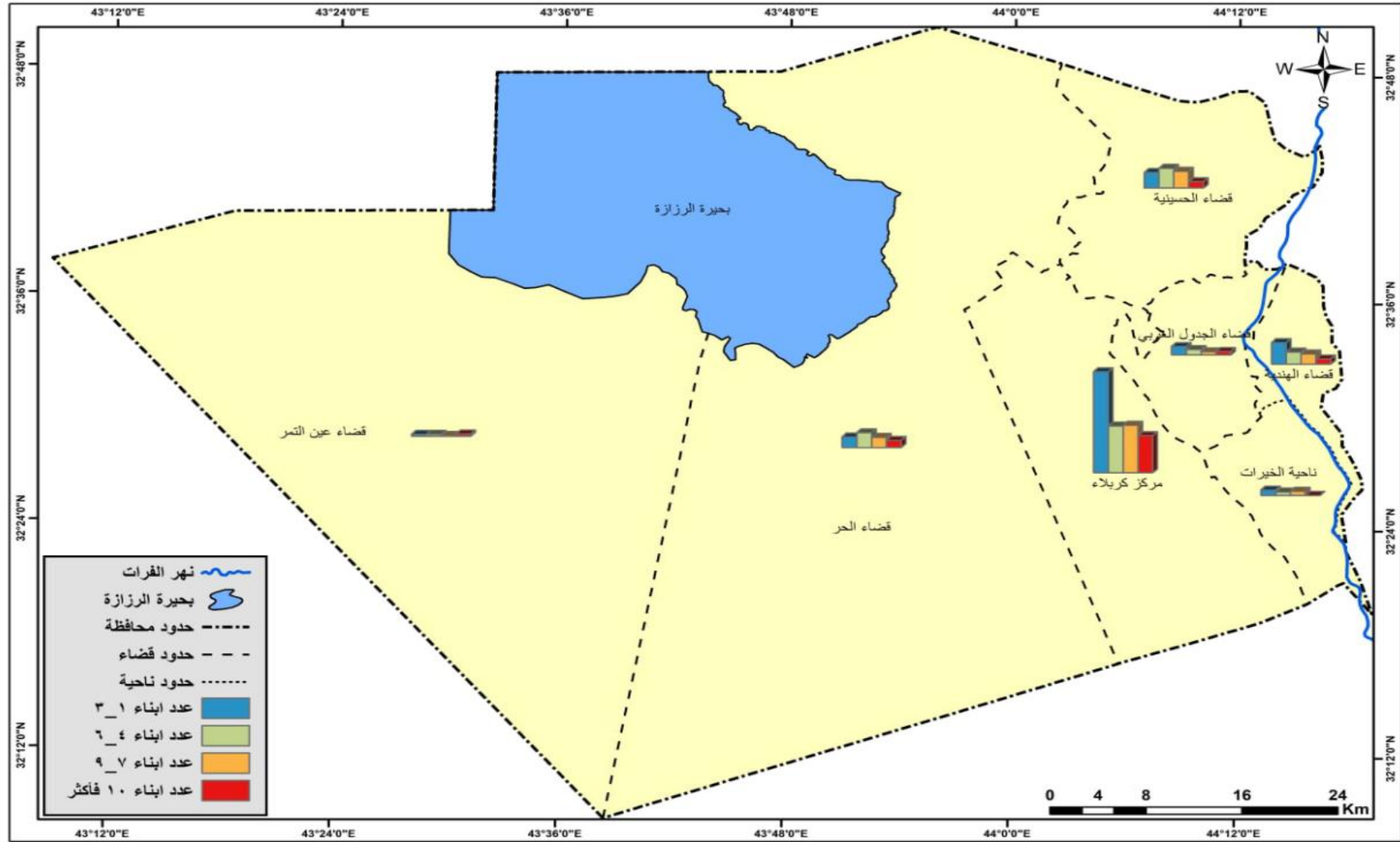
المصدر: من عمل الباحثة اعتماداً على استمارة الاستبيان ٢٠٢٠.

جدول (٨٣) التوزيع النسبي للنساء الارامل حسب عدد الاولاد في الوحدات الادارية لمحافظة كربلاء المقدسة عام ٢٠٢٠.

الوحدة الادارية	مركز قضاء كربلاء	قضاء الحسينية	ناحية الحر	مركز قضاء الهندية	قضاء الجدول الغربي	ناحية الخيرات	مركز قضاء عين التمر
٣-١	٦١,٤	٩,٤	٧	١٣,١	٥	٣	١,١
٦-٤	٤٥,٦	١٨,٩	١٤	١١,٦	٥,١	٣	١,٨
٩-٧	٥١	١٨	١١	١١	٣,٢	٥	٠,٨
١٠ فأكثر	٦٠	١٠,٤	١٢	٨,٥	٥,٥	-	٣,٦

المصدر: من عمل الباحثة اعتماداً على الجدول (٨٢).

خريطة (٦) التوزيع العددي للنساء الارامل حسب عدد الاولاد في الوحدات الادارية لمحافظة كربلاء المقدسة عام ٢٠٢٠



المصدر: من عمل الباحثة اعتمادا على بيانات جدول (٨٢).

٢- التوزيع العددي والنسبي للنساء الارامل حسب عدد الاولاد في حضر الوحدات الادارية

أ- عدد الاولاد (٣-١)

يتبين من خلال جدول (٨٤) وجدول (٨٥) وشكل (٤٣)، تباين التوزيع العددي والنسبي للنساء الارامل اللواتي لديهن عدد اولاد (٣-١) في حضر الوحدات الادارية، اذ ظهر حضر مركز قضاء كربلاء بالمرتبة الاولى بلغ عددهن (١٠٥) ارملة وبنسبة (٦٢,١%)، وبالمرتبة الثانية حضر مركز قضاء الهندية بلغ عددهن (٢٦) ارملة وبنسبة (١٥,٣%)، يليه بالمرتبة الثالثة حضر قضاء الحسينية بلغ عددهن (١١) ارملة وبنسبة (٦,٥%)، وحضر ناحية الحر بالمرتبة الرابعة بلغ عددهن (١٠) ارملة وبنسبة (٥,٩%)، وبالمرتبة الخامسة حضر قضاء الجدول الغربي بلغ عددهن (٩) ارملة وبنسبة (٥,٣%)، وجاء حضر ناحية الخيرات بالمرتبة السادسة بلغ عددهن (٥) ارملة وبنسبة (٢,٩%)، وجاء حضر مركز قضاء عين التمر بالمرتبة الاخيرة حيث بلغ عددهن (٣) ارملة وبنسبة (٢%).

ب- عدد الاولاد (٦-٤)

يتضح من معطيات جدول (٨٤) وجدول (٨٥) وشكل (٤٣)، ان مجموع النساء الارامل اللواتي لديهن عدد اولاد (٦-٤) في حضر الوحدات الادارية بلغ (١٠٣) ارملة وجاء توزيعها العددي والنسبي بالمرتبة الاولى حضر مركز قضاء كربلاء بواقع (٤٤) ارملة وبنسبة (٤٣%)، وبالمرتبة الثانية جاء حضر قضاء الحسينية بواقع (٢٧) ارملة وبنسبة (٢٦,٢%)، وجاء بالمرتبة الثالثة حضر مركز قضاء الهندية بواقع (١٥) ارملة وبنسبة (١٤,٥%)، وبالمرتبة الرابعة حضر ناحية الحر بواقع (١٤) ارملة وبنسبة (١٣,٥%)، وجاء حضر ناحية الخيرات بالمرتبة الخامسة بواقع (٢) ارملة وبنسبة (١,٩%)، وبالمرتبة الاخيرة جاء حضر مركز قضاء عين التمر بواقع (١) ارملة وبنسبة (٠,٩%)، ولم يسجل حضر قضاء الجدول الغربي اي حالة.

ج- عدد الاولاد (٧-٩)

يتبين من خلال جدول (٨٤) وجدول (٨٥) وشكل (٤٣)، تباين التوزيع العددي والنسبي للنساء الارامل اللواتي لديهن عدد اولاد (٧-٩) حسب حضر الوحدات الادارية، اذ جاء حضر مركز قضاء كربلاء بالمرتبة الاولى بلغ عددهن (٣٨) ارملة وبنسبة (٤٨,١%)، وبالمرتبة الثانية حضر قضاء الحسينية حيث بلغ عددهن (١٥) ارملة وبنسبة (١٨,٩%)، وجاء حضر كل من ناحية الحر ومركز قضاء الهندية بالمرتبة الثالثة بلغ عددهن (١١) ارملة وبنسبة (١٤%) لكل منهما، وبالمرتبة الاخيرة جاء حضر قضاء الجدول الغربي ومركز قضاء عين التمر حيث بلغ عددهن (٢) ارملة وبنسبة (٢,٥%) لكل منهما، اما حضر ناحية الخيرات لم يسجل اي حالة.

د- عدد الاولاد (١٠ فأكثر)

يتبين من خلال جدول (٨٤) وجدول (٨٥) وشكل (٤٣)، تباين التوزيع العددي والنسبي للنساء الارامل اللواتي لديهن عدد اولاد (١٠ فأكثر) حسب حضر الوحدات الادارية، اذ جاء حضر مركز قضاء كربلاء بالمرتبة الاولى بواقع (٢٨) ارملة وبنسبة (٦٦%)، وبالمرتبة الثانية جاء حضر ناحية الحر بواقع (٨) ارملة وبنسبة (١٩%)، وبالمرتبة الثالثة جاء حضر كل من قضاء الحسينية وقضاء الجدول الغربي ومركز قضاء عين التمر بواقع (٢) ارملة وبنسبة (٥%)، ولم يسجل حضر ناحية الخيرات اي حالة.

جدول (٨٤) التوزيع العددي للنساء الارامل حسب عدد الاولاد في حضر الوحدات الادارية لمحافظة كربلاء

المقدسة عام ٢٠٢٠

الوحدة الادارية	مركز قضاء كربلاء	قضاء الحسينية	قضاء الحر	مركز قضاء الهندية	قضاء الجدول الغربي	ناحية الخيرات	مركز قضاء عين التمر	المجموع
٣-١	١٠٥	١١	١٠	٢٦	٩	٥	٣	١٦٩
٦-٤	٤٤	٢٧	١٤	١٥	-	٢	١	١٠٣
٩-٧	٣٨	١٥	١١	١١	٢	-	٢	٧٩
١٠ فأكثر	٢٨	٢	٨	-	٢	-	٢	٤٢

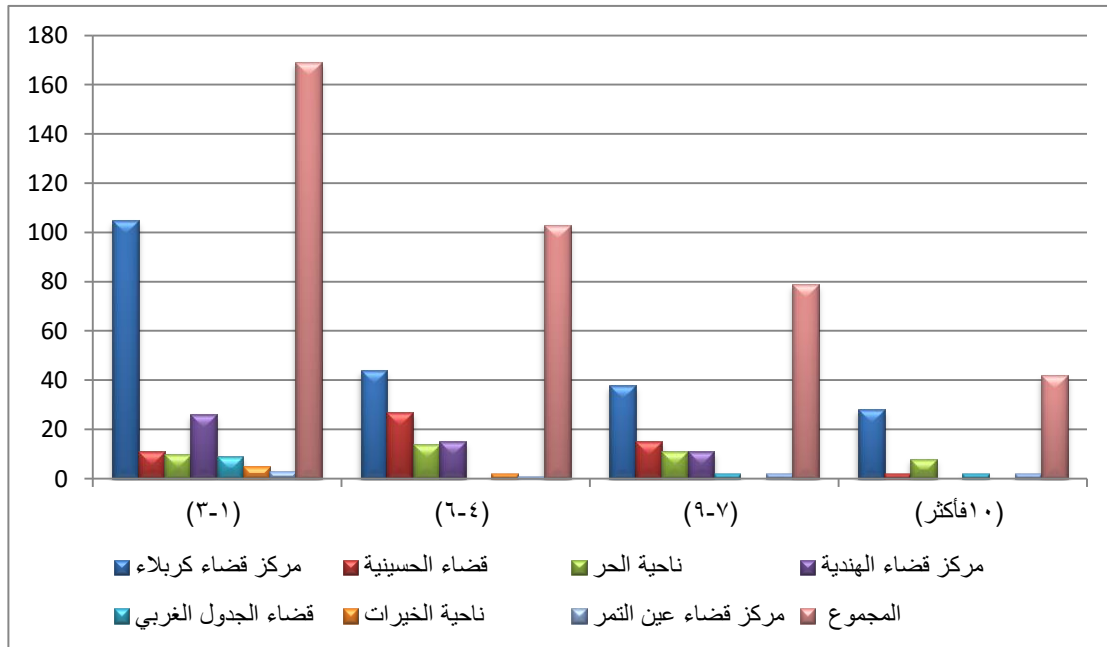
المصدر: من عمل الباحثة اعتماداً على الدراسة الميدانية ٢٠٢٠.

جدول (٨٥) التوزيع النسبي للنساء الارامل حسب عدد الاولاد في حضر الوحدات الادارية لمحافظة كربلاء المقدسة عام ٢٠٢٠.

الوحدة الادارية	مركز قضاء كربلاء	قضاء الحسينية	ناحية الحر	مركز قضاء الهنذية	قضاء الجدول الغربي	ناحية الخيرات	مركز قضاء عين التمر
٣-١	٦٢,١	٦,٥	٥,٩	١٥,٣	٥,٣	٢,٩	٢
٦-٤	٤٣	٢٦,٢	١٣,٥	١٤,٥	-	١,٩	٠,٩
٩-٧	٤٨,١	١٨,٩	١٤	١٤	٢,٥	-	٢,٥
١٠ فأكثر	٦٦	٥	١٩	-	٥	-	٥

المصدر من عمل الباحثة اعتماداً على الجدول (٨٤).

شكل (٤٣) التوزيع العددي للنساء الارامل حسب عدد الاولاد في حضر الوحدات الادارية لمحافظة كربلاء المقدسة عام ٢٠٢٠.



المصدر: من عمل الباحثة اعتماداً على بيانات الجدول (٨٤).

٣- التوزيع العددي والنسبي للنساء الارامل حسب عدد الاولاد في ريف الوحدات الادارية

أ- عدد الاولاد من (٣-١)

يتضح من خلال جدول (٨٦) وجدول (٨٧) وشكل (٤٤) التباين في التوزيع العددي والنسبي للنساء الارامل اللواتي لديهن عدد اولاد (٣-١) في ريف الوحدات الادارية اذ جاء ريف مركز قضاء كربلاء بالمرتبة الاولى بواقع (١٦١) ارملة وبنسبة (٦٠,٩%)، وبالمرتبة الثانية ريف مركز قضاء الهندية بواقع (٣١) ارملة وبنسبة (١١,٧%)، وجاء ريف قضاء الحسينية بالمرتبة الثالثة بواقع (٣٠) ارملة وبنسبة (١١,٣%)، وبالمرتبة الرابعة ريف ناحية الحر بواقع (١٨) ارملة وبنسبة (٦,٨%)، وبالمرتبة الخامسة ريف قضاء الجدول الغربي بواقع (١٣) ارملة وبنسبة (٤,٩%)، وبالمرتبة السادسة ريف ناحية الخيرات (٩) ارملة وبنسبة (٣,٤%) ارملة، وبالمرتبة الاخيرة جاء ريف مركز قضاء عين التمر بواقع (٢) ارملة وبنسبة (١%).

ب- عدد الاولاد من (٦-٤)

يتباين توزيع النساء الارامل اللواتي لديهن عدد اولاد (٦-٤) في ريف الوحدات الادارية كما يتضح في جدول (٨٦) وجدول (٨٧) وشكل (٤٤)، حيث جاء ريف مركز قضاء كربلاء بالمرتبة الاولى بواقع (٧٩) ارملة وبنسبة (٤٦%)، وجاء ريف قضاء الحسينية وناحية الحر بالمرتبة الثانية بواقع (٢٥) ارملة وبنسبة (١٥%)، وبالمرتبة الثالثة جاء ريف مركز قضاء الهندية بواقع (١٧) ارملة وبنسبة (١٠%)، وجاء ريف قضاء الجدول الغربي بالمرتبة الرابعة بواقع (١٤) ارملة وبنسبة (٨%)، وبالمرتبة الخامسة ريف ناحية الخيرات بواقع (٧) ارملة وبنسبة (٤%)، وبالمرتبة الاخيرة جاء ريف مركز قضاء عين التمر بواقع (٤) ارملة وبنسبة (٢%).

ج- عدد الاولاد (٩-٧)

يتضح من خلال جدول (٨٦) وجدول (٨٧) وشكل (٤٤) التباين في التوزيع العددي والنسبي للنساء الارامل اللواتي لديهن عدد اولاد (٩-٧) في ريف الوحدات الادارية اذ جاء ريف مركز قضاء كربلاء بالمرتبة الاولى بواقع (٧٨) ارملة وبنسبة (٥٠%)، وبالمرتبة الثانية جاء ريف قضاء الحسينية بواقع (٢٩) وبنسبة (١٩%)، وجاء ريف كل من ناحية الحر ومركز قضاء

الهندية بالمرتبة الثالثة بواقع (١٦) ارملة وبنسب (١٠%)، وبالمرتبة الرابعة ريف ناحية الخيرات بواقع (١١) ارملة وبنسبة (٧%)، وجاء ريف قضاء الجدول الغربي بالمرتبة الاخيرة بواقع (٦) ارملة وبنسبة (٤%)، ولم يسجل ريف مركز قضاء عين التمر اي حالة.

د- عدد الاولاد من (١٠ فأكثر)

يتضح من خلال جدول (٨٦) وجدول (٨٧) وشكل (٤٤) التباين في التوزيع العددي والنسبي للنساء الارامل اللواتي لديهن عدد اولاد (١٠ فأكثر) في ريف الوحدات الادارية نجد ريف مركز قضاء كربلاء بالمرتبة الاولى بواقع (٧٠) ارملة وبنسبة (٥٧,٨%)، وبالمرتبة الثانية ريف قضاء الحسينية بواقع (١٥) ارملة وبنسبة (١٢,٣%)، وبالمرتبة الثالثة ريف مركز قضاء الهندية بواقع (١٤) ارملة وبنسبة (١٢%)، وجاء ريف قضاء الجدول الغربي بالمرتبة الخامسة بواقع (٧) ارملة وبنسبة (٥,٧%)، وبالمرتبة الاخيرة ريف مركز قضاء عين التمر بواقع (٤) ارملة وبنسبة (٣,٢%)، ولم يسجل ريف ناحية الخيرات اي حالة .

جدول (٨٦) التوزيع العددي للنساء الارامل حسب عدد الاولاد في ريف الوحدات الادارية

لمحافظة كربلاء المقدسة عام ٢٠٢٠

الوحدة الادارية	مركز قضاء كربلاء	قضاء الحسينية	ناحية الحر	مركز قضاء الهندية	قضاء الجدول الغربي	ناحية الخيرات	مركز قضاء عين التمر	المجموع
٣-١	١٦١	٣٠	١٨	٣١	١٣	٩	٢	٢٦٤
٦-٤	٧٩	٢٥	٢٥	١٧	١٤	٧	٤	١٧١
٩-٧	٧٨	٢٩	١٦	١٦	٦	١١	-	١٥٦
١٠ فأكثر	٧٠	١٥	١١	١٤	٧	-	٤	١٢١

المصدر: من عمل الباحثة اعتماداً استمارة الاستبيان ٢٠٢٠.

جدول (٨٧) التوزيع النسبي للنساء الارامل حسب عدد الاولاد في ريف الوحدات الادارية

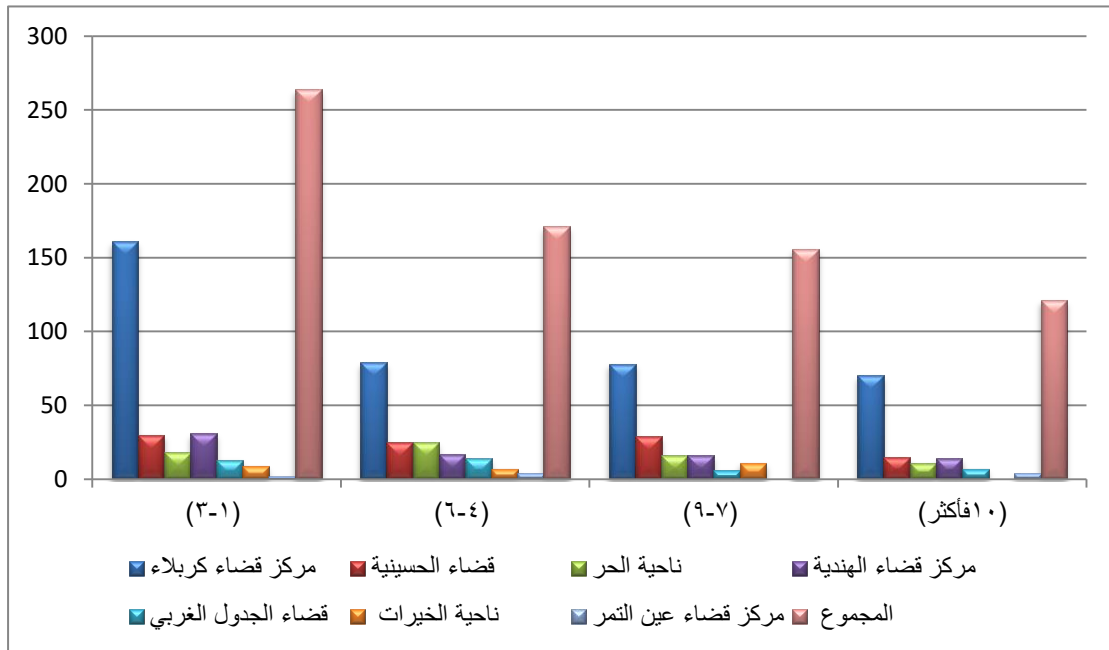
لمحافظة كربلاء المقدسة عام ٢٠٢٠

الوحدة الادارية	مركز قضاء كربلاء	قضاء الحسينية	ناحية الحر	مركز قضاء الهنديه	قضاء الجدول الغربي	ناحية الخيرات	مركز قضاء عين التمر
٣-١	٦٠,٩	١١,٣	٦,٨	١١,٧	٤,٩	٣,٤	١
٦-٤	٤٦	١٥	١٥	١٠	٨	٤	٢
٩-٧	٥٠	١٩	١٠	١٠	٤	٧	/
١٠ فأكثر	٥٧,٨	١٢,٣	٩	١٢	٥,٧	/	٣,٢

المصدر: من عمل الباحثة اعتماداً على الجدول (٨٦).

شكل (٤٤) التوزيع العددي للنساء الارامل حسب عدد الاولاد في ريف الوحدات الادارية

لمحافظة كربلاء المقدسة عام ٢٠٢٠.



المصدر: من عمل الباحثة اعتماداً على الجدول (٨٦).

ثانيا : الآثار الاقتصادية :

ان عمل المرأة في الوقت الحاضر يعد تطورا هاما وتمتد اثاره الى كثير من نواحي الحياة الاجتماعية والاقتصادية وخاصة فيما يتعلق بكيان الاسرة وهي اللبنة الاولى في المجتمع وللوضع الاقتصادي اهمية كبيرة واسباسية في بناء هذه اللبنة واستدعت الحاجة لمشاركة المرأة في اغلب مجالات الحياة وخاصة بعد فقد المعيل حيث طرأت مشكلة الاعالة للمرأة هي واولادها في حالة الترميل ازاء هذا لا بد من العمل لتكسب العيش واعانة ابنائها^(١).

لقد اكدت جميع القوانين على المساواة بين الذكور والاناث من اجل رفع الظلم عن المرأة واعطائها اكبر قدر من الحرية والمساواة بين الرجل والمرأة والقضاء على جميع اشكال التمييز ضد المرأة من خلال توفير سبل العيش الكريمة^(٢)، وبسبب سوء الاحوال الاقتصادية للنساء الارامل والحاجة والفقر والعوز المادي فضلا عن نقص الوعي الثقافي والتعليمي للأرملة وقلة المساعدات التي تقدم لأسرتها كل هذا دفع بعض الارامل لاتخاذ التسول عملا لتكسب المادي رغم ما يخلفه هذا العمل من اثار اجتماعية ونفسية^(٣).

١- التوزيع العددي والنسبي للنساء الارامل حسب الآثار الاقتصادية في الوحدات الادارية لمحافظة كربلاء

اظهرت نتائج الدراسة الميدانية تباين اعداد النساء الارامل بحسب الآثار الاقتصادية التي تتعرض لها اسرهن في الوحدات الادارية لمحافظة كربلاء لعام ٢٠٢٠، ففي المركز الاول تدني المستوى المعاشي حيث بلغ (٨٦٤) ارملة، وبالمركز الثاني تسرب الاولاد من المدرسة بلغ (٢٦٢)، وبالمركز الثالث ممارسة الارملة للتسول حيث بلغ (٦) ارملة على مستوى المحافظة.

(١) تسير فتوح حجة، حقوق المرأة في الشريعة الاسلامية والمواثيق الدولية دراسة مقارنة، مركز اعلام حقوق الانسان عين شمس، الطبعة الاولى، ٢٠٠٩، ص ٩٠.

(٢) محمد شريف بسيوني، الوثائق الدولية المعنية بحقوق الانسان، جامعة القاهرة، دار الشروق للطباعة والنشر، ٢٠٠٣، ص ٩٧.

(٣) ريم عبد الوهاب اسماعيل، ظاهرة تسول الأطفال، مجلة جامعة الموصل، العدد ٤٢، ٢٠١٣، ص ١٧.

أ- تدني المستوى المعاشي

اذ تشير معطيات جدول (٨٨) وجدول (٨٩) وخريطة (٧) الى التباين في التوزيع العددي والنسبي للنساء الارامل اللواتي يعانن من تدني المستوى المعاشي وعلى مستوى الوحدات الادارية اذ جاء مركز قضاء كربلاء بالمرتبة الاولى بواقع (٤٦١) ارملة وبنسبة (٥٣,٣%)، وبالمرتبة الثانية مركز قضاء الهندية بواقع (١٣٣) ارملة وبنسبة (١٥,٣%)، وجاء بالمرتبة الثالثة قضاء الحسينية بواقع (١٠٨) ارملة وبنسبة (١٣%)، وبالمرتبة الرابعة ناحية الحر بواقع (٩٤) ارملة وبنسبة (١٠,٨%)، وجاء قضاء الجدول الغربي بالمرتبة الخامسة بواقع (٢٧) ارملة وبنسبة (٣%)، والمرحلة السادسة مركز قضاء عين التمر بواقع (٢٢) ارملة وبنسبة (٢,٥%)، وبالمرتبة الاخيرة ناحية الخيرات بواقع (١٩) ارملة وبنسبة (٢,١%).

ب- تسرب الاولاد من المدارس

يتبين من خلال جدول (٨٨) وجدول (٨٩) وخريطة (٧)، تباين التوزيع العددي والنسبي للنساء الارامل اللواتي يعانن من تسرب اولادهن من المدارس، اذ جاء مركز قضاء كربلاء بالمركز الاول بواقع (٨٥) ارملة وبنسبة (٣٢,٤%)، وبالمرتبة الثانية ناحية الحر بواقع (٦١) ارملة وبنسبة (٢٣,٢%)، وجاء مركز قضاء الهندية بالمرتبة الثالثة بواقع (٤٣) ارملة وبنسبة (١٦,٤%)، وجاء قضاء الحسينية بالمرتبة الرابعة بواقع (٣٤) ارملة وبنسبة (١٢,٩%)، وبالمرتبة الخامسة ناحية الخيرات بواقع (١٩) ارملة وبنسبة (٧,٢%)، وجاء قضاء الجدول الغربي بالمرتبة السادسة بواقع (١٥) ارملة وبنسبة (٦%)، وبالمرتبة الاخيرة جاء مركز قضاء عين التمر بواقع (٥) ارملة وبنسبة (١,٩%).

ج- ممارسة الارملة للتسول

يتضح من خلال جدول (٨٨) وجدول (٨٩) وخريطة (٧) التباين في التوزيع العددي والنسبي للنساء الارامل اللواتي يتخذن من التسول عملا لهن حيث جاء مركز قضاء كربلاء بالمرتبة الاولى بواقع (٢) ارملة وبنسبة (٣٣,٣%)، وبالمرتبة الثانية جاء قضاء الحسينية بواقع (١) ارملة وبنسبة (١٧%)، وبالمرتبة الثالثة مركز قضاء الهندية ومركز قضاء عين التمر بواقع (١) ارملة لكل منهما وبنسبة (١٦,٦%)، وبالمرتبة الاخيرة ناحية الحر بواقع (١) ارملة وبنسبة (١٦,٥%)، ولم تسجل باقي الوحدات الادارية اي حالة.

جدول (٨٨) التوزيع العددي للنساء الارامل حسب الاثار الاقتصادية في الوحدات الادارية لمحافظة كربلاء المقدسة عام ٢٠٢٠.

الوحدة الادارية الاثار الاقتصادية	مركز قضاء كربلاء	قضاء الحسينية	ناحية الحر	مركز قضاء الهندية	قضاء الجدول الغربي	ناحية الخيرات	مركز قضاء عين التمر	المجموع
تدني المستوى المعاشي	٤٦١	١٠٨	٩٤	١٣٣	٢٧	١٩	٢٢	٨٦٤
تسرب الاولاد من المدارس	٨٥	٣٤	٦١	٤٣	١٥	١٩	٥	٢٦٢
ممارسة الارملة للتسول	٢	١	١	١	-	-	١	٦

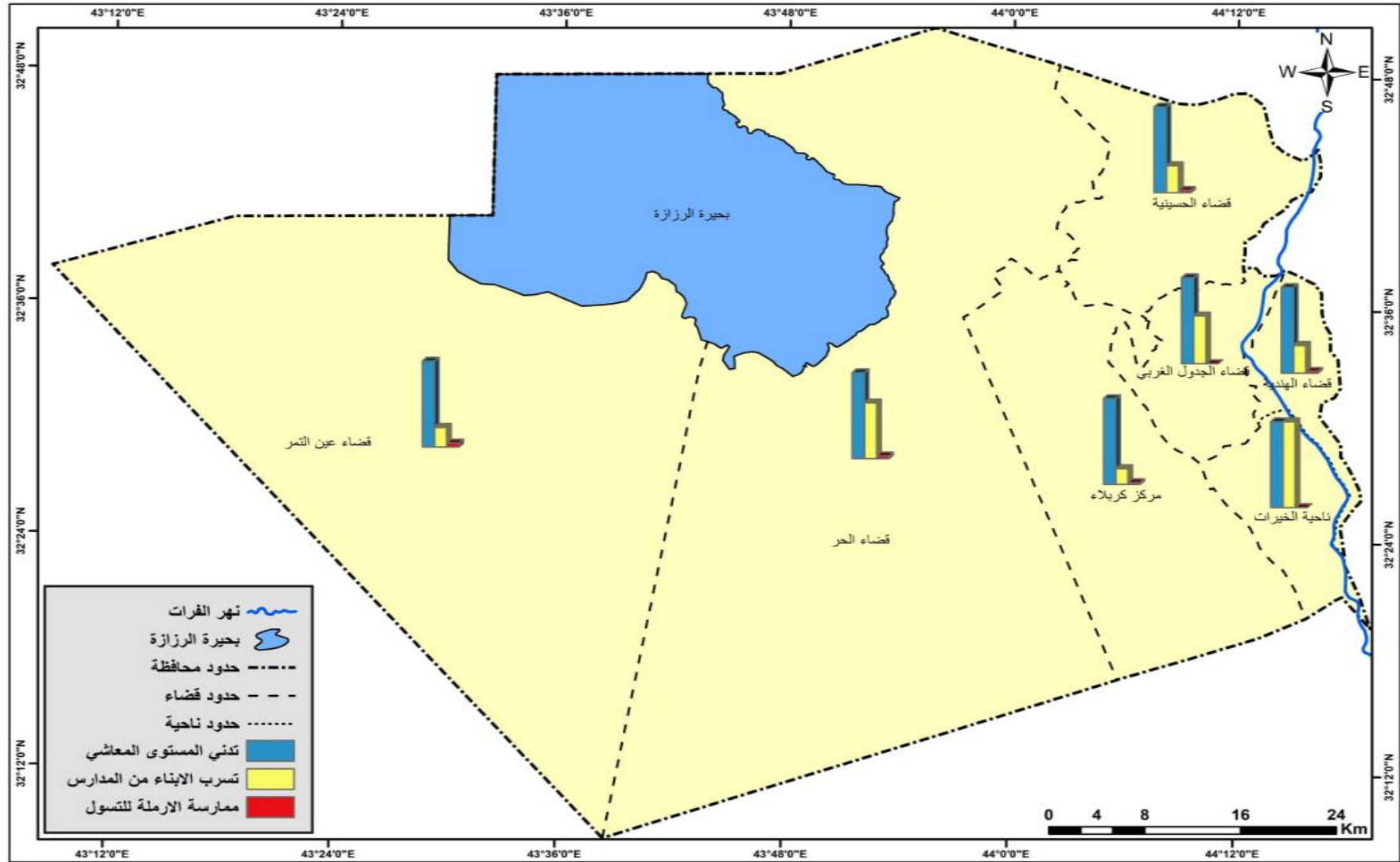
المصدر: من عمل الباحثة اعتماداً على استمارة الاستبيان ٢٠٢٠.

جدول (٨٩) التوزيع النسبي للنساء الارامل حسب الاثار الاقتصادية في الوحدات الادارية لمحافظة كربلاء المقدسة عام ٢٠٢٠.

الوحدة الادارية الاثار الاقتصادية	مركز قضاء كربلاء	قضاء الحسينية	ناحية الحر	مركز قضاء الهندية	قضاء الجدول الغربي	ناحية الخيرات	مركز قضاء عين التمر
تدني المستوى المعاشي	٥٣,٣	١٣	١٠,٨	١٥,٣	٣	٢,١	٢,٥
تسرب الاولاد من المدارس	٣٢,٤	١٢,٩	٢٣,٢	١٦,٤	٦	٧,٢	١,٩
ممارسة الارملة للتسول	٣٣,٣	١٧	١٦,٥	١٦,٦	-	-	١٦,٦

المصدر: من عمل الباحثة اعتماداً على الجدول (٨٨).

خريطة (٧) التوزيع العددي للنساء الارامل حسب الاثار الاقتصادية في الوحدات الادارية لمحافظة كربلاء المقدسة عام ٢٠٢٠



المصدر: من عمل الباحثة اعتمادا على بيانات جدول (٨٨).

٢- التوزيع العددي والنسبي للنساء الارامل وحسب الاثار الاقتصادية في حضر الوحدات الادارية

أ- تدني المستوى المعاشي

يتضح من معطيات جدول (٩٠) وجدول (٩١) وشكل (٤٥)، ان مجموع النساء الارامل اللواتي يعانن من تدني المستوى المعاشي في حضر الوحدات الادارية بلغ (٥٠١) ارملة وجاء توزيعها العددي والنسبي كالاتي، بالمرتبة الاولى حضر مركز قضاء كربلاء بواقع (٢٧٩) ارملة وبنسبة (٥٦%)، وبالمرتبة الثانية حضر مركز قضاء الهندية بواقع (٦٨) ارملة وبنسبة (١٤%)، وجاء قضاء الحسينية بالمرتبة الثالثة بواقع (٦٣) ارملة وبنسبة (١٢,٥%)، وبالمرتبة الرابعة حضر ناحية الحر بواقع (٥٨) ارملة وبنسبة (١١,٥%)، وبالمرتبة الخامسة جاء حضر مركز قضاء عين التمر بواقع (١٤) ارملة وبنسبة (٢,٧%)، وبالمرتبة السادسة حضر قضاء الجدول الغربي بواقع (١٢) ارملة وبنسبة (٢,٣%)، وبالمرتبة الاخيرة جاء حضر ناحية الخيرات بواقع (٧) ارملة وبنسبة (١%).

ب- تسرب الاولاد من المدارس

تشير المعطيات في جدول (٩٠) وجدول (٩١) وشكل (٤٥)، الى ان مجموع النساء الارامل اللواتي يعانن من تسرب اولادهن من المدارس في حضر الوحدات الادارية بلغ (١٠٤) ارملة موزعة بالشكل التالي، بالمرتبة الاولى حضر مركز قضاء كربلاء بواقع (٣٦) ارملة وبنسبة (٣٤,٦%)، وبالمرتبة الثانية حضر ناحية الحر بواقع (٢٢) ارملة وبنسبة (٢١,١%)، ويليه حضر قضاء الحسينية بالمرتبة الثالثة بواقع (١٥) ارملة وبنسبة (١٤,٤%)، اما حضر مركز قضاء الهندية بالمرتبة الرابعة بواقع (١٤) ارملة وبنسبة (١٣,٤%)، وبالمرتبة الخامسة حضر ناحية الخيرات بواقع (٨) ارملة وبنسبة (٧,٦%)، وبالمرتبة السادسة حضر قضاء الجدول الغربي بواقع (٧) ارملة وبنسبة (٧%)، وبالمرتبة الاخيرة حضر مركز قضاء عين التمر بواقع (٢) ارملة وبنسبة (١,٩%).

ج- ممارسة الارملة للتسول

يتضح من خلال جدول (٩٠) وجدول (٩١) وشكل (٤٥) ان مجموع النساء اللواتي يمارسن التسول في حضر الوحدات الادارية بلغ (٤) ارملة موزعة على حضر الوحدات الادارية التالية، مركز قضاء كربلاء وقضاء الحسينية ومركز قضاء الهندية ومركز قضاء عين التمر بواقع (١) ارملة وبنسبة (٢٥%) لكل منهم، اما الوحدات التي لم تذكر فهي لم تسجل اي حالة.

جدول (٩٠) التوزيع العددي للنساء الارامل حسب الآثار الاقتصادية في حضر الوحدات الادارية لمحافظة كربلاء المقدسة عام ٢٠٢٠.

الوحدة الادارية	مركز قضاء كربلاء	قضاء الحسينية	ناحية الحر	مركز قضاء الهندية	قضاء الجلول الغربي	ناحية الخيرات	مركز قضاء عين التمر	المجموع
تدني المستوى المعاشي	٢٧٩	٦٣	٥٨	٦٨	١٢	٧	١٤	٥٠١
تسرب الاولاد من المدرسة	٣٦	١٥	٢٢	١٤	٧	٨	٢	١٠٤
ممارسة الارملة للتسول	١	١	-	١	-	-	١	٤

المصدر: من عمل الباحثة اعتماداً على الدراسة الميدانية عام ٢٠٢٠.

جدول (٩١) التوزيع النسبي للنساء الارامل حسب الآثار الاقتصادية في حضر الوحدات

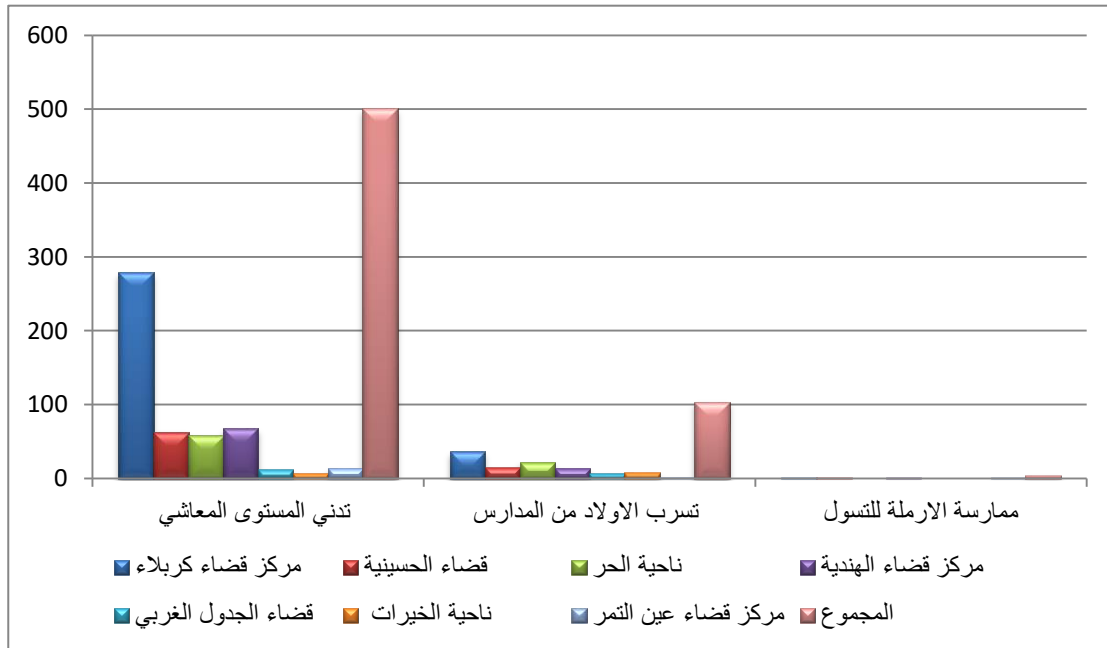
الادارية لمحافظة كربلاء المقدسة عام ٢٠٢٠

مركز	ناحية	قضاء	مركز	ناحية	قضاء	مركز	الوحدة الادارية
قضاء	الخيرات	الجدول الغربي	قضاء	الحر	الحسينية	قضاء	الآثار الاقتصادية
عين التمر			الهندية			كربلاء	
٢,٧	١	٢,٣	١٤	١١,٥	١٢,٥	٥٦	تدني المستوى المعاشي
١,٩	٧,٦	٧	١٣,٤	٢١,١	١٤,٤	٣٤,٦	تسرب الاولاد من المدرسة
٢٥	-	-	٢٥	-	٢٥	٢٥	ممارسة الارملة للتسول

المصدر: من عمل الباحثة اعتماداً على الجدول (٩٠).

شكل (٤٥) التوزيع العددي للنساء الارامل حسب الآثار الاقتصادية في حضر الوحدات الادارية

لمحافظة كربلاء المقدسة عام ٢٠٢٠.



المصدر: من عمل الباحثة اعتماداً على الجدول (٩٠).

٣- التوزيع العددي والنسبي للنساء الارامل وحسب الآثار الاقتصادية في ريف الوحدات الادارية

أ- تدني المستوى المعاشي

يتضح من معطيات جدول (٩٢) وجدول (٩٣) وشكل (٤٦)، ان مجموع النساء الارامل اللواتي يعانن من تدني المستوى المعاشي في ريف الوحدات الادارية بلغ (٣٦٣) ارملة نصف هذا العدد تقريبا في ريف مركز قضاء كربلاء بعدد (١٨٢) ارملة وبنسبة (٥٠,١%)، وبالمرتبة الثانية ريف مركز قضاء الهندية بعدد (٦٥) ارملة وبنسبة (١٨%)، وجاء ريف قضاء الحسينية بالمرتبة الثالثة بعدد (٤٥) ارملة وبنسبة (١٢,٣%)، يليه ريف ناحية الحر بالمرتبة الرابعة بعدد (١٥) ارملة وبنسبة (٣٦%) وبنسبة (١٠%)، وبالمرتبة الخامسة ريف قضاء الجدول الغربي بعدد (١٥) ارملة وبنسبة (٤,١%)، والمرتبة السادسة ريف ناحية الخيرات بعدد (١٢) ارملة وبنسبة (٣,٣%) وبالمرتبة الاخيرة جاء مركز قضاء عين التمر بعدد (٨) ارملة وبنسبة (٢,٢%).

ب- تسرب الاولاد من المدارس

تشير المعطيات في جدول (٩٢) وجدول (٩٣) وشكل (٤٦)، الى ان مجموع النساء الارامل اللواتي يعانن من تسرب اولادهن من المدارس في ريف الوحدات الادارية بلغ (١٥٨) ارملة موزعة بالشكل التالي، بالمرتبة الاولى جاء ريف مركز قضاء كربلاء بواقع (٤٩) ارملة وبنسبة (٣١%)، وبالمرتبة الثانية جاء ريف ناحية الحر بواقع (٣٩) ارملة وبنسبة (٢٥%)، وبالمرتبة الثالثة ريف مركز قضاء الهندية بواقع (٢٩) ارملة وبنسبة (١٨,٣%)، وبالمرتبة الرابعة جاء ريف قضاء الحسينية بواقع (١٩) ارملة وبنسبة (١٢%)، وبالمرتبة الخامسة ريف ناحية الخيرات بواقع (١١) ارملة وبنسبة (٦,٩%)، وبالمرتبة السادسة جاء ريف قضاء الجدول الغربي بواقع (٨) ارملة وبنسبة (٥%)، وجاء ريف مركز قضاء عين التمر بالمرتبة الاخيرة بواقع (٣) ارملة وبنسبة (١,٨%).

ج- ممارسة الارملة للتسول

يتضح من خلال جدول (٩٢) وجدول (٩٣) وشكل (٤٦) ان مجموع النساء اللواتي يمارسن التسول في ريف الوحدات الادارية بلغ (٢) ارملة موزعة على ريف الوحدات الادارية التالية،

ريف مركز قضاء كربلاء وريف ناحية الحر بواقع (١) ارملة وبنسبة (٥٠%) لكل منهما، ولم يسجل ريف باقي الوحدات الادارية اي حالة.

جدول (٩٢) التوزيع العددي للنساء الارامل حسب الآثار الاقتصادية في ريف الوحدات

الادارية لمحافظة كربلاء المقدسة عام ٢٠٢٠.

الوحدة الادارية	مركز قضاء كربلاء	قضاء الحسينية	ناحية الحر	مركز قضاء الهندية	قضاء الجدول الغربي	ناحية الخيرات	مركز قضاء عين التمر	المجموع
تدني المستوى المعاشي	١٨٢	٤٥	٣٦	٦٥	١٥	١٢	٨	٣٦٣
تسرب الاولاد من المدرسة	٤٩	١٩	٣٩	٢٩	٨	١١	٣	١٥٨
ممارسة الارملة للتسول	١	-	١	-	-	-	-	٢

المصدر: من عمل الباحثة اعتماداً على الدراسة الميدانية عام ٢٠٢٠.

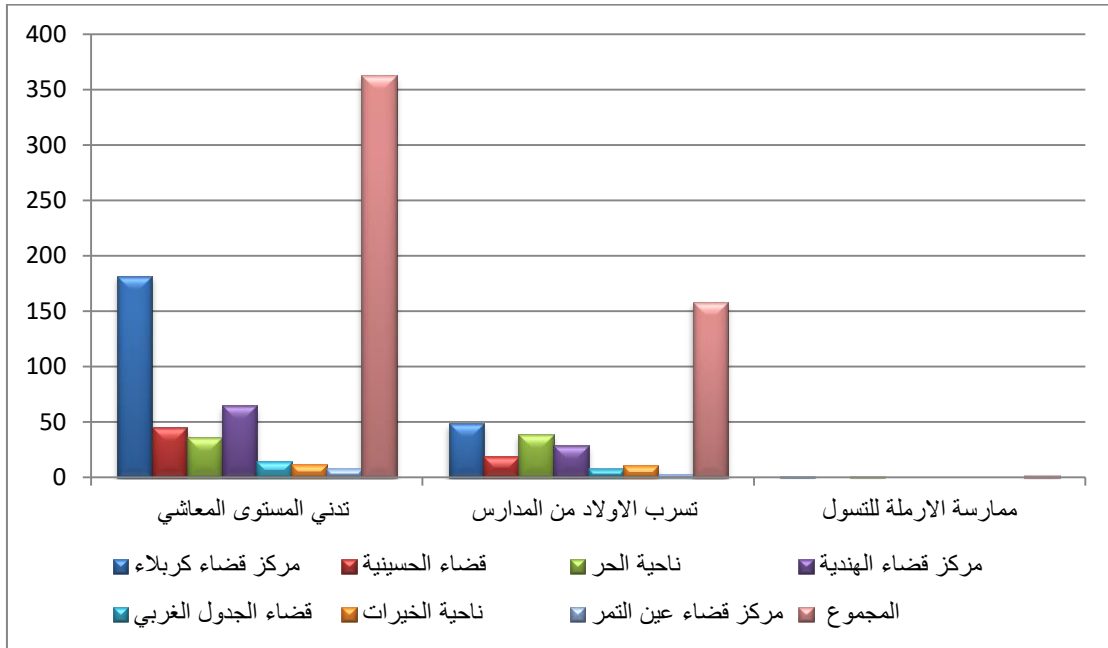
جدول (٩٣) التوزيع النسبي للنساء الارامل حسب الآثار الاقتصادية في ريف الوحدات

الادارية لمحافظة كربلاء المقدسة عام ٢٠٢٠.

الوحدة الادارية	مركز قضاء كربلاء	قضاء الحسينية	ناحية الحر	مركز قضاء الهندية	قضاء الجدول الغربي	ناحية الخيرات	مركز قضاء عين التمر
تدني المستوى المعاشي	٥٠,١	١٢,٣	١٠	١٨	٤,١	١	٢,٢
تسرب الاولاد من المدرسة	٣١	١٢	٢٥	١٨,٣	٥	٦,٩	١,٨
ممارسة الارملة للتسول	٥٠	-	٥٠	-	-	-	-

المصدر: من عمل الباحثة اعتماداً على الجدول (٩٢).

شكل (٤٦) التوزيع العددي للنساء الارامل حسب الاثار الاقتصادية في ريف الوحدات الادارية لمحافظة كربلاء المقدسة عام ٢٠٢٠



المصدر: من عمل الباحثة اعتماداً على الجدول (٩٢).

المبحث الثاني

الآثار النفسية والصحية والاجتماعية وسبل تخفيف الآثار

اولا : الآثار النفسية والصحية والاجتماعية :

تتعرض المرأة في حياتها للعديد من الازمات والصدمات المفاجئة التي قد تسبب لها صعوبات عديدة في الاندماج داخل المجتمع ،والى مشكلات نفسية حادة تنعكس على طريقة عيشها ومن هذه الصدمات وفاة الزوج لتصبح المرأة بعده ارملة وحيدة امام مسؤولياتها ومعاناتها التي تبدأ بعد ان يلقي العبء على عاتقها في تربية الابناء والاهتمام بشؤونهم ولاشك ان الزوج هو العائل والسند والمرأة حينما تفقد السند يحدث لها عدم اتزان لفترة ، ثم تصبح احدى الاثنتين اما ان تتماسك او تنهار^(١).

ان ممارسة المرأة الارملة لدورين داخل المنزل وخارجه هو من العوامل المؤدية الى الاضطراب النفسي بالإضافة الى شعورها بالوحدة اذ وجد ان هناك علاقة بين شعور الفاقدة لزوجها بالكآبة وبين الاحساس بالوحدة التي تعانيها، وتشكل الظروف الاجتماعية المتمثلة بالعادات والتقاليد والقيم والموروث الاجتماعي عبئا على الارملة تتحمل وزره عندما تفقد زوجها ولاسيما في المجتمعات الذكورية، اي فضلا عن الحرمان والاعباء النفسية التي تعاني منها يأتي المجتمع ليعيد صياغة واقعها على وفق تقنين مجحف يفاقم من حجم الازمة^(٢).

وفي دراسة للدكتور مارك هيوارد من جامعة تكساس لاحظ ان تعرض النساء الفاقات للزوج معرضة للإصابة بأمراض القلب، وان الضغط النفسي يثير عمليات حيوية مرضية في الجسم ما ينهك صحة شرايين القلب ويستمر ذلك التأثير العضوي حتى بعد زوال التوتر النفسي الظاهري ،وتوصل الباحثون في جامعة شيكاغو واهايو الامريكيتين الى ان النساء الارامل ترتفع لديهن احتمالات الإصابة بالامراض المزمنة لاسيما المتعلقة بالقلب واللافت في هذه الدراسة ان استمرار العشرة الزوجية عامل يرفع من المستوى الصحي للزوجين، بل ان خلاصة هذه الدراسة تدعو

(١) محمود ابو الدفاء، المعوقات التي تحد من الفعالية الاجتماعية لزوجات الشهداء في قطاع غزة وسبل التغلب عليها، رسالة ماجستير (غير منشورة)، كلية التربية، الجامعة الاسلامية، غزة، ٢٠١٦، ص ١٥٤.

(٢) بشرى عبد الحسين، المشكلات التي تعاني منها المرأة العراقية الارملة في ظل الظروف الراهنة، مجلة البحوث التربوية والنفسية، العدد ٣٠، جامعة بغداد، ٢٠١٣، ص ٢٢٣.

الأشخاص الى المزيد من الاهتمام بصحتهم بعد الترميل، لاسيما الجوانب الصحية وهي اول من يتضرر بفقدان الشريك الذي تفقد معه نسبة كبيرة من الرعاية والاهتمام^(١).

ومن المشاكل الاخرى التي تعاني منها الارملة مشكلة التحرش الجسدي او اللفظي التي تواجهها الارملة اكثر من غيرها من الاناث ، و لاسيما الصغيرات بالسن الا ان الغالبية منهن لا يصرحن بذلك خوفا من نظرة الاتهام بأنها المسبب بذلك كل هذا يؤدي بالأرملة الى حالة من الرهاب والفوبيا تجاه العائلة والمجتمع وهذا يؤدي الى الشعور بالوحدة والعزلة عن الناس وهو ما يجر خلفه امراض نفسية عديدة^(٢).

وعلى المجتمع مسئولية حول النساء الارامل لأن المسئولية الاجتماعية تلعب دورا هاما في استقرار حياة الافراد والمجتمعات تعمل على صيانة نظم وقوانين ذلك المجتمع ويقوم كل فرد بواجبه ومسئولته، وفرض الانظمة وحفظ الحياة الكريمة تساعد النساء الارامل على النهوض بأسرهن^(٣).

بالإضافة الى ذلك في اغلب الحالات الارملة لا تتزوج بعد وفاة زوجها وفي حالات اخرى تضطرها ظروف الحياة الصعبة الى الزواج او لكونها لو تستطع اعاله اولادها بمفردها، لكن العديد من النساء الارامل يرفضن الزواج الثاني ويناضلن من اجل الابناء ويواصلن مشوار حياتهن رغم ما يوجهنه من صعوبات، وهناك مشكلات اجتماعية تعاني منها الارملة ان نظرة المجتمع للمرأة التي بلا زوج ارملة او مطلقة واحدة، الا انها بالنسبة للأرملة تبدأ بالشفقة وللمطلقة بالتوجس والشك، ومن ثم فإن النظرة للأرملة ارق لأنها فقدت زوجها لظروف خارجة عن ارادتها.

1/ www.almadena news.com.

(٢) ريهام سلامة الاغا، التنبؤ بالسلوك الاجتماعي للنساء الارامل في ضوء بعض المتغيرات النفسية، رسالة ماجستير (غير منشورة)، كلية التربية، الجامعة الاسلامية غزة ، ٢٠١١، ص ٨٨.

(٣) محمد سامي رباح العجلة، المسئولية الاجتماعية وعلاقتها بالصراع النفسي لدى ارامل شهداء حرب الفرقان في محافظات غزة، رسالة ماجستير (غير منشورة)، كلية التربية، الجامعة الاسلامية، غزة ، ٢٠١٢، ص ٢١.

١- التوزيع العددي والنسبي للنساء الارامل بحسب الآثار النفسية والصحية والاجتماعية

أ- تدهور الحالة النفسية

يتباين التوزيع العددي والنسبي للنساء الارامل بحسب تدهور الحالة النفسية للنساء الارامل في الوحدات الادارية لمحافظة كربلاء المقدسة كما يتبين في معطيات جدول (٩٤) وجدول (٩٥) وخريطة (٨)، اذ جاء مركز قضاء كربلاء بالمرتبة الاولى بواقع (٢٠٣) ارملة وبنسبة (٦٦%)، وبالمرتبة الثانية ناحية الحر بواقع (٣٥) ارملة وبنسبة (١١,٤%)، وجاء مركز قضاء الهندية بالمرتبة الثالثة بواقع (٣٤) ارملة وبنسبة (١١%)، وبالمرتبة الرابعة جاء قضاء الحسينية بواقع (١٤) ارملة وبنسبة (٤,٥%)، وجاء مركز قضاء عين التمر بالمرتبة الخامسة بواقع (١٠) ارملة وبنسبة (٣,٢%)، وبالمرتبة السادسة قضاء الجدول الغربي بواقع (٨) ارملة وبنسبة (٣%) وبالمرتبة الاخيرة ناحية الخيرات بواقع (٣) ارملة وبنسبة (٠,٩%).

ب- الشعور بالخوف والقلق

يتضح من خلال جدول (٩٤) وجدول (٩٥) وخريطة (٨)، تباين اعداد ونسب النساء الارامل اللواتي يعانين من الخوف والقلق وعلى مستوى الوحدات الادارية، حيث جاء مركز قضاء كربلاء بالمرتبة الاولى بعدد (٩٧) ارملة وبنسبة (٥١%)، وبالمرتبة الثانية مركز قضاء الهندية بعدد (٣٢) ارملة وبنسبة (١٦,٨%)، وبالمرتبة الثالثة ناحية الحر بعدد (٢٤) ارملة وبنسبة (١٢,٦%)، وقضاء الجدول الغربي بالمرتبة الرابعة بعدد (١٤) ارملة وبنسبة (٧,٣%)، وناحية الخيرات بالمرتبة الخامسة بعدد (١١) ارملة وبنسبة (٦%)، وقضاء الحسينية بالمرتبة السادسة بعدد (٨) ارملة وبنسبة (٤,٢%)، وبالمرتبة الاخيرة جاء مركز قضاء عين التمر بعدد (٤) ارملة وبنسبة (٢,١%).

ج- الاصابة بالأمراض

يتبين من معطيات جدول (٩٤) و(٩٥) وخريطة (٨)، تباين اعداد ونسب النساء الارامل اللواتي يعانين من الاصابة بالأمراض وعلى مستوى الوحدات الادارية، اذ جاء مركز قضاء كربلاء بالمرتبة الاولى بعدد (٩٣) ارملة وبنسبة (٢٩,٥%)، وبالمرتبة الثانية قضاء الحسينية بعدد (٦٤) ارملة وبنسبة (٢٠,٣%)، وبالمرتبة الثالثة مركز قضاء الهندية بعدد (٥٧) ارملة

وبنسبة (١٨%)، وبالمرتبة الرابعة ناحية الحر بعدد (٥٢) ارملة وبنسبة (١٦,٥%)، وبالمرتبة الخامسة ناحية الخيرات بعدد (٢٢) ارملة وبنسبة (٦,٩%)، وجاء قضاء الجدول الغربي بالمرتبة السادسة بعدد (١٨) ارملة وبنسبة (٦%)، وبالمرتبة الاخيرة مركز قضاء عين التمر بعدد (٩) ارملة وبنسبة (٢,٨%).

د- تعرض الارملة للتحرش

تشير المعطيات في جدول (٩٤) وجدول (٩٥) وخريطة (٨)، الى تباين التوزيع العددي والنسبي للنساء الارامل اللواتي يتعرضن للتحرش وعلى مستوى الوحدات الادارية، بالمرتبة الاولى ظهر مركز قضاء كربلاء بعدد (١٠١) ارملة وبنسبة (٤٥,٩%)، وبالمرتبة الثانية مركز قضاء الهندية بعدد (٥٤) ارملة وبنسبة (٢٤,٥%)، وبالمرتبة الثالثة ظهر قضاء الحسينية بعدد (٣٢) ارملة وبنسبة (١٤,٥%)، وبالمرتبة الرابعة ناحية الحر بعدد (١٩) ارملة وبنسبة (٩%)، وقضاء الجدول الغربي بالمرتبة الخامسة بعدد (٩) ارملة وبنسبة (٤%)، وبالمرتبة السادسة مركز قضاء عين التمر بعدد (٣) ارملة وبنسبة (١,٢%)، وبالمرتبة الاخيرة ناحية الخيرات بعدد (٢) ارملة وبنسبة (٠,٩%).

هـ- عدم السيطرة على الاولاد

يتضح من خلال جدول (٩٤) وجدول (٩٥) وخريطة (٨)، تباين اعداد ونسب النساء الارامل اللواتي يعانين من عدم سيطرتهم على الاولاد وعلى مستوى الوحدات الادارية، حيث جاء مركز قضاء كربلاء بالمرتبة الاولى بعدد (٢٣٤) ارملة وبنسبة (٦٢,٢%)، وبالمرتبة الثانية ناحية الحر بعدد (٥٣) ارملة وبنسبة (١٤%)، وبالمرتبة الثالثة جاء قضاء الحسينية بعدد (٤٤) ارملة وبنسبة (١١,٧%)، وبالمرتبة الرابعة مركز قضاء الهندية بعدد (٢٠) ارملة وبنسبة (٥,٣%)، اما قضاء الجدول الغربي بالمرتبة الخامسة بعدد (١٧) ارملة وبنسبة (٤,٥%)، وجاء مركز قضاء عين التمر بالمرتبة السادسة بعدد (٥) ارملة وبنسبة (١,٣%)، وبالمرتبة الاخيرة ناحية الخيرات بعدد (٣) ارملة وبنسبة (١%).

جدول (٩٤) التوزيع العددي للنساء الارامل حسب الاثار النفسية والصحية والاجتماعية في

الوحدات الادارية لمحافظة كربلاء المقدسة عام ٢٠٢٠

المجموع	مركز قضاء عين التمر	ناحية الخيرات	قضاء الجدول الغربي	مركز قضاء الهندية	ناحية الحر	قضاء الحسينية	مركز قضاء كربلاء	الوحدة الادارية
								الاثار النفسية والصحية والاجتماعية
٣٠٧	١٠	٣	٨	٣٤	٣٥	١٤	٢٠٣	تدهور الحالة النفسية
١٩٠	٤	١١	١٤	٣٢	٢٤	٨	٩٧	الشعور بالخوف والقلق
٣١٥	٩	٢٢	١٨	٥٧	٥٢	٦٤	٩٣	الاصابة بالامراض
٢٢٠	٣	٢	٩	٥٤	١٩	٣٢	١٠١	تعرض الارملة للتحرش
٣٧٦	٥	٣	١٧	٢٠	٥٣	٤٤	٢٣٤	عدم السيطرة على الاولاد

المصدر: من عمل الباحثة اعتماداً على استمارة الاستبيان ٢٠٢٠.

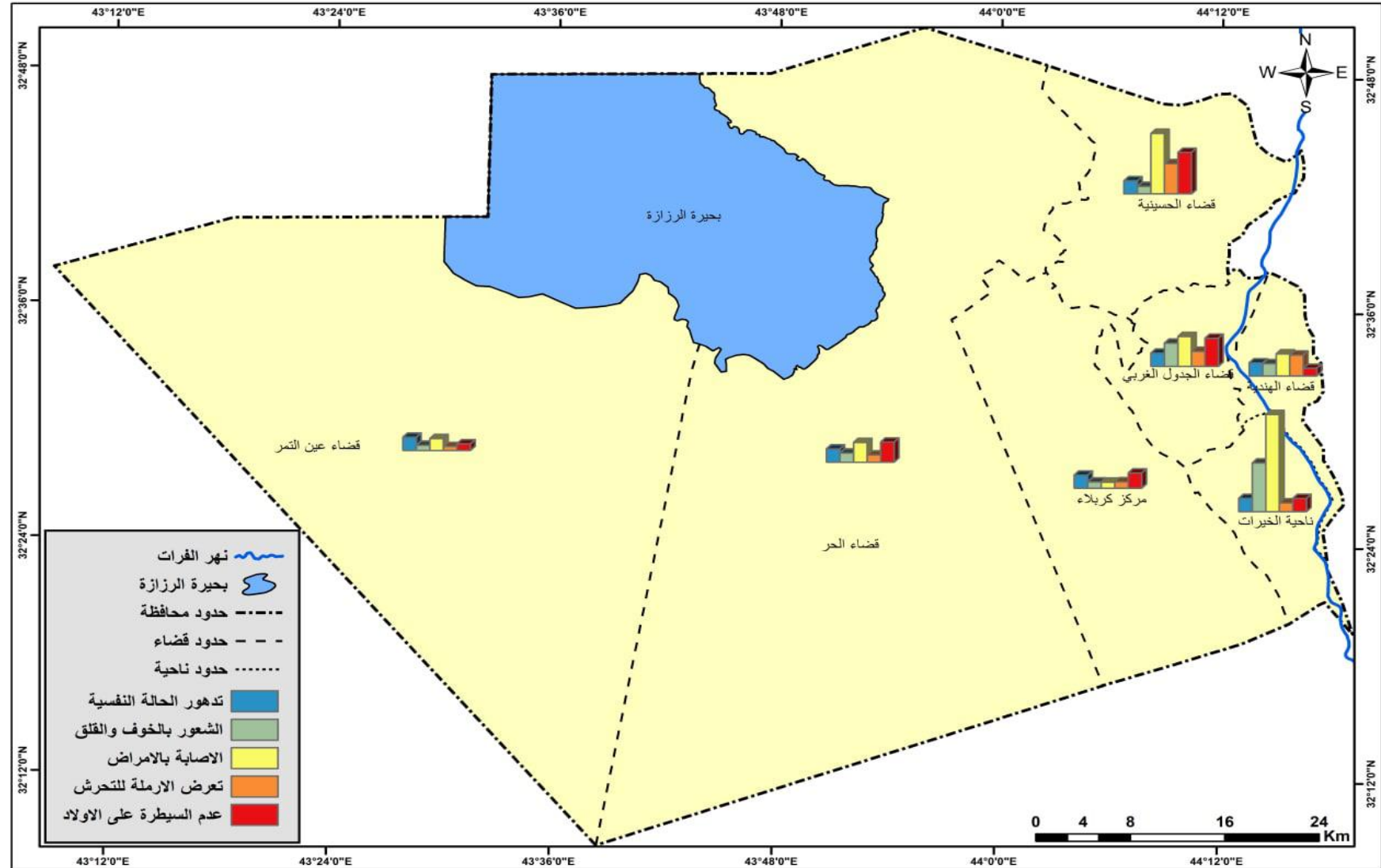
جدول (٩٥) التوزيع النسبي للنساء الارامل حسب الاثار النفسية والصحية والاجتماعية في

الوحدات الادارية لمحافظة كربلاء المقدسة عام ٢٠٢٠.

مركز قضاء عين التمر	ناحية الخيرات	قضاء الجدول الغربي	مركز قضاء الهندية	ناحية الحر	قضاء الحسينية	مركز قضاء كربلاء	الوحدة الادارية
							الاثار النفسية والصحية والاجتماعية
٣,٢	٠,٩	٣	١١	١١,٤	٤,٥	٦٦	تدهور الحالة النفسية
٢,١	٦	٧,٣	١٦,٨	١٢,٦	٤,٢	٥١	الشعور بالخوف والقلق
٢,٨	٦,٩	٦	١٨	١٦,٥	٢٠,٣	٢٩,٥	الاصابة بالامراض
١,٢	٠,٩	٤	٢٤,٥	٩	١٤,٥	٤٥,٩	تعرض الارملة للتحرش
١,٣	١	٤,٥	٥,٣	١٤	١١,٧	٦٢,٢	عدم السيطرة على الاولاد

المصدر: من عمل الباحثة اعتماداً على الجدول (٩٤).

خريطة (٨) التوزيع العددي للنساء الارامل حسب الآثار النفسية والصحية والاجتماعية في الوحدات الادارية لمحافظة كربلاء المقدسة عام ٢٠٢٠.



المصدر: من عمل الباحثة اعتمادا على بيانات جدول (٩٤).

٢- التوزيع العددي والنسبي للنساء الارامل حسب الآثار النفسية والصحية والاجتماعية في حضر الوحدات الادارية

أ- تدهور الحالة النفسية

تشير المعطيات في جدول (٩٦) وجدول (٩٧) شكل (٤٧)، ان مجموع النساء الارامل اللواتي يعانون من تدهور الحالة النفسية في حضر الوحدات الادارية بلغ (١٥٩) ارملة تباين توزيعهن العددي والنسبي على حضر الوحدات الادارية، بالمرتبة الاولى اذ ظهر حضر مركز قضاء كربلاء بعدد (١١٠) ارملة وبنسبة (٦٩,١%)، وبالمرتبة الثانية حضر مركز قضاء الهندية بعدد (١٨) ارملة وبنسبة (١١,٣%)، وبالمرتبة الثالثة حضر ناحية الحر بعدد (١٤) ارملة وبنسبة (٨,٨%)، ثم حضر قضاء الحسينية بالمرتبة الرابعة بعدد (٦) ارملة وبنسبة (٣,٧٥%)، وبالمرتبة الخامسة حضر قضاء الجدول الغربي بواقع (٥) ارملة وبنسبة (٣,١%)، وبالمرتبتين السادسة والسابعة جاء حضر كل من مركز قضاء عين التمر وناحية الخيرات بواقع (٤,٢) ارملة وبنسب (٣,١%) .

ب- الشعور بالخوف والقلق

يتضح من خلال جدول (٩٦) وجدول (٩٧) وشكل (٤٧) ، ان النساء الارامل اللواتي يعانون من الشعور بالخوف والقلق بلغ مجموعهن (١٢١) ارملة موزعة على حضر الوحدات الادارية، حيث جاء حضر مركز قضاء كربلاء بالمرتبة الاولى بعدد (٥٢) ارملة وبنسبة (٣٦,٧%)، وبالمرتبة الثانية جاء حضر مركز قضاء الهندية بواقع (٢٨) ارملة وبنسبة (٢٣,١%)، وبالمرتبة الثالثة جاء حضر ناحية الحر بواقع (١٦) ارملة وبنسبة (١٣,٢%)، وجاء حضر قضاء الجدول الغربي بالمرتبة الرابعة بواقع (٩) ارملة وبنسبة (٧,٤%)، وجاء حضر ناحية الخيرات بالمرتبة الخامسة بواقع (٨) ارملة وبنسبة (٧%)، وبالمرتبة السادسة حضر قضاء الحسينية بواقع (٥) ارملة وبنسبة (٤%)، وجاء حضر مركز قضاء عين التمر بالمرتبة الاخيرة بواقع (٣) ارملة وبنسبة (٢,٤%) .

ج- الاصابة بالامراض

تشير الدراسة الميدانية الى ان مجموع النساء الارامل اللواتي يعانين من الامراض بلغ (١٥٥) ارملة في حضر الوحدات الادارية كما يوضح جدول (٩٦) وجدول (٩٧) وشكل (٤٧)، فقد جاء حضر مركز قضاء كربلاء بالمرتبة الاولى بواقع (٥٧) ارملة وبنسبة (٣٦,٧%)، وبالمرتبة الثانية جاء حضر قضاء الحسينية بواقع (٣٣) ارملة وبنسبة (٢١,٢%)، وجاء حضر مركز قضاء الهندية بالمرتبة الثالثة بواقع (٢٣) ارملة وبنسبة (١٤,٨%)، وبالمرتبة الرابعة جاء حضر ناحية الحر بواقع (١٤) ارملة وبنسبة (٩%)، وجاء حضر ناحية الخيرات بالمرتبة الخامسة بواقع (١٣) ارملة وبنسبة (٨,٣%)، وبالمرتبة السادسة جاء حضر قضاء الجدول الغربي بواقع (١٢) ارملة وبنسبة (٨%)، وبالمرتبة الاخيرة جاء حضر مركز قضاء عين التمر بواقع (٣) ارملة وبنسبة (٢%).

د- تعرض الارملة للتحرش

يتضح من معطيات جدول (٩٦) وجدول (٩٧) وشكل (٤٧)، ان مجموع النساء الارامل اللواتي يعانين من التحرش بلغ (١٦٥) ارملة، تباينت هذه الاعداد في حضر الوحدات الادارية وظهرت اعلاها في حضر مركز قضاء كربلاء بعدد (٨٣) ارملة وبنسبة (٥٠,٣%)، وبالمرتبة الثانية حضر مركز قضاء الهندية بعدد (٤١) ارملة وبنسبة (٢٥%)، وبالمرتبة الثالثة حضر قضاء الحسينية بعدد (٢٠) ارملة وبنسبة (١٢,١%)، وحضر ناحية الحر بالمرتبة الرابعة بعدد (١٢) ارملة وبنسبة (٧,٢%)، ثم حضر قضاء الجدول الغربي بالمرتبة الخامسة بعدد (٥) ارملة وبنسبة (٣%)، وبالمرتبة الاخيرة حضر كل من ناحية الخيرات ومركز قضاء عين التمر بعدد (٢) ارملة وبنسبة (١,٢%).

هـ- عدم السيطرة على الاولاد

تشير الدراسة الميدانية الى ان مجموع النساء الارامل اللواتي يعانين من عدم سيطرتهم على الاولاد بلغ (٢٨٢) ارملة في حضر الوحدات الادارية كما يوضح جدول (٩٦) وجدول (٩٧) والشكل (٤٧)، حيث نجد حضر مركز قضاء كربلاء بالمرتبة الاولى بعدد (١٩٣) ارملة وبنسبة (٦٨,٤%)، وبالمرتبة الثانية حضر ناحية الحر بعدد (٣٢) ارملة وبنسبة (١١,٣%)، وبالمرتبة الثالثة حضر قضاء الحسينية بعدد (٢٧) ارملة وبنسبة (٩,٥%)، ثم حضر مركز قضاء الهندية

بالمرتبة الرابعة بعدد (١٢) ارملة وبنسبة (٤,٢%)، ونجد حضر قضاء الجدول الغربي بالمرتبة الخامسة بعدد (١١) ارملة وبنسبة (٣,٩%)، وحضر مركز قضاء عين التمر بالمرتبة السادسة بعدد (٥) ارملة وبنسبة (٢%)، اما المرتبة الاخيرة جاء حضر ناحية الخيرات بعدد (٢) ارملة وبنسبة (٠,٧%).

جدول (٩٦) التوزيع العددي للنساء الارامل حسب الآثار النفسية والصحية والاجتماعية في حضر الوحدات الادارية لمحافظة كربلاء المقدسة عام ٢٠٢٠.

المجموع	مركز قضاء عين التمر	ناحية الخيرات	قضاء الجدول الغربي	مركز قضاء الهندية	ناحية الحر	قضاء الحسينية	مركز قضاء كربلاء	الوحدة الادارية الآثار النفسية والصحية والاجتماعية
١٥٩	٤	٢	٥	١٨	١٤	٦	١١٠	تدهور الحالة النفسية
١٢١	٣	٨	٩	٢٨	١٦	٥	٥٢	الشعور بالخوف والقلق
١٥٥	٣	١٣	١٢	٢٣	١٤	٣٣	٥٧	الاصابة بالامراض
١٦٥	٢	٢	٥	٤١	١٢	٢٠	٨٣	تعرض الارملة للتحرش
٢٨٢	٥	٢	١١	١٢	٣٢	٢٧	١٩٣	عدم السيطرة على الاولاد

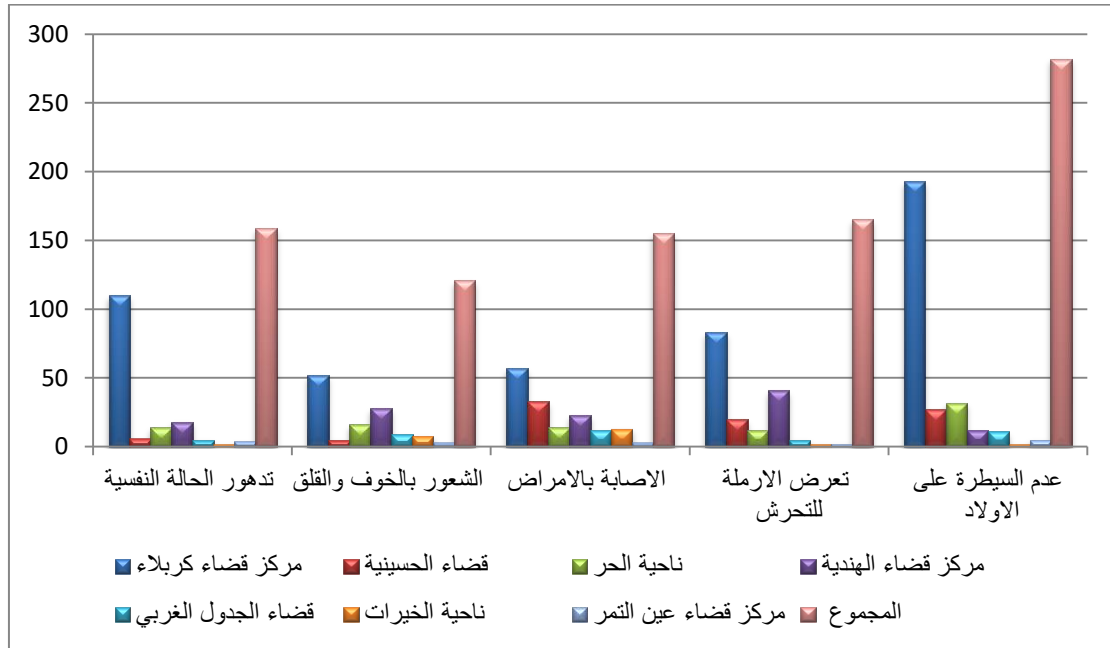
المصدر: من عمل الباحثة اعتماداً على استمارة الاستبيان ٢٠٢٠.

جدول (٩٧) التوزيع العددي للنساء الارامل حسب الآثار النفسية والصحية والاجتماعية في حضر الوحدات الادارية لمحافظة كربلاء المقدسة عام ٢٠٢٠.

مركز قضاء عين التمر	ناحية الخيرات	قضاء الجدول الغربي	مركز قضاء الهندية	ناحية الحر	قضاء الحسينية	مركز قضاء كربلاء	الوحدة الادارية الآثار النفسية والصحية والاجتماعية
٣	١	٣,١	١١,٣	٨,٨	٣,٧	٦٩,١	تدهور الحالة النفسية
٢,٤	٧	٧,٤	٢٣,١	١٣,٢	٤	٤٢,٩	الشعور بالخوف والقلق
٢	٨,٣	٨	١٤,٨	٩	٢١,٢	٣٦,٧	الاصابة بالامراض
١,٢	١,٢	٣	٢٥	٧,٢	١٢,١	٥٠,٣	تعرض الارملة للتحرش
٢	٠,٧	٣,٩	٤,٢	١١,٣	٩,٥	٦٨,٤	عدم السيطرة على الاولاد

المصدر: من عمل الباحثة اعتماداً على الجدول (٩٦).

شكل (٤٧) التوزيع العددي للنساء الارامل حسب الاثار النفسية والصحية والاجتماعية في حضر الوحدات الادارية لمحافظة كربلاء المقدسة عام ٢٠٢٠.



المصدر: من عمل الباحثة اعتماداً على الجدول (٩٦).

٣- التوزيع العددي والنسبي للنساء الارامل حسب الاثار النفسية والصحية والاجتماعية في ريف الوحدات الادارية لمحافظة كربلاء

أ- تدهور الحالة النفسية

تشير الدراسة الميدانية الى ان مجموع النساء الارامل اللواتي يعانين من تدهور الحالة النفسية بلغ (١٤٨) ارملة في ريف الوحدات الادارية كما يوضح جدول (٩٨) وجدول (٩٩) وشكل (٤٨)، فقد ظهر ريف مركز قضاء كربلاء بالمرتبة الاولى بعدد (٩٣) ارملة وبنسبة (٦٣%)، وبالمرتبة الثانية ريف ناحية الحر بعدد (٢١) ارملة وبنسبة (١٤%)، وبالمرتبة الثالثة ريف مركز قضاء الهندية بعدد (١٦) ارملة وبنسبة (١١%)، وبالمرتبة الرابعة ريف قضاء الحسينية بعدد (٨) ارملة وبنسبة (٥,٤%)، وبالمرتبة الخامسة ريف مركز قضاء عين التمر بعدد (٦) ارملة وبنسبة (٤%)، وظهر ريف قضاء الجدل الغربي بالمرتبة السادسة بعدد (٣) ارملة وبنسبة (٢%)، وبالمرتبة الاخيرة ظهر ريف ناحية الخيرات بعدد (١) ارملة وبنسبة (٠,٦%).

ب- الشعور بالخوف والقلق

يتضح من معطيات جدول (٩٨) وجدول (٩٩) وشكل (٤٨)، ان مجموع النساء الارامل اللواتي يعانين من الشعور بالخوف والقلق بلغ (٦٩) ارملة موزعة على ريف الوحدات الادارية بالشكل التالي، بالمرتبة الاولى ريف مركز قضاء كربلاء بعدد (٤٥) ارملة وبنسبة (٦٥,٢%)، وظهر بالمرتبة الثانية ريف ناحية الحر بعدد (٨) ارملة وبنسبة (١٢%)، وبالمرتبة الثالثة ريف قضاء الجدول الغربي بعدد (٥) ارملة وبنسبة (٧,٢%)، وبالمرتبة الرابعة ريف مركز قضاء الهندية بعدد (٤) ارملة وبنسبة (٥,٧%)، وظهر ريف كل من قضاء الحسينية وناحية الخيرات بالمرتبة الخامسة بعدد (٣) ارملة وبنسبة (٤,٣%) لكل منهما، وبالمرتبة الاخيرة ظهر ريف مركز قضاء عين التمر بعدد (١) ارملة وبنسبة (١,٣%).

ج- الاصابة بالأمراض

تشير الدراسة الميدانية الى ان مجموع النساء الارامل اللواتي يعانين من الامراض بلغ (١٦٠) ارملة في ريف الوحدات الادارية كما يوضح جدول (٩٨) وجدول (٩٩) وشكل (٤٨)، فقد سجل ريف ناحية الحر (٣٨) ارملة وبنسبة (٢٣,٧%)، وسجل ريف مركز قضاء كربلاء (٣٦) ارملة وبنسبة (٢٢,٥%)، وسجل ريف مركز قضاء الهندية (٣٤) ارملة وبنسبة (٢١,٢%)، وسجل ريف قضاء الحسينية (٣١) ارملة وبنسبة (١٩,٣%)، ثم سجل ريف ناحية الخيرات (٩) ارملة وبنسبة (٥,٦%)، اما ريف مركز قضاء عين التمر فقد سجل (٦) ارملة وبنسبة (٤%)، وبالمرتبة الاخيرة ريف قضاء الجدول الغربي بواقع (٦) ارملة وبنسبة (٣,٧%).

د- تعرض الارملة للتحرش

يتضح من معطيات جدول (٩٨) وجدول (٩٩) وشكل (٤٨)، ان مجموع النساء الارامل اللواتي يتعرضن للتحرش بلغ (٥٥) ارملة موزعة على ريف الوحدات الادارية بالشكل التالي، بالمرتبة الاولى ريف مركز قضاء كربلاء بعدد (١٨) ارملة وبنسبة (٥٠,٣%)، وبالمرتبة الثانية ريف مركز قضاء الهندية بعدد (١٣) ارملة وبنسبة (٢٣,٦%)، وظهر ريف قضاء الحسينية بالمرتبة الثالثة بعدد (١٢) ارملة وبنسبة (٢٢%)، وبالمرتبة الرابعة ريف ناحية الحر بعدد (٧) ارملة وبنسبة (١٢,٧%)، وبالمرتبة الخامسة ظهر ريف قضاء الجدول الغربي بعدد (٤) ارملة

وبنسبة (٧,٢%)، وظهر ريف مركز قضاء عين التمر بالمرتبة السادسة بعدد (١) ارملة وبنسبة (١,٨%)، اما ريف ناحية الخيرات لم يسجل اي حالة.

٥- عدم السيطرة على الاولاد

ان مجموع النساء الارامل اللواتي يعانون من عدم السيطرة على الاولاد بلغ (٩٤) ارملة موزعة على ريف الوحدات الادارية بالشكل التالي، بالمرتبة الاولى ريف مركز قضاء كربلاء بعدد (٤١) ارملة وبنسبة (٤٤%)، وبالمرتبة الثانية ريف ناحية الحر بعدد (٢١) ارملة وبنسبة (٢٢,٣%)، وجاء ريف قضاء الحسينية بالمرتبة الثالثة بعدد (١٧) ارملة وبنسبة (١٨%)، وبالمرتبة الرابعة ريف مركز قضاء الهندية بعدد (٨) ارملة وبنسبة (٨,٥%)، وبالمرتبة الخامسة ريف قضاء الجدول الغربي بعدد (٦) ارملة وبنسبة (٦,٢%)، وبالمرتبة الاخيرة ريف ناحية الخيرات بعدد (١) ارملة وبنسبة (١%)، اما ريف مركز قضاء عين التمر لم يسجل اي حالة.

جدول (٩٨) التوزيع العددي للنساء الارامل حسب الآثار النفسية والصحية والاجتماعية في ريف الوحدات الادارية لمحافظة كربلاء المقدسة عام ٢٠٢٠.

المجموع	مركز قضاء عين التمر	ناحية الخيرات	مركز قضاء الجدول الغربي	مركز قضاء الهندية	ناحية الحر	قضاء الحسينية	مركز قضاء كربلاء	الوحدة الادارية الآثار النفسية والصحية والاجتماعية
١٤٨	٦	١	٣	١٦	٢١	٨	٩٣	تدهور الحالة النفسية
٦٩	١	٣	٥	٤	٨	٣	٤٥	الشعور بالخوف والقلق
١٦٠	٦	٩	٦	٣٤	٣٨	٣١	٣٦	الاصابة بالامراض
٥٥	١	-	٤	١٣	٧	١٢	١٨	تعرض الارملة للتحرش
٩٤	-	١	٦	٨	٢١	١٧	٤١	عدم السيطرة على الاولاد

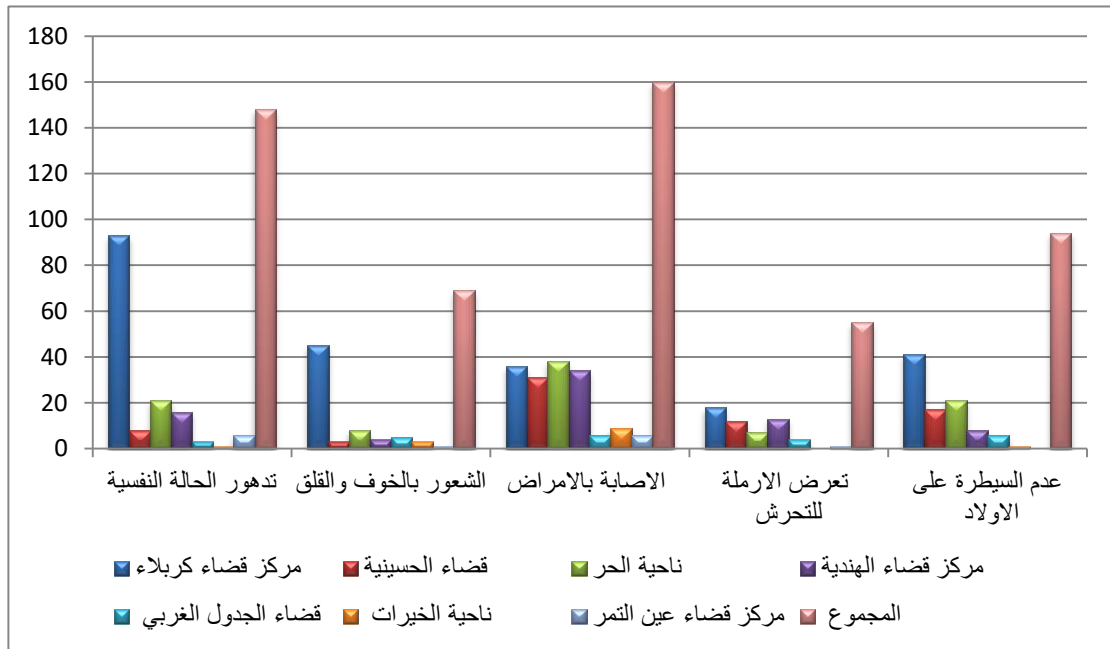
المصدر: من عمل الباحثة اعتمادا على استمارة الاستبيان ٢٠٢٠

جدول (٩٩) التوزيع النسبي للنساء الارامل حسب الآثار النفسية والصحية والاجتماعية في ريف الوحدات الادارية لمحافظة كربلاء المقدسة عام ٢٠٢٠.

مركز قضاء عين التمر	ناحية الخيرات	قضاء الجدول الغربي	مركز قضاء الهندية	ناحية الحر	قضاء الحسينية	مركز قضاء كربلاء	الوحدة الادارية الآثار النفسية والصحية والاجتماعية
٤	٠,٦	٢	١١	١٤	٥,٤	٦٣	تدهور الحالة النفسية
١,٣	٤,٣	٧,٢	٥,٧	١٢	٤,٣	٦٥,٢	الشعور بالخوف والقلق
٤	٥,٦	٣,٧	٢١,٢	٢٣,٧	١٩,٣	٢٢,٥	الاصابة بالأمراض
١,٨	-	٧,٢	٢٣,٦	١٢,٧	٢٢	٣٢,٧	تعرض الارملة للتحرش
-	١	٦,٢	٨,٥	٢٢,٣	١٨	٤٤	عدم السيطرة على الاولاد

المصدر: من عمل الباحثة اعتمادا على الجدول (٩٨).

شكل (٤٨) التوزيع العددي للنساء الارامل حسب الآثار النفسية والصحية والاجتماعية في ريف الوحدات الادارية لمحافظة كربلاء المقدسة عام ٢٠٢٠.



المصدر: من عمل الباحثة بالاعتماد على الجدول (٩٨).

ثانياً: السبل الكفيلة لتخفيف من آثار ظاهرة ترميل النساء في محافظة كربلاء

هناك الكثير من المشكلات التي تعاني منها النساء الارامل سواء مشكلات اقتصادية او اجتماعية صحية وهذه المشكلات تخلق حالة اضطراب وعدم استقرار في المجتمع، مما يدفع المؤسسات المختصة لردع مثل هذه الاضطرابات والعمل على اعادة الاستقرار ومن اجل الوصول الى حلول لجميع المشكلات لابد من البدء بأفراد المجتمع، فالنساء هن نصف المجتمع ولا بد من فسح المجال امام قدراتهن الابداعية بواسطة عمليات التنمية الشاملة^(١).

١- سبل تخفيف الآثار الديموغرافية والاقتصادية على النساء الارامل

مهما كان نوع المشكلات التي تعاني منها الارملة سواء ديموغرافية او اقتصادية يجب حلها او ايجاد البدائل لها من اجل التخفيف من معاناة المرأة الارملة ومساعدتها من اجل استعادة نفسها لكي تكون قادرة على تحمل المسؤوليات التي القيت على عاتقها بعد فقد المعيل او السند.

ان ظاهرة الترميل احد الظواهر التي تؤثر في التركيب الديموغرافي للمجتمع، لأنه يؤدي الى توقف الحياة الزوجية وتحديد العلاقة بين الحالة الزوجية والخصوبة، وان الفترة التي تقضيها المرأة في العلاقة الزوجية لها تأثير مباشر على الخصوبة اي من سن (١٥-٥٠ سنة) ويعد الزواج المبكر احد الاسباب التي تزيد من فرص الولادات المتكررة وبالتالي تحصل زيادة في الولادات، ولا يقتصر تأثير ترميل النساء على الارملة واسرتها بل له تأثير على المجتمع ككل، فلا بد من:-

- أ- تنفيذ قوانين السياسة الاجتماعية الخاصة برعاية اسر النساء الارامل والوقوف على احوالهن.
- ب- تقديم يد المساعدة لهن وتشجيع الشباب بالزواج من النساء الارامل وخاصة اذا كانت الارملة في مقتبل العمر وذلك من خلال تقديم القروض والمكافآت المادية للحد من الزيادة الحاصلة في اعداد النساء الارامل، وهذا حق اجازه الشرع من اجل بناء حياة اسرية طبيعية^(٢).
- ج- تمكين المرأة اقتصادياً وتشجيعها للدخول في ميادين العمل.
- د- توفير احتياجات اليتام وسد حاجتهم المادية لمنعهم من ترك التعليم.

(١) عبد اللطيف عبد الحميد العاني ومعن خليل عمر، المشكلات الاجتماعية، مطابع التعليم العالي، بغداد، ١٩٩١، ص ٣٢.

(٢) ابراهيم احمد سعيد، اسس الجغرافية البشرية والاقتصادية، كلية الآداب، جامعة حلب، ١٩٩٧، ص ١٨٨.

هـ- العمل لإيجاد طرق تساعد في تخطيط حياتها اقتصاديا وليس سد حاجتها فقط عن طريق المؤسسات الحكومية وغير الحكومية.

و- تشريع قانون يضمن الحياة الكريمة للنساء الارامل واسرهن.

ز- يجب ان تكون لهن الاولوية عند التقديم على فرصة عمل.

ح- تقديم المنح والقروض للنساء الارامل صاحبات المشاريع الصغيرة كدعم واستمرار لممارستهن الاعمال التي تساعدن على العيش الكريم .

ط- الاهتمام بالجانب الزراعي لأن اعداد كبيرة من النساء الارامل تتواجد في الريف من اجل القضاء على البطالة وحصولهن على مصدر مادي يساعدن في مواجهة متطلبات العيش المختلفة.

٢- سبل تخفيف الآثار النفسية والصحية والاجتماعية

أ- مساعدة الارملة للتخلص من شعور الاحباط والاسى والعزلة والعمل على اعادة ثقته بنفسها.

ب- تحسين المناخ الاجتماعي المحيط بالمرأة الارملة واشراكها في طبقات المجتمع وعدم فرض عليها تقنين علاقاتها الاجتماعية لأن ذلك يشعرها بالنقص.

ج- التعامل معها بقدر كبير من الاحترام وحسن المعاملة والاهتمام والسؤال عنها وعن ابنائها.

د- اعطائها الحرية الكاملة في اختيار مسير حياتها في الارتباط مرة اخرى او ممارسة العمل^(١)، وغيره من الامور التي تخص حياتها.

هـ- تعزيز شعورها بأنها كائن مستقل وليس تابع

و- ضرورة تقديم الخدمات الارشادية والنفسية من خلال اقامة الدورات سواء في المؤسسات الحكومية او غير الحكومية.

ز- ضرورة اعداد برامج لتنمية الذكاء الاجتماعي لدى النساء الارامل لإكسابهن قدرات التعامل مع الآخرين والفهم الجيد لسلوكياتهن واهتماماتهن^(٢).

ح- وضع برامج توعية للمحافظة على صحة الارملة لأداء نشاطاتها اليومية.

(١) علوان نعمات، الرضا عن الحياة وعلاقتها بالوحدة النفسية دراسة ميدانية على عينه من زوجات الشهداء الفلسطينيين، مجلة الجامعة الاسلامية، غزة، المجلد ١٦، العدد ٢، ٢٠٠٨، ص ٤٥٧.

(٢) علي السيد ومحمد الشناوي، الشعور بالوحدة والعلاقات الاجتماعية المتبادلة، مطبعة الخليج العربي، القاهرة، ٢٠٠٨، ص ١١٩-١٢٧.

ط- تنسيق العمل بين المراكز الصحية ودوائر الرعاية الاجتماعية وتخفيف اجور تلقي العلاج للنساء الارامل.

ي- تنسيق العمل بين المؤسسات الحكومية وغير الحكومية من اجل اجراء مسح ميداني لمعرفة اعدا النساء الارامل وشمول اكبر عدد ممكن منهن بالمساعدات والرواتب.

ك- العمل على تدريب النساء الارامل على كيفية التعامل مع الابناء وفق دورات ارشادية.

ل- استحداث مؤسسات مختصة في مجال التوعية المجتمعية تهتم بدراسة الآثار النفسية والصحية والاجتماعية على النساء الارامل وخاصة في الدول النامية بهدف تغيير النظرة السلبية تجاه النساء الارامل^(١).

ملخص الفصل الرابع: اتخذ الفصل الرابع من الآثار الديموغرافية والاقتصادية والاجتماعية والصحية عنوانا له وجاء بأبرز النتائج،

١- العدد الاكبر من شريحة الارامل وبحسب استمارة الاستبيان هن من لديهن (١-٣) من الاولاد.

٢- من ابرز الآثار الاقتصادية التي تعاني منها النساء الارامل هو تدني المستوى المعاشي بلغ عددهن (٨٦٤) ارملة.

٣- بلغ عدد الارامل اللواتي يعانن من تسرب الاولاد من المدرسة (٢٦٢) ارملة .

٤- تعاني النساء الارامل من العديد من الآثار النفسية والصحية والاجتماعية ابرزها،

أ- تدهور الحالة النفسية بلغ عددهن (٣٠٧) ارملة،

ب- الشعور بالخوف والقلق بلغ عددهن (١٩٠) ارملة

ت- الاصابة بالامراض بلغ عددهن (٣١٥) ارملة

ث- تعرض الارملة للتحرش بلغ عددهن (٢٢٠) ارملة

ج- عدم السيطرة على الاولاد بلغ عددهن (٣٧٦) ارملة.

(١) فراس يوسف قنبر، الاسرة العراقية بين قيود التنشئة وحرية العولمة، مجلة كلية الآداب، العدد ١٢٧، كلية الآداب، جامعة بغداد، ٢٠١٨، ص ٥٢٨.

الاستنتاجات والتوصيات

أولاً: الاستنتاجات

- ١- بلغ عدد النساء الارامل في محافظة كربلاء (١٧١٠٣) ارملة وهذا يدل على ارتفاع نتائج الحروب والمشكلات الامنية في المحافظة.
- ٢- كشفت الدراسة ارتفاع نسبة الارامل في السن (٣٠-٣٩) سنة من بين فئات النساء الارامل في محافظة كربلاء مما يعكس ارتفاع وفيات الذكور الشباب.
- ٣- انخفاض مستوى معيشة الارامل وأسرهن لعدم حصولهن على راتب تقاعدي ثابت او عدم ممارستهن العمل وعدم وجود معيل من الابناء.
- ٤- العدد الاكبر من النساء الارامل في محافظة كربلاء المقدسة هن من لديهن عدد اولاد (١-٣).
- ٥- رغم حصول النساء الارامل على مساعدات من مؤسسات حكومية وغير حكومية، فضلا عن المساعدات التي تقدم من قبل اهل الزوج واهل الزوجة والجيران والاقارب الا انها لا تفي بمتطلبات الارامل واسرهن.
- ٦- اصابة النساء الارامل بالأمراض اما بسبب عملها حيث تعمل بمهن لا تناسبها او اصابتها بالأمراض النفسية بسبب الضغوط التي تحدث عليها من قبل اهل الزوج او بسبب تدني المستوى المعيشي.
- ٧- بلغت الإعالة الحقيقية للأرامل المعيلة لأسرهن (٢١٧%) في قضاء الجلول الغربي.
- ٨- تعرض الأرملة للتحرش بنسبة (١,٢%) من مجموع الارامل في محافظة كربلاء وغالبا صغيرات السن والجميلات الاكثر تعرضا للتحرش مما يستدعي حماية الارملة والمرأة بشكل عام وتشجيع حقوق المرأة وعدم التجاوز على تلك الحقوق.
- ٩- الحاجة المادية للأرملة وأسرتها تدفع بعض الأرامل للعمل بمهن لا تناسبها مع ما يحفظ للمرأة إنسانيتها، او قد تضطر بعضهن للتسول.
- ١٠- ارتفاع نسبة الأرامل يؤثر ارتفاع عدد الوفيات بسبب الحروب والارهاب، فضلا عن الامراض.
- ١١- تدني المستوى المعيشي للأرامل وأسرهن ينعكس على صحة الارامل، فضلا عن انسحاب عدد من الابناء من الدراسة.
- ١٢- ظهرت اعلى الاعداد والنسب للنساء الارامل ضمن المستوى التعليمي الدراسة المتوسطة.

ثانياً: التوصيات

- ١- ايلاء السلطات الحكومية الأرامل مساعدات مادية وتحقيق رواتب يتم استلامها شهريا بما يكفي سد حاجة الأرملة وأسررتها.
- ٢- توفير فرص عمل للراغبات وفتح دورات تأهيلية لمهن يمكنهن مزاوتها.
- ٣- العمل على زيادة الوعي بمعاملة الأرملة بما يحفظ كرامتها عن طريق المؤتمرات وسائل الاعلام المرئية والمسموعة.
- ٤- مساعدة الايتام معنويا وماديا ونفسيا بما يمكنهم الاستمرار بالدراسة.
- ٥-زيادة المساعدات التي تقدم للأرملة من قبل الدولة من خلال توزيع قطع اراضي او شقق سكنية للأرامل وتوفير سكن دائم يساعد في توفير الامان والاستقرار للأسرة الارملة.
- ٦- تشجيع الزواج من الارامل، وذلك من خلال تقديم التسهيلات والمنح للراغبين والراغبات.
- ٧- سن قوانين لحماية الارامل من الاستغلال والتحرش .
- ٨- بذل الجهود من قبل المختصين من اجل اعادة الارامل الى التعليم وخاصة الصغيرات في السن .
- ٩- تفعيل دور منظمات المجتمع المدني والمؤسسات الدينية المتمثلة بالعتبات المقدسة ، لمساعدة النساء الارامل ماديا ومعنويا.
- ١٠- انشاء قاعدة بيانات بكافة المعلومات التي تخص النساء الارامل في المحافظة لتسهيل مراجعاتهن في اي دائرة رسمية .
- ١١- اجراء بحوث ودراسات مماثلة في جغرافية السكان ومحاولة الاستفادة من النتائج التي تصل اليها في معالجة المشكلات .

قائمة المصادر

القرآن الكريم .

الكتب

١. ابراهيم احمد سعيد، اسس الجغرافية البشرية والاقتصادية، كلية الآداب، جامعة حلب، ١٩٩٧.
٢. ابراهيم عبد الهادي احمد النجار، حقوق المرأة في الشريعة الاسلامية، عمان، مكتبة دار الثقافة للنشر والتوزيع، ٢٠١٣.
٣. احمد زكي بدوي، معجم مصطلحات العلوم الاجتماعية، انجليزي، عربي، مكتبة لبنان، بيروت، ١٩٨٢.
٤. انتصار قدوري جمعة، التخطيط الاسكاني في العراق بين الكلفة والمنفعة الاجتماعية، ٢٠٠١.
٥. تسير فتوح حجة، حقوق المرأة في الشريعة الاسلامية والمواثيق الدولية دراسة مقارنة، مركز اعلام حقوق الانسان عين شمس، الطبعة الاولى، ٢٠٠٩.
٦. حمدي احمد الديب، مدخل الى الاتجاهات الحديثة في الجغرافية الحديثة، مكتبة الانجلو المصرية، القاهرة، ٢٠١١.
٧. حسن مصطفى عبد المعطي، الاسرة ومشكلات الابناء، ط١، دار السحاب للطباعة والنشر، القاهرة، ٢٠٠٤.
٨. رشود بن محمد الخريف، القوى العاملة في المملكة العربية السعودية (ابعادها المكانية وسماتها الديموغرافية والاقتصادية والاجتماعية)، مطبعة جامعة الملك سعود للنشر والتوزيع، الرياض، ٢٠٠٠.
٩. سناء الخولي، الزواج والعلاقات الاسرية، مركز الكتب الثقافية، مصر، ١٩٨٤.
١٠. شاکر مصطفى سليم، قاموس الأنثروبولوجيا، مطبعة جامعة تكريت، ١٩٨٦.
١١. صبري فارس الهيتمي، صالح فليح حسن، جغرافية المدن، مطبعة وزارة التعليم العالي، ١٩٨١.
١٢. صفوح خير، الجغرافية موضوعها ومناهجها واهدافها، دار الفكر، دمشق، ٢٠٠٠.

١٣. عبد الله عطوي، جغرافية السكان، دار النهضة العربية للطباعة والنشر، الطبعة الاولى، بيروت، لبنان، ٢٠٠١.
١٤. عبد الحليم البشير فاروق، مبادئ علم الديموغرافية، مطبعة الجامعة، جامعة ام القرى، السعودية، ٢٠١٦.
١٥. عبد القادر القصير، الاسرة المتغيرة في مجتمع المدينة العربية، ط١، دار النهضة العربية للطباعة والنشر، لبنان، ١٩٩٦.
١٦. عبد الوهاب الظفيري، النساء المعيلات للأسرة في حال غياب الاب، مطبعة جامعة الكويت للنشر والتوزيع، العدد ٩٨، ٢٠٠٠.
١٧. عبد اللطيف عبد الحميد العاني ومعن خليل عمر، المشكلات الاجتماعية، مطابع التعليم العالي، بغداد، ١٩٩١.
١٨. عبد علي الخفاف، جغرافية السكان، دار الفكر للطباعة والنشر والتوزيع، ط١، ١٩٩٩.
١٩. عبد علي الخفاف، محمد صالح المرسومي، المبادئ العامة لجغرافية المدن، دار الكندي للنشر والتوزيع، عمان، ٢٠٠٠.
٢٠. عباس فاضل السعدي، التباين الاقليمي لمقاييس الخصوبة وعلاقتها بتعلم المرأة في العراق، الاتحاد العام لنساء العراق، امانة الدراسات والبحوث، بغداد، ١٩٨٧.
٢١. عباس فاضل السعدي، جغرافية السكان، الجزء الاول، مديرية دار الكتب للطباعة والنشر، بغداد، ٢٠٠٢.
٢٢. عصام الشيخ اوغلي، د، فؤاد اسماعيل، تطور التركيب التعليمي لسكان الجمهورية العربية السورية، المكتب المركزي للإحصاء، ٢٠٠٧.
٢٣. علياء شكري، الاتجاهات المعاصرة في دراسة الاسرة، ط٢، دار المعارف، القاهرة، ١٩٨١.
٢٤. علي السيد ومحمد الشناوي، الشعور بالوحدة والعلاقات الاجتماعية المتبادلة، مطبعة الخليج العربي، القاهرة، ٢٠٠٨.
٢٥. علي عبد الرزاق جليبي، علم اجتماع السكان، مكتب الكتب الثقافية، كلية الآداب، بيروت، ١٩٨٤.

٢٦. علي عبد الواحد وافي، الاسرة والمجتمع، جامعة حلوان، دار نهضة مصر للطباعة والنشر، ط٨، القاهرة، ٢٠٠٧.
٢٧. فايز محمد العيسوي، الخصائص الديموغرافية لسكان مصر بين التذني والارتقاء، المجلة الجغرافية العربية للطباعة والنشر، العدد ٤٧، ٢٠٠٦.
٢٨. فتحي ابو عيانة، السكان والعمران الحضري، دار المعرفة الجامعية للنشر والتوزيع، ١٩٨٧.
٢٩. فتحي محمد ابو عيانة، جغرافية السكان اسس وتطبيقات، الطبعة الرابعة، دار المعرفة الجامعية للطباعة والنشر، الاسكندرية، ١٩٩٣.
٣٠. فرج محمد لامة، اعادة اختراع الارهاب بعد ١١ سبتمبر، امواج للنشر والتوزيع، عمان، الاردن، ٢٠١٥.
٣١. محمد خميس الزوكة، الجغرافية الاجتماعية، دار المعرفة الجامعية، جامعة الاسكندرية، ٢٠٠٧.
٣٢. محمد شريف بسيوني، الوثائق الدولية المعنية بحقوق الانسان، جامعة القاهرة، دار الشروق للطباعة والنشر، ٢٠٠٣.
٣٣. محمد فتحي عبد الوهاب، الامراض المستوطنة والامراض المنقولة للإنسان، مؤسسة الاهرام، القاهرة، ١٩٩٥.
٣٤. مكي عزيز ورياض ابراهيم السعدي، جغرافية السكان، مطبعة جامعة بغداد، ١٩٨٤.
٣٥. موسى سمحة، جغرافية السكان، الطبعة الاولى، مطبعة الجامعة الاردنية للطباعة والنشر، ٢٠٠٧، ص ٦٧.
٣٦. نعمان شحادة، التحليل الاحصائي في الجغرافية والعلوم الاجتماعية، الطبعة الاولى، دار الصفاء للنشر والتوزيع، عمان، ٢٠١١.
٣٧. يسري الجوهري، جغرافية السكان، الطبعة الثالثة، منشأة المعارف، الاسكندرية.

الرسائل والاطاريح

١. ابتسام خضير محمد، التوزيع الجغرافي للأرامل في محافظة واسط، رسالة ماجستير (غير منشورة)، كلية التربية، جامعة واسط، ٢٠١٦.

٢. احمد حميد رسام البركات، التحليل المكاني لترمل النساء في محافظة المثنى، رسالة ماجستير (غير منشورة)، كلية التربية، جامعة البصرة، ٢٠١٩.
٣. اديبة احمد حمود، التباين المكاني لظاهرة الترميل في محافظة صلاح الدين، للفترة (١٩٩٧-٢٠١٧)، رسالة ماجستير (غير منشورة)، كلية التربية، جامعة تكريت، ٢٠١٧.
٤. اركان مظهر راضي، التمثيل الكارتوكرافي للظواهر الجغرافية البشرية في محافظة القادسية، رسالة ماجستير (غير منشورة)، كلية الآداب، جامعة القادسية، ٢٠١٣.
٥. اسراء عبد القادر محسن فهد، مشكلات الارامل الشابات، رسالة ماجستير (غير منشورة)، كلية الآداب، جامعة بغداد، قسم الاجتماع، ٢٠١٢.
٦. افكار عباس خضير، التباين المكاني للنساء الارامل في محافظة ديالى، رسالة ماجستير (غير منشورة)، كلية التربية، جامعة ديالى، ٢٠١٩.
٧. انعام سمير محي العبادي، قضاء المدائن دراسة في جغرافية السكان، رسالة ماجستير (غير منشورة)، كلية التربية، جامعة بغداد، ٢٠٠٣.
٨. حمادي عباس حمادي الشبري، التغيرات السكانية في محافظة القادسية، دراسة في جغرافية السكان ١٩٧٧-١٩٩٧، اطروحة دكتوراه، جامعة بغداد، كلية التربية ابن رشد، قسم الجغرافية ٢٠٠٥.
٩. حيدر كريم سكر، الصحة النفسية للمرأة الارملة، رسالة ماجستير (غير منشورة)، كلية التربية، الجامعة المستنصرية، ٢٠١٨.
١٠. رغد يونس جاسب الصبر، التحليل الجغرافي لظاهرة ترميل النساء في قضاء الزبير لسنتي ٢٠٠٧، ٢٠١٩، رسالة ماجستير، كلية التربية، جامعة البصرة، ٢٠٢٠.
١١. رياض محمد علي عودة المسعودي، الاستراتيجيات المكانية لتطوير قطاع السكن (مدينة كربلاء أنموذجا)، (رسالة ماجستير (غير منشورة)، كلية التربية للعلوم الانسانية، جامعة كربلاء.
١٢. ريهام سلامة الاغا، التنبؤ بالسلوك الاجتماعي للنساء الارامل في ضوء بعض المتغيرات النفسية، رسالة ماجستير (غير منشورة)، كلية التربية، الجامعة الاسلامية غزة، ٢٠١١.

١٣. سمير فليح الميالي، الوظيفة السكنية لمدينة كربلاء، رسالة ماجستير (غير منشورة)، كلية التربية، جامعة بغداد، ٢٠٠٥.
١٤. صادق جعفر ابراهيم، تحليل العلاقات المكانية لخصائص السكان في محافظة ذي قار، رسالة ماجستير (غير منشورة)، كلية الآداب، جامعة البصرة، ١٩٨٧.
١٥. علا داود سلمان منصور، الخصائص السكانية وعلاقتها بمؤشرات التنمية البشرية في محافظة كربلاء، رسالة ماجستير (غير منشورة)، كلية التربية، جامعة كربلاء، ٢٠٢٠.
١٦. علاء عباس كاظم القصير، انتفاضات عشائر الفرات الاوسط واثرها على الاحداث السياسية في العراق (١٩٣٣ - ١٩٨٥)، رسالة ماجستير (غير منشورة)، كلية التربية للعلوم الانسانية قسم التاريخ، جامعة المثنى، ٢٠١٧.
١٧. محمد جواد عباس شبع، تقويم كفاءة الخدمات التعليمية والصحية في مدينة عين التمر في محافظة كربلاء المقدسة، رسالة ماجستير (غير منشورة)، كلية التخطيط العمراني، جامعة الكوفة، ٢٠١٤.
١٨. محمد سامي رباح العجلة، المسؤولية الاجتماعية وعلاقتها بالصراع النفسي لدى ارامل شهداء حرب الفرقان في محافظات غزة، رسالة ماجستير (غير منشورة)، كلية التربية، الجامعة الاسلامية، غزة، ٢٠١٢.
١٩. محمد سمير الجراح، التباين المكاني للتركيب الاجتماعي في مدينة البصرة، رسالة ماجستير (غير منشورة)، جامعة البصرة، كلية التربية، ٢٠٠٩.
٢٠. محمود ابو الدفاء، المعوقات التي تحد من الفعالية الاجتماعية لزوجات الشهداء في قطاع غزة وسبل التغلب عليها، رسالة ماجستير (غير منشورة)، كلية التربية، الجامعة الاسلامية، غزة، ٢٠١٦.
٢١. مروج مظهر عباس الدهيمي، النساء المعيلات لأسرهن للمدة من (٢٠٠٣-٢٠٠٧) رسالة ماجستير (غير منشورة)، جامعة بغداد، كلية التربية للبنات قسم الاجتماع، ٢٠٠٨.
٢٢. نجم عبد الله احمد، النمو السكاني ومشكلة السكن في محافظة نينوى، رسالة ماجستير (غير منشورة)، جامعة تكريت، ١٩٩٧.

٢٣. نور علي جبار، الفراغ الوجودي وتجاوز الذات وعلاقتها بالتصورات المستقبلية لدى الارامل، اطروحة دكتوراه (غير منشورة)، كلية التربية، جامعة ديالى، ٢٠١١.

الابحاث والدوريات

١. اميرة وحيد ومحمد محمود، التأثيرات الاجتماعية والاقتصادية لفقدان الاب على الاسرة ، مجلة الدراسات الموصلية، العدد ١٩، جامعة الموصل، ٢٠٠٨.
٢. بشرى عبد الحسين، المشكلات التي تعاني منها المرأة العراقية الارملة في ظل الظروف الراهنة، مجلة البحوث التربوية والنفسية، العدد ٣٠، جامعة بغداد، ٢٠١٣.
٣. بشرى عناد مبارك، الاسناد الاجتماعي وعلاقته بالعزلة الاجتماعية لدى شرائح اجتماعية مختلفة من النساء الارامل، مجلة الفتح، العدد ٣٤، كلية التربية الاساسية، جامعة ديالى، ٢٠٠٨.
٤. دنيا جواد، الارهاب في العراق دراسة في الاسباب الحقيقية (دراسة تحليلية لأسباب الارهاب في العراق ومتغيراته الاجتماعية والسياسية)، مجلة العلوم السياسية، العدد ٤٣، ٢٠١١.
٥. ريم عبد الوهاب اسماعيل، ظاهرة تسول الأطفال، مجلة جامعة الموصل، العدد ٤٢، ٢٠١٣.
٦. صادق جعفر ابراهيم، الترميل لدى النساء في مدينة الزبير، مجلة ابحاث البصرة، المجلد ٤٣، العدد ٣، كلية التربية، ٢٠١٨.
٧. صفاء عبد الزهرة واخرون، مشكلات الايتام داخل دور الدولة وخارجها، مجلة ابحاث البصرة، المجلد ٣٧، العدد ٣، كلية التربية، جامعة البصرة، ٢٠١٢.
٨. عبد الجليل عبد الوهاب عبد الرزاق، واقع مؤشرات التركيب العمري والنوعي لسكان محافظة ميسان عام ٢٠١٧ ومستقبلها عام ٢٠٣٠، كلية التربية، جامعة المثنى، ٢٠١٨.
٩. عبدالجليل عطا الله، الحاجة السكنية في المدينة مفهومها وطرق قياسها، مجلة الجغرافية العراقية، العدد ٥٩، ٢٠١٠.

١٠. علوان نعمات ،الرضا عن الحياة وعلاقتها بالوحدة النفسية دراسة ميدانية على عينه من زوجات الشهداء الفلسطينيين، مجلة الجامعة الاسلامية، غزة، المجلد ١٦، العدد ٢، ٢٠٠٨.
١١. علي حمزة عسل الخفاجي، مشكلة الارهاب، مجلة جامعة كربلاء العلمية، المجلد الخامس، العدد الرابع، انساني، ٢٠٠٧.
١٢. فراس يوسف قنبر، الاسرة العراقية بين قيود التنشئة وحرية العولمة، مجلة كلية الآداب، العدد ١٢٧، كلية الآداب، جامعة بغداد، ٢٠١٨.
١٣. لاهاي عبد الحسين، (الارامل في العراق الجهود المبذولة والافاق المطلوبة) مجلة الدراسات الاجتماعية، بغداد، ٢٠١٢.
١٤. مكي عبد المجيد ، افاق التحضر والسكن العشوائي دراسة ميدانية في مدينة كربلاء، مجلة جامعة اهل البيت، العدد ١٥.
١٥. ميسم ياسين عبيد، شبكة الحماية الاجتماعية ودورها في حماية الارامل (دراسة ميدانية في دار الرعاية الاجتماعية للمرأة)، مجلة كلية التربية للبنات، المجلد ٢٧، كلية التربية للبنات، جامعة بغداد، ٢٠١٦.

النشرات الرسمية

١. جمهورية العراق، وزارة التخطيط، مديرية احصاء كربلاء المقدسة، بيانات غير منشورة، ٢٠٢٠.
٢. جمهورية العراق، وزارة العمل والشؤون الاجتماعية، دائرة الرعاية الاجتماعية في كربلاء، قسم شؤون المرأة، بيانات غير منشورة، ٢٠٢٠.
٣. محكمة الاحوال الشخصية في كربلاء، قسم الحاسبة (عدد عقود الزواج)، (بيانات غير منشورة)، ٢٠٢٠.
٤. وزارة الداخلية، المديرية العامة لشرطة محافظة كربلاء، بيانات غير منشورة، ٢٠٢٠.
٥. جمهورية العراق، وزارة الموارد المائية، الهيئة العامة للمساحة، محافظة كربلاء الادارية، عام ٢٠٢٠.
٦. جمهورية العراق، وزارة التخطيط العمراني في محافظة كربلاء، خريطة التصميم الاساس، عام ٢٠٢٠.

المقابلات الشخصية

١. مقابلة شخصية مع شهد ناصر ناجي، باحثة اجتماعية في دائرة الرعاية الاجتماعية، قسم شؤون المرأة في محافظة كربلاء، مقابلة شخصية بتاريخ ٢٩ / ٦ / ٢٠٢١.
٢. مقابلة شخصية مع حذام حسين علي، مدير دائرة الرعاية الاجتماعية قسم شؤون المرأة في محافظة كربلاء بتاريخ ١٨ - ٥ - ٢٠٢١.
٣. مقابلة شخصية مع عبد صالح الاسدي، مدير مؤسسة الامام المهدي الخيرية في محافظة كربلاء، بتاريخ ٨ / ٦ / ٢٠٢١.
٤. مقابلة شخصية مع مهدي الاعرجي، مدير مؤسسة معدن الرحمة الخيرية في محافظة كربلاء، بتاريخ ١٠ / ٥ / ٢٠٢١.

المصادر الاجنبية

1/journal of asynchronous learning networks

,volume16.Issue2012,

ترجمة احمد عبد الاله، رسالة دكتوراه، جامعة فلوريدا، ٢٠١٤.

2/the Indian journal of industrial relations,vol,july2010,n1.

،ترجمة ماريما احمد، ٢٠١٣.

الانترنت

١. . www.almadena news.com بتاريخ/١٣/٥/٢٠٢٠.

٢. بدر محمد بدر، نحو نهوض المرأة العربية في الوطن العربي، مركز عفت للإرشاد الالكتروني،

على موقع www.enccocnline.org بتاريخ/٢٦/٣/٢٠٢٠.

الملاحق

ملحق (١)

وزارة التعليم العالي والبحث العلمي
جامعة كربلاء / كلية التربية للعلوم الانسانية
قسم الجغرافيا التطبيقية / الدراسات العليا

م / استمارة استبانة

اهالي محافظة كربلاء الكرام

الاستبيان الذي بين ايديكم الكريمة يساهم في انجاز متطلبات رسالة الماجستير في مجال
جغرافية السكان الموسومة بـ(تحليل جغرافي لظاهرة ترميل النساء في محافظة كربلاء)
راجين تعاونكم معنا علماً انه لا حاجة لذكر الاسماء وان معلومات الاستبيان سيتم التعامل معها
بسرية تامة وقد اعدت لأغراض البحث العلمي والله من وراء القصد.

الطالبة (نور الهدى ناظم محمد الكريطي)

- ١/ القضاء الناحية حضر ريف
- ٢/ عمر الارملة حالياً عمر الارملة عند الترميل
- ٣/ التحصيل الدراسي للأرملة/ امية تقرأ وتكتب متوسطة اعدادية
..... دبلوم بكالوريوس دراسات عليا
- ٤/ مهنة الارملة / ربت بيت طالبة عمل حكومي عمل غير حكومي
..... متقاعدة
- ٥/ نوع السكن / ملك ايجار مع اهل الزوج مع اهلها
- زراعي تجاوز
- ٦/ سبب وفاة الزوج / الحرب ارهاب حادث مرض مشاكل
عشائرية مشاكل اخرى

٧/ اثار الترملة على الارملة / الشعور بالخوف من المستقبل تدهور الحالة النفسية
..... الشعور بالعوز المادي تعرض الارملة للتحرش صعوبة
السيطرة على تصرفات الاولاد

٨/ اثار الترملة على الاسرة / تدني مستوى معيشة الاسرة تسرب الاولاد من
المدرسة ممارسة الارملة للتسول

٩/ عدد الاولاد / من (١-٣) ، من (٤-٦) ، من (٧-٩)
، (١٠ فأكثر)

١٠/ دور المؤسسات والدوائر الحكومية في رعاية الارملة / توفير اماكن للسكن
توفير منح معالجة الامراض مجاناً

١١/ مصدر حصول الارملة على المساعدات / المؤسسات الدينية والخيرية الرعاية
الاجتماعية الاقارب الجيران اخرى

١٢ / مقدار الدخل / اقل من ٢٥٠ ، (٢٤٩-٤٩٩ دينار) (٥٠٠-
٧٤٩ دينار) ، (٧٥٠-٩٩٩ دينار) ، (مليون فأكثر)

شكراً لتعاونكم

Extract

The phenomenon of widowhood is one of the most important phenomena that has social and economic impacts, and affects all members of society, and that its increase may have a negative repercussion, so this phenomenon is of importance and deserves research. The main objective of the study is a spatio-temporal analysis of cases of widowhood of women in Karbala governorate, and the study took administrative units at the level of districts and sub-districts as a field for it, in addition to that it came at the urban and rural levels, relying on the analytical approach and the descriptive approach to determine the spatio-temporal variation of the distribution, as well as the The field study and the conduct of a questionnaire for the year 2020 by distributing (1408) forms, i.e. (8%) of the total number of widowed women amounting to (17103) widows.

As well as employing quantitative and statistical methods, and to achieve the purpose of this study, it required that it be in four chapters and an introduction to the phenomenon. The importance of the study is that it is one of the population problems and that widowhood has many unhealthy consequences for societies, especially in developing countries. The study reached several results, the most important of which is that there is a direct increase in the number of widows in different age groups for the years (2013, 2020, 2006), and the category of widowed women at the age of (30-39) has the highest numbers and percentages in relation to the other groups, whose number of families is (1-3) An individual in the first rank, and those who have an intermediate certificate. The study also found a number of ways to alleviate their suffering, represented by seeking to improve the economic and social levels of widows, and alleviating the effects of widowhood on the widow .and her family.

Ministry of Higher Education and Scientific Research

Karbala University

College of Education for Human Sciences

Department of Applied Geography



**Geographical Analysis of Widowing
Phenomenon in Karbala Province**

By:

Nour al Huda Nadhum Mohammed Hmoud Al Graity

A Thesis Submitted to the Council of College of Education for
Human Sciences / Karbala University as a Partial Fulfillment for
the Requirements of Master Degree in Human Geography

The supervisor:

Prof. Dr. Ahmed Hmoud Mehaisin Al Sa'di

(A.D. – 2021)

(A.H. – 1442)